



Gemeinde Kappel am Krappfeld

Rechnungsabschluss 2025

ENTWURF

Übersicht Flächenausmaß und Einwohnerzahl



Staat:	<u>Österreich</u>
Bundesland:	<u>Kärnten</u>
Politischer Bezirk:	<u>St. Veit an der Glan</u>
Fläche:	49,7 km ²
Höhe:	594 m
Einwohner:	1.941 per 31.10.2025
Postleitzahl:	9321
Telefon:	04262 / 2629
Gemeindekennziffer:	20512
Adresse:	Bahnstraße 43
Website:	www.kappel-am-krappfeld.at
Email:	kappel-kr@ktn.gde.at

Gemeindeübersicht
zum Rechnungsabschluss
für das Haushaltsjahr
2025

ENTWURF

ENTWURF

Nachweis der liquiden Mittel (Kassenbestand)



Rechnungsabschluss 2025

Gemeinde Kappel am Krappfeld

Nachweis der liquiden Mittel (Kassenbestand)

ZW	Code	Konto	Bezeichnung	IBAN	Stand 31.12.2024	Einzahlungen 2025	Auszahlungen 2025	Stand 31.12.2025	Auszug Nr.	Datum
1	1151	200100	Kasse		2.705,49	13.823,73	10.459,17	6.070,05		
			Bar		2.705,49	13.823,73	10.459,17	6.070,05		
2	1151	210202	RBB St. Veit an der Glan	AT63 3947 5000 0053 0188	276.098,79	4.514.798,73	4.238.083,55	552.813,97	RK 249	31.12.2025
3	1151	210302	Spk - Althofen	AT63 2070 6031 0022 1203	6.570,62	46.128,59	27.560,13	25.139,08	SPK 12	31.12.2025
			Bankkonto		282.669,41	4.560.927,32	4.265.643,68	577.953,05		
19	1151	906900	Verrechnung		0,00	1.757.139,14	1.757.139,14	0,00		
			Verrechnung		0,00	1.757.139,14	1.757.139,14	0,00		
801	1152	294001	ZMR WVA Kappel		573,73	25.896,90	5,39	26.465,24		
808	1152	294008	ZMR Wirtschaftshof		4.554,69	45,59	11,40	4.588,88		
802	1152	294002	ZMR Wohn- und Geschäftsgebäude	AT86 3947 5000 3500 0082	0,00	7.520,58	1,15	7.519,43		
16	1152	295009	Allgemeine Haushalts-ZMR		112.004,80	1.120,86	280,22	112.845,44		
			Zahlungsmittelreserve		117.133,22	34.583,93	298,16	151.418,99		
			Gesamtsumme		402.508,12	6.366.474,12	6.033.540,15	735.442,09		

		Stand 31.12.2024	Stand 31.12.2025	Veränderung
1151	Kassa, Bankguthaben, Schecks	285.374,90	584.023,10	298.648,20
1152	Zahlungsmittelreserven	117.133,22	151.418,99	34.285,77
	Zahlungsmittelreserven für zweckgebundene Haushaltsrücklagen	5.128,42	38.573,55	33.445,13
	294001 Zahlungsmittelreserve WVA Kappel	573,73	26.465,24	25.891,51
	294008 Zahlungsmittelreserve Wirtschaftshof	4.554,69	4.588,88	34,19
	294002 Zahlungsmittelreserve Wohn- und Geschäftsgebäude	0,00	7.519,43	7.519,43
	Zahlungsmittelreserven für allgemeine Haushaltsrücklagen	112.004,80	112.845,44	840,64
	295009 Allgemeine Haushalt-Zahlungsmittelreserve	112.004,80	112.845,44	840,64
B.III	Gesamtsumme liquide Mittel	402.508,12	735.442,09	332.933,97

ZW	Code	Konto	Bezeichnung	IBAN	Stand 31.12.2024	Einzahlungen 2025	Auszahlungen 2025	Stand 31.12.2025	Auszug Nr.	Datum
----	------	-------	-------------	------	---------------------	----------------------	----------------------	---------------------	------------	-------

Der vorliegende Rechnungsabschluss enthält alle im Rechnungszeitraum erfolgten Gebarungen. Er stimmt mit den Belegen und Aufzeichnungen in den Rechnungsbüchern überein. Die ausgewiesenen buchmäßigen Bestände stimmen mit den tatsächlich vorhandenen Bargeldbeständen und Bankbeständen überein.

Frau Bürgermeister

Dr. Feichtinger-Sacherer Andrea

ENTWURF

ENTWURF

Nachweis über nicht kassenwirksame Konten



Kategorie	Konto	wirksam ab	wirksam bis	Anfangsstand	Zugang	Abgang	Endstand
Bankgarantien	Bankgarantie Grst. 49 der EZ787 KG74010	23.08.2023	-	18.585,00	0,00	0,00	18.585,00
	Bankgarantie Grst. 111/1 und 112 KG 740004	25.01.2022	-	36.220,00	0,00	0,00	36.220,00
	Bankgarantie Grst. 1140/1 KG 74010	20.08.2020	-	42.730,00	0,00	0,00	42.730,00
Summe Bankgarantien				97.535,00	0,00	0,00	97.535,00
Gesamt				97.535,00	0,00	0,00	97.535,00

ENTWURF

ENTWURF

Ergebnishaushalt Gesamt 1. Ebene (Anlage 1a)
- interne Vergütungen enthalten



MVAG	Mittelverwendungs- und aufbringungsgruppen (1. Ebene)	RA 2025	VA 2025	RA - VA
211	Erträge aus der operativen Verwaltungstätigkeit	3.409.134,09	3.372.800,00	36.334,09
212	Erträge aus Transfers	2.208.048,93	2.189.700,00	18.348,93
213	Finanzerträge	1.251,64	700,00	551,64
21	Summe Erträge	5.618.434,66	5.563.200,00	55.234,66
221	Personalaufwand	709.824,52	704.900,00	4.924,52
222	Sachaufwand	2.301.983,67	2.456.500,00	-154.516,33
223	Transferaufwand	2.205.899,30	2.213.300,00	-7.400,70
224	Finanzaufwand	32.595,06	32.900,00	-304,94
22	Summe Aufwendungen	5.250.302,55	5.407.600,00	-157.297,45
SA0	Saldo (0) Nettoergebnis (21 - 22)	368.132,11	155.600,00	212.532,11
230	Entnahmen von Haushaltsrücklagen	117.434,32	0,00	117.434,32
240	Zuweisungen an Haushaltsrücklagen	34.285,77	0,00	34.285,77
SA01	Saldo (01) Haushaltsrücklagen (230 - 240)	83.148,55	0,00	83.148,55
SA00	Saldo (00) Nettoergebnis nach Haushaltsrücklagen (Saldo 0 + Saldo 01)	451.280,66	155.600,00	295.680,66

ENTWURF

ENTWURF

Finanzierungshaushalt Gesamt 1. Ebene (Anlage 1b)
- interne Vergütungen enthalten



MVAG	Mittelverwendungs- und aufbringungsgruppen (1. Ebene)	RA 2025	VA 2025	RA - VA
OPERATIVE GEBARUNG				
311	Einzahlungen aus operativer Verwaltungstätigkeit	3.281.971,29	3.226.300,00	55.671,29
312	Einzahlungen aus Transfers	1.398.592,79	1.395.500,00	3.092,79
313	Einzahlungen aus Finanzerträgen	1.251,64	700,00	551,64
31	Summe Einzahlungen operative Gebarung	4.681.815,72	4.622.500,00	59.315,72
321	Auszahlungen aus Personalaufwand	705.180,03	701.700,00	3.480,03
322	Auszahlungen aus Sachaufwand	1.190.426,53	1.308.600,00	-118.173,47
323	Auszahlungen aus Transfers	2.186.459,34	2.196.300,00	-9.840,66
324	Auszahlungen aus Finanzaufwand	32.595,06	32.900,00	-304,94
32	Summe Auszahlungen operative Gebarung	4.114.660,96	4.239.500,00	-124.839,04
SA1	Saldo (1) Geldfluss aus der operativen Gebarung (31 – 32)	567.154,76	383.000,00	184.154,76
INVESTIVE GEBARUNG				
331	Einzahlungen aus der Investitionstätigkeit	27.050,00	0,00	27.050,00
332	Einzahlungen aus der Rückzahlung von Darlehen sowie gewährten Vorschüssen	0,00	0,00	0,00
333	Einzahlungen aus Kapitaltransfers	337.714,33	364.200,00	-26.485,67
33	Summe Einzahlungen investive Gebarung	364.764,33	364.200,00	564,33
341	Auszahlungen aus der Investitionstätigkeit	387.629,11	541.900,00	-154.270,89
342	Auszahlungen aus der Gewährung von Darlehen sowie gewährten Vorschüssen	0,00	0,00	0,00
343	Auszahlungen aus Kapitaltransfers	20.053,00	20.200,00	-147,00
34	Summe Auszahlungen investive Gebarung	407.682,11	562.100,00	-154.417,89
SA2	Saldo (2) Geldfluss aus der investiven Gebarung (33 – 34)	-42.917,78	-197.900,00	154.982,22
SA3	Saldo (3) Nettofinanzierungssaldo (Saldo 1 + Saldo 2)	524.236,98	185.100,00	339.136,98

MVAG	Mittelverwendungs- und aufbringungsgruppen (1. Ebene)	RA 2025	VA 2025	RA - VA
FINANZIERUNGSTÄTIGKEIT				
351	Einzahlungen aus der Aufnahme von Finanzschulden	1.637,46	1.700,00	-62,54
353	Einzahlungen infolge eines Kapitaltausches bei derivativen Finanzinstrumenten mit Grundgeschäft	0,00	0,00	0,00
355	Einzahlungen aus dem Abgang von Finanzinstrumenten	0,00	0,00	0,00
35	Summe Einzahlungen aus der Finanzierungstätigkeit	1.637,46	1.700,00	-62,54
361	Auszahlungen aus der Tilgung von Finanzschulden	256.717,79	256.800,00	-82,21
363	Auszahlungen infolge eines Kapitaltausches bei derivativen Finanzinstrumenten mit Grundgeschäft	0,00	0,00	0,00
365	Auszahlungen für den Erwerb von Finanzinstrumenten	3.079,58	3.100,00	-20,42
36	Summe Auszahlungen aus der Finanzierungstätigkeit	259.797,37	259.900,00	-102,63
SA4	Saldo (4) Geldfluss aus der Finanzierungstätigkeit (35 – 36)	-258.159,91	-258.200,00	40,09
SA5	Saldo (5) Geldfluss aus der voranschlagswirksamen Gebarung (Saldo 3 + Saldo 4)	266.077,07	-73.100,00	339.177,07
411	Einzahlungen aus nicht voranschlagswirksamen Forderungen	74.018,03		
412	Einzahlungen aus nicht voranschlagswirksamen Verbindlichkeiten	1.244.238,58		
413 ¹	Einzahlungen aus der Aufnahme von zur Kassenstärkung eingegangenen Geldverbindlichkeiten (Barvorlagen)	0,00		
41	Summe Einzahlungen aus der nicht voranschlagswirksamen Gebarung	1.318.256,61		
421	Auszahlungen aus nicht voranschlagswirksamen Forderungen	67.450,48		
422	Auszahlungen aus nicht voranschlagswirksamen Verbindlichkeiten	1.183.949,23		
423 ²	Auszahlungen zur Tilgung von zur Kassenstärkung eingegangenen Geldverbindlichkeiten (Barvorlagen)	0,00		
42	Summe Auszahlungen aus der nicht voranschlagswirksamen Gebarung	1.251.399,71		
SA6²	Saldo (6) Geldfluss aus der nicht voranschlagswirksamen Gebarung (41 - 42)	66.856,90		
SA7²	Saldo (7) Veränderung an Zahlungsmitteln (Saldo 5 + Saldo 6)	332.933,97		
Verprobung	Veränderung der Summe der Zahlungsmittel (C - D) - (A - B)	332.933,97		
A	Anfangsbestand liquide Mittel (115 zum 31.12.2024)	402.508,12		
B	Anfangsbestand kurzfristige Finanzschulden aus überzogenen Konten bei Kreditinstituten (1511/UK 21 zum 31.12.2024)	0,00		
C	Endbestand liquide Mittel (115 zum 31.12.2025)	735.442,09		
D	Endbestand kurzfristige Finanzschulden aus überzogenen Konten bei Kreditinstituten (1511/UK 21 zum 31.12.2025)	0,00		
	*) davon Zahlungsmittelreserven (1152 zum 31.12.2025)		151.418,99	

1) Die Summen der MVAG 413 und 423 ergeben am Jahresende nur dann null, sofern die zur Kassenstärkung eingegangenen Geldverbindlichkeiten (Barvorlagen) innerhalb desselben Finanzjahres getilgt wurden. Eine Differenz zw. Ein- und Auszahlungen (MVAG 4130 bzw. 4230) kann nur deshalb entstehen, weil eine Tilgung nicht innerhalb desselben Finanzjahres erfolgt ist. Die nicht innerhalb desselben Finanzjahres getilgten Kassenstärker sind als Finanzschulden auf die entsprechenden Konten bzw. Gruppen in der Vermögensrechnung umzubuchen.

2) Der Geldfluss aus der nicht voranschlagswirksamen Gebarung (SA6) und die Veränderung an Zahlungsmitteln (SA7) werden im Rechnungsabschluss in den Detailnachweisen und Bereichsbudgets nicht ausgewiesen, sondern nur auf Ebene des Gesamthaushalts.

ENTWURF

Vermögenshaushalt (Anlage 1c)



AKTIVA		Code	Endbestand 31.12.2024	Endbestand 31.12.2025	Veränderung
A	Langfristiges Vermögen	10	17.726.863,41	17.104.158,79	-622.704,62
A.I	Immaterielle Vermögenswerte	101	0,00	14.741,95	14.741,95
A.I.1	Immaterielle Vermögenswerte	1010	0,00	14.741,95	14.741,95
	070000 Aktivierungsfähige Rechte (immaterielle Vermögenswerte)		0,00	14.741,95	14.741,95
A.II	Sachanlagen	102	17.617.520,52	16.989.125,31	-628.395,21
A.II.1	Grundstücke, Grundstückseinrichtungen und Infrastruktur	1021	11.036.135,37	10.404.121,98	-632.013,39
	000000 Bebaute Grundstücke		204.930,39	204.930,39	0,00
	001000 Unbebaute Grundstücke		2.332.066,23	2.323.461,11	-8.605,12
	002000 Straßenbauten		8.032.013,92	7.406.755,04	-625.258,88
	006000 Sonstige Grundstückseinrichtungen		467.124,83	468.975,44	1.850,61
A.II.2	Gebäude und Bauten	1022	3.989.222,43	4.113.989,64	124.767,21
	010000 Gebäude und Bauten		3.989.222,43	4.113.989,64	124.767,21
A.II.3	Wasser- und Abwasserbauten und -anlagen	1023	2.047.997,79	1.949.987,93	-98.009,86
	004000 Wasser- und Abwasserbauten und -anlagen		2.047.997,79	1.949.987,93	-98.009,86
A.II.4	Sonderanlagen	1024	206.534,00	189.189,88	-17.344,12
	050000 Sonderanlagen		206.534,00	189.189,88	-17.344,12
A.II.5	Technische Anlagen, Fahrzeuge und Maschinen	1025	172.088,47	180.980,98	8.892,51
	020000 Maschinen und maschinelle Anlagen		126.241,10	144.696,11	18.455,01
	030000 Werkzeuge und sonstige Erzeugungsmittel		187,50	93,75	-93,75
	040000 Fahrzeuge		45.659,87	36.191,12	-9.468,75
A.II.6	Amts-, Betriebs- und Geschäftsausstattung	1026	165.542,46	150.854,90	-14.687,56
	042000 Amts-, Betriebs- und Geschäftsausstattung		165.542,46	150.854,90	-14.687,56
A.II.7	Kulturgüter	1027	0,00	0,00	0,00
A.II.8	Geleistete Anzahlungen für Anlagen und Anlagen in Bau	1028	0,00	0,00	0,00
A.II.9	Kofinanzierte Schutzbauten	1029	0,00	0,00	0,00
A.III	Aktive Finanzinstrumente/Langfristiges Finanzvermögen	103	59.657,21	64.049,05	4.391,84
A.III.1	Bis zur Endfälligkeit gehaltene Finanzinstrumente	1031	59.657,21	64.049,05	4.391,84
	084000 Bis zur Endfälligkeit gehaltene Finanzinstrumente – langfristig		59.657,21	64.049,05	4.391,84
A.III.2	Zur Veräußerung verfügbare Finanzinstrumente	1032	0,00	0,00	0,00
A.III.3	Partizipations- und Hybridkapital	1033	0,00	0,00	0,00
A.III.4	Derivative Finanzinstrumente ohne Grundgeschäft	1034	0,00	0,00	0,00
A.IV	Beteiligungen	104	0,00	0,00	0,00
A.IV.1	Beteiligungen an verbundenen Unternehmen	1041	0,00	0,00	0,00

AKTIVA		Code	Endbestand 31.12.2024	Endbestand 31.12.2025	Veränderung
A.IV.2	Beteiligungen an assoziierten Unternehmen	1042	0,00	0,00	0,00
A.IV.3	Sonstige Beteiligungen	1043	0,00	0,00	0,00
A.IV.4	Verwaltete Einrichtungen, die der Kontrolle unterliegen	1044	0,00	0,00	0,00
A.V	Langfristige Forderungen	106	49.685,68	36.242,48	-13.443,20
A.V.1	Langfristige Forderungen aus Lieferungen und Leistungen	1061	0,00	0,00	0,00
A.V.2	Langfristige Forderungen aus gewährten Darlehen	1062	0,00	0,00	0,00
A.V.3	Sonstige langfristige Forderungen	1063	49.685,68	36.242,48	-13.443,20
	284000 Sonstige langfristige Forderungen		49.685,68	36.242,48	-13.443,20
B	Kurzfristiges Vermögen	11	531.023,10	843.987,72	312.964,62
B.I	Kurzfristige Forderungen	113	128.514,98	108.545,63	-19.969,35
B.I.1	Kurzfristige Forderungen aus Lieferungen und Leistungen	1131	1,20	96,00	94,80
	230000 Kurzfristige Forderungen aus Lieferungen und Leistungen		1,20	96,00	94,80
B.I.2	Kurzfristige Forderungen aus Abgaben	1132	74.295,52	47.748,38	-26.547,14
	233000 Forderungen aus Abgaben		74.295,52	47.748,38	-26.547,14
B.I.3	Sonstige kurzfristige Forderungen	1133	32.140,60	45.573,23	13.432,63
	283000 Sonstige kurzfristige Forderungen		32.140,60	45.573,23	13.432,63
B.I.4	Sonstige kurzfristige Forderungen (nicht voranschlagswirksame Gebarung)	1134	22.077,66	15.128,02	-6.949,64
	270000 Finanzamt Vorsteuerbeträge (nicht voranschlagswirksame Gebarung)		14.866,72	11.532,31	-3.334,41
	279000 Sonstige für Dritte geleistete Vorschüsse (nicht voranschlagswirksame Gebarung)		7.210,94	3.595,71	-3.615,23
B.II	Vorräte	114	0,00	0,00	0,00
B.II.1	Vorräte	1141	0,00	0,00	0,00
B.II.2	Gegebene Anzahlungen auf Vorräte	1142	0,00	0,00	0,00
B.III	Liquide Mittel	115	402.508,12	735.442,09	332.933,97
B.III.1	Kassa, Bankguthaben, Schecks	1151	285.374,90	584.023,10	298.648,20
	200100 Kasse		2.705,49	6.070,05	3.364,56
	210202 Raika Krappfeld		276.098,79	552.813,97	276.715,18
	210302 Spk - Althofen		6.570,62	25.139,08	18.568,46
	906900 Verrechnung		0,00	0,00	0,00

AKTIVA		Code	Endbestand 31.12.2024	Endbestand 31.12.2025	Veränderung
B.III.2	Zahlungsmittelreserven	1152	117.133,22	151.418,99	34.285,77
	294001 Zahlungsmittelreserve WVA Kappel		573,73	26.465,24	25.891,51
	294002 Zahlungsmittelreserve Wohn- und Geschäftsgebäude		0,00	7.519,43	7.519,43
	294008 Zahlungsmittelreserve Wirtschaftshof		4.554,69	4.588,88	34,19
	295009 Allgemeine Haushalt-Zahlungsmittelreserve		112.004,80	112.845,44	840,64
B.IV	Aktive Finanzinstrumente/Kurzfristiges Finanzvermögen	116	0,00	0,00	0,00
B.IV.1	Aktive Finanzinstrumente/Kurzfristiges Finanzvermögen	1160	0,00	0,00	0,00
B.V	Aktive Rechnungsabgrenzung	117	0,00	0,00	0,00
B.V.1	Aktive Rechnungsabgrenzung	1170	0,00	0,00	0,00
Summe Aktiva (10 + 11)			18.257.886,51	17.948.146,51	-309.740,00

PASSIVA		Code	Endbestand 31.12.2024	Endbestand 31.12.2025	Veränderung
C	Nettovermögen (Ausgleichsposten)	12	3.767.263,74	4.070.421,11	303.157,37
C.I	Saldo der Eröffnungsbilanz	121	2.713.132,57	2.646.845,57	-66.287,00
C.I.1	Saldo der Eröffnungsbilanz	1210	2.713.132,57	2.646.845,57	-66.287,00
	930000 Saldo der erstmaligen Eröffnungsbilanz		2.525.591,29	2.525.591,29	0,00
	990000 Berichtigungen der erstmaligen Eröffnungsbilanz		187.541,28	187.541,28	0,00
	991000 Nacherfassung von Vermögenswerten		0,00	-66.287,00	-66.287,00
C.II	Kumuliertes Nettoergebnis	122	935.799,72	1.387.080,38	451.280,66
C.II.1	Kumuliertes Nettoergebnis	1220	935.799,72	1.387.080,38	451.280,66
	910000 Verrechnung zwischen operativer Gebarung und Projekten		0,00	0,00	0,00
	931910 Kapitalausgleichskonto operatives Ergebnis		1.012.636,91	1.488.707,13	476.070,22
	931930 Kapitalausgleichskonto Wasserversorgung		159.780,57	191.536,87	31.756,30
	931940 Kapitalausgleichskonto Abwasserbeseitigung		-175.240,04	-215.623,49	-40.383,45
	931950 Kapitalausgleichskonto Müllbeseitigung		-68.893,70	-77.354,05	-8.460,35
	931960 Kapitalausgleichskonto Geschäftsgebäude		7.515,98	-186,08	-7.702,06
	960000 Gewinn- und Verlustkonto/Jahresabschlussbuchungen		0,00	0,00	0,00
C.III	Haushaltsrücklagen	123	117.133,22	33.984,67	-83.148,55
C.III.1	Haushaltsrücklagen	1230	117.133,22	33.984,67	-83.148,55
	934000 Zweckgebundene Haushaltsrücklagen		5.128,42	33.984,67	28.856,25
	935000 Allgemeine Haushaltsrücklagen		112.004,80	0,00	-112.004,80
C.IV	Neubewertungsrücklagen	124	1.198,23	2.510,49	1.312,26
C.IV.1	Neubewertungsrücklagen	1240	1.198,23	2.510,49	1.312,26
	940301 Neubewertungsrücklagen		755,70	1.582,57	826,87
	940302 Neubewertungsrücklagen		442,53	927,92	485,39
C.V	Fremdwährungsumrechnungsrücklagen	125	0,00	0,00	0,00
C.V.1	Fremdwährungsumrechnungsrücklagen	1250	0,00	0,00	0,00

PASSIVA		Code	Endbestand 31.12.2024	Endbestand 31.12.2025	Veränderung
D	Sonderposten Investitionszuschüsse (Kapitaltransfers)	13	12.435.864,55	11.961.901,42	-473.963,13
D.I	Investitionszuschüsse	131	12.435.864,55	11.961.901,42	-473.963,13
D.I.1	Investitionszuschüsse von Trägern öffentlichen Rechts	1311	11.925.493,46	11.359.837,74	-565.655,72
	300000 Kapitaltransfers von Bund, Bundesfonds und Bundeskammern		882.090,21	864.626,94	-17.463,27
	301000 Kapitaltransfers von Ländern, Landesfonds und Landeskammern		11.014.181,14	10.438.992,51	-575.188,63
	301200 Kapitaltransfers von Ländern, Landesfonds und Landeskammern		0,00	28.000,00	28.000,00
	303000 Kapitaltransfers von sonstigen Trägern des öffentlichen Rechts und Sozialversicherungsträgern		29.222,11	28.218,29	-1.003,82
D.I.2	Investitionszuschüsse von Beteiligungen	1312	0,00	0,00	0,00
D.I.3	Investitionszuschüsse von Übrigen	1313	510.371,09	602.063,68	91.692,59
	307000 Kapitaltransfers von privaten Haushalten und privaten Organisationen ohne Erwerbszweck und andere		510.371,09	503.578,83	-6.792,26
	309000 Kapitaltransfers von der Europäischen Union		0,00	98.484,85	98.484,85
E	Langfristige Fremdmittel	14	1.890.875,82	1.710.707,56	-180.168,26
E.I	Langfristige Finanzschulden, netto	141	1.812.711,33	1.628.319,43	-184.391,90
E.I.1	Langfristige Finanzschulden	1411	1.812.711,33	1.628.319,43	-184.391,90
	341000 Investitionsdarlehen von Ländern, Landesfonds und Landeskammern		885.876,62	864.265,99	-21.610,63
	344000 Investitionsdarlehen von sonstigen Trägern des öffentlichen Rechts		293.624,17	247.088,81	-46.535,36
	346000 Investitionsdarlehen von Finanzunternehmen		633.210,54	516.964,63	-116.245,91
E.I.2	Langfristige Forderungen aus derivativen Finanzinstrumenten mit Grundgeschäft	1412	0,00	0,00	0,00
E.I.3	Langfristige Verbindlichkeiten aus derivativen Finanzinstrumenten mit Grundgeschäft	1413	0,00	0,00	0,00
E.II	Langfristige Verbindlichkeiten	142	0,00	0,00	0,00
E.II.1	Langfristige Verbindlichkeiten aus Lieferungen und Leistungen	1421	0,00	0,00	0,00
E.II.2	Leasingverbindlichkeiten	1422	0,00	0,00	0,00
E.II.3	Sonstige langfristige Verbindlichkeiten	1423	0,00	0,00	0,00
E.III	Langfristige Rückstellungen	143	78.164,49	82.388,13	4.223,64
E.III.1	Rückstellungen für Abfertigungen	1431	78.164,49	82.388,13	4.223,64
	383000 Rückstellungen für Abfertigungen		78.164,49	82.388,13	4.223,64
E.III.2	Rückstellungen für Jubiläumszuwendungen	1432	0,00	0,00	0,00
E.III.3	Rückstellungen für Haftungen	1433	0,00	0,00	0,00
E.III.4	Rückstellungen für Sanierungen von Altlasten	1434	0,00	0,00	0,00
E.III.5	Rückstellungen für Pensionen	1435	0,00	0,00	0,00
E.III.6	Sonstige langfristige Rückstellungen	1436	0,00	0,00	0,00

PASSIVA		Code	Endbestand 31.12.2024	Endbestand 31.12.2025	Veränderung
F	Kurzfristige Fremdmittel	15	163.882,40	205.116,42	41.234,02
F.I	Kurzfristige Finanzschulden, netto	151	20.887,91	16.486,48	-4.401,43
F.I.1	Kurzfristige Finanzschulden	1511	20.887,91	16.486,48	-4.401,43
	359000 Sonstige kurzfristige Finanzschulden		20.887,91	16.486,48	-4.401,43
F.I.2	Kurzfristige Forderungen aus derivativen Finanzinstrumenten mit Grundgeschäft	1512	0,00	0,00	0,00
F.I.3	Kurzfristige Verbindlichkeiten aus derivativen Finanzinstrumenten mit Grundgeschäft	1513	0,00	0,00	0,00
F.II	Kurzfristige Verbindlichkeiten	152	94.340,76	155.768,38	61.427,62
F.II.1	Kurzfristige Verbindlichkeiten aus Lieferungen und Leistungen	1521	31.594,15	32.108,27	514,12
	331000 Kurzfristige Verbindlichkeiten aus Lieferungen und Leistungen		31.594,15	32.108,27	514,12
F.II.2	Kurzfristige Verbindlichkeiten aus Abgaben	1522	0,00	0,00	0,00
F.II.3	Sonstige kurzfristige Verbindlichkeiten	1523	0,00	0,00	0,00
F.II.4	Sonstige kurzfristige Verbindlichkeiten (nicht voranschlagswirksame Gebarung)	1524	62.746,61	123.660,11	60.913,50
	360000 Umsatzsteuer (nicht voranschlagswirksame Gebarung)		4.692,14	16.879,31	12.187,17
	361000 Erläge von/für Dienststellen der Gebietskörperschaften (nicht voranschlagswirksame Gebarung)		211,50	277,50	66,00
	362000 Gehaltsabzugsgebarungen (nicht voranschlagswirksame Gebarung)		0,00	1.089,85	1.089,85
	364000 Einbehaltungen und Überzahlungen von Stiftungen und Fonds (nicht voranschlagswirksame Gebarung)		57.841,77	10.732,91	-47.108,86
	369000 Sonstige Erläge (nicht voranschlagswirksame Gebarung)		1,20	94.680,54	94.679,34
	379000 Sonstige Verbindlichkeiten (nicht voranschlagswirksame Gebarung)		0,00	0,00	0,00
F.III	Kurzfristige Rückstellungen	153	48.653,73	32.861,56	-15.792,17
F.III.1	Rückstellungen für Prozesskosten	1531	0,00	0,00	0,00
F.III.2	Rückstellungen für ausstehende Rechnungen	1532	0,00	0,00	0,00
F.III.3	Rückstellungen für nicht konsumierte Urlaube	1533	48.653,73	32.861,56	-15.792,17
	381000 Rückstellungen für nicht konsumierte Urlaube		48.653,73	32.861,56	-15.792,17
F.III.4	Sonstige kurzfristige Rückstellungen	1534	0,00	0,00	0,00
F.IV	Passive Rechnungsabgrenzung	154	0,00	0,00	0,00
F.IV.1	Passive Rechnungsabgrenzung	1540	0,00	0,00	0,00
Summe Passiva (12 + 13 + 14 + 15)			18.257.886,51	17.948.146,51	-309.740,00

Ergebnis- und Finanzierungsrechnung Detailnachweis

	MVAG	MVAG	VCQU	Ergebnisrechnung			Finanzierungsrechnung						
				EH	FH		RA 2025	VA 2025	RA - VA	RA 2025	VA 2025	RA - VA	
0 Vertretungskörper und allgemeine Verwaltung													
SA 0 / SA 1				(0) Nettoergebnis (21 - 22) / (1) Geldfluss operative Gebarung (31 – 32)			-795.751,05	-827.200,00	31.448,95	-813.321,81	-827.200,00	13.878,19	
SA00				Nettoergebnis nach Zuw./Entn. Haushaltsrücklagen (Saldo 0 +/- SU23)			-795.751,05	-827.200,00	31.448,95				
SA2				Saldo (2) Geldfluss aus der Investiven Gebarung (33 – 34)						-18.702,88	0,00	-18.702,88	
SA3				Saldo (3) Nettofinanzierungssaldo (Saldo 1 + Saldo 2)						-832.024,69	-827.200,00	-4.824,69	
SA4				Saldo (4) Geldfluss aus der Finanzierungstätigkeit (35 – 36)						0,00	0,00	0,00	
SA5				Saldo (5) Geldfluss aus der voranschlagswirksamen Gebarung (Saldo 3 + Saldo 4)						-832.024,69	-827.200,00	-4.824,69	
00 Gewählte Gemeindeorgane													
SA 0 / SA 1				(0) Nettoergebnis (21 - 22) / (1) Geldfluss operative Gebarung (31 – 32)			-87.145,48	-86.300,00	-845,48	-87.145,48	-86.300,00	-845,48	
SA00				Nettoergebnis nach Zuw./Entn. Haushaltsrücklagen (Saldo 0 +/- SU23)			-87.145,48	-86.300,00	-845,48				
SA2				Saldo (2) Geldfluss aus der Investiven Gebarung (33 – 34)						0,00	0,00	0,00	
SA3				Saldo (3) Nettofinanzierungssaldo (Saldo 1 + Saldo 2)						-87.145,48	-86.300,00	-845,48	
SA4				Saldo (4) Geldfluss aus der Finanzierungstätigkeit (35 – 36)						0,00	0,00	0,00	
SA5				Saldo (5) Geldfluss aus der voranschlagswirksamen Gebarung (Saldo 3 + Saldo 4)						-87.145,48	-86.300,00	-845,48	
000 Gewählte Gemeindeorgane													
SA 0 / SA 1				(0) Nettoergebnis (21 - 22) / (1) Geldfluss operative Gebarung (31 – 32)			-87.145,48	-86.300,00	-845,48	-87.145,48	-86.300,00	-845,48	
SA00				Nettoergebnis nach Zuw./Entn. Haushaltsrücklagen (Saldo 0 +/- SU23)			-87.145,48	-86.300,00	-845,48				
SA2				Saldo (2) Geldfluss aus der Investiven Gebarung (33 – 34)						0,00	0,00	0,00	
SA3				Saldo (3) Nettofinanzierungssaldo (Saldo 1 + Saldo 2)						-87.145,48	-86.300,00	-845,48	
SA4				Saldo (4) Geldfluss aus der Finanzierungstätigkeit (35 – 36)						0,00	0,00	0,00	
SA5				Saldo (5) Geldfluss aus der voranschlagswirksamen Gebarung (Saldo 3 + Saldo 4)						-87.145,48	-86.300,00	-845,48	
000000 Gewählte Gemeindeorgane													
Operative Gebarung													
SU 21 / 31				Summe Erträge / Einzahlungen operative Gebarung			0,00	0,00	0,00	0,00	0,00	0,00	
1/000000-582000				Sonst. DGB zur sozialen Sicherheit	2212	3212	20	1.915,60	2.100,00	-184,40	1.915,60	2.100,00	-184,40
1/000000-670000				Versicherungen	2222	3222	24	1.483,68	1.500,00	-16,32	1.483,68	1.500,00	-16,32
1/000000-721000				Aufwandsentschädigung des Bgm	2225	3225	22	59.607,80	59.300,00	307,80	59.607,80	59.300,00	307,80
1/000000-721200				Sitzungsgelder	2225	3225	22	15.487,20	14.000,00	1.487,20	15.487,20	14.000,00	1.487,20
1/000000-721600				Dienstgeberbeiträge (PVB BGM)	2225	3225	22	5.987,86	6.000,00	-12,14	5.987,86	6.000,00	-12,14
1/000000-724000				Reisekosten	2225	3225	22	450,00	1.000,00	-550,00	450,00	1.000,00	-550,00
1/000000-752400				Pensionsbeiträge BGM	2231	3231	26	2.213,34	2.400,00	-186,66	2.213,34	2.400,00	-186,66
SU 22 / 32				Summe Aufwendungen / Auszahlungen operative Gebarung			87.145,48	86.300,00	845,48	87.145,48	86.300,00	845,48	
SA 0 / SA 1				(0) Nettoergebnis (21 - 22) / (1) Geldfluss operative Gebarung (31 – 32)			-87.145,48	-86.300,00	-845,48	-87.145,48	-86.300,00	-845,48	
SU 23				Summe Haushaltsrücklagen			0,00	0,00	0,00	0,00	0,00	0,00	
SA00				Nettoergebnis nach Zuw./Entn. Haushaltsrücklagen (Saldo 0 +/- SU23)			-87.145,48	-86.300,00	-845,48				
Investive Gebarung													

	MVAG	MVAG	VCQU	Ergebnisrechnung			Finanzierungsrechnung			
				EH	FH	RA 2025	VA 2025	RA - VA	RA 2025	VA 2025
SU 33								0,00	0,00	0,00
SU 34								0,00	0,00	0,00
SA2								0,00	0,00	0,00
SA3								-87.145,48	-86.300,00	-845,48
Finanzierungstätigkeit										
SU 35								0,00	0,00	0,00
SU 36								0,00	0,00	0,00
SA4								0,00	0,00	0,00
SA5								-87.145,48	-86.300,00	-845,48
01 Hauptverwaltung										
SA 0 / SA 1								-536.853,39	-556.900,00	20.046,61
SA00								-536.853,39	-556.900,00	20.046,61
SA2								-18.702,88	0,00	-18.702,88
SA3								-573.127,03	-556.900,00	-16.227,03
SA4								0,00	0,00	0,00
SA5								-573.127,03	-556.900,00	-16.227,03
010 Zentralamt										
SA 0 / SA 1								-485.925,47	-506.000,00	20.074,53
SA00								-485.925,47	-506.000,00	20.074,53
SA2								-18.702,88	0,00	-18.702,88
SA3								-522.199,11	-506.000,00	-16.199,11
SA4								0,00	0,00	0,00
SA5								-522.199,11	-506.000,00	-16.199,11
010000 Zentralamt										
Operative Gebarung										
2/010000+810309	VWKE (Wasser, Kanal,Müll, WH)	2114	3114	13	28.800,00	28.800,00	0,00	28.800,00	28.800,00	0,00
2/010000+813000	Erträge aus der Auflösung von Investitionszuschüssen (Kapitaltransfers)	2127			11.144,10	11.100,00	44,10	0,00	0,00	0,00
2/010000+816000	Kostensätze f.s.Leistungen,Bund	2114	3114	13	0,00	100,00	-100,00	0,00	100,00	-100,00
2/010000+816010	Kostensätze f.s.Leistungen, Land	2114	3114	13	5.721,84	5.000,00	721,84	5.721,84	5.000,00	721,84
2/010000+816020	Kostenb.f.s.Verwaltungsl.,Gemeinde	2114	3114	13	1.816,36	1.500,00	316,36	1.816,36	1.500,00	316,36
2/010000+816030	Zentralamt-Verwaltungskostensatz (Fotokopien)	2114	3114	13	333,29	500,00	-166,71	333,29	500,00	-166,71
2/010000+817200	Erträge aus der Auflösung von sonstigen Rückstellungen	2117			11.920,09	0,00	11.920,09	0,00	0,00	0,00
2/010000+828000	Rückersätze von Ausgaben	2116	3116	18	197,83	200,00	-2,17	197,83	200,00	-2,17

		MVAG			Ergebnisrechnung			Finanzierungsrechnung		
		MVAG	MVAG	VCQU	RA 2025	VA 2025	RA - VA	RA 2025	VA 2025	RA - VA
		EH	FH							
2/010000+829000	Gemeindezeitung -Sonst.Einnahmen (Einschaltungen)	2116	3116	18	4.537,40	4.000,00	537,40	4.537,40	4.000,00	537,40
2/010000+861000	Transfers von Ländern, Landesfonds und Landeskammern	2121	3121		500,00	500,00	0,00	500,00	500,00	0,00
2/010000+899000	Entnahmen aus Verrechnungsrücklagen zwischen operativer Gebarung und Projekten	2116		1	6.248,99	0,00	6.248,99	0,00	0,00	0,00
2/010000+899010	Entnahmen aus Verrechnungsrücklagen zwischen operativer Gebarung und Projekten	2116		2	3.618,89	0,00	3.618,89	0,00	0,00	0,00
2/010000+899020	Entnahmen aus Verrechnungsrücklagen zwischen operativer Gebarung und Projekten	2116		2	1.335,00	0,00	1.335,00	0,00	0,00	0,00
SU 21 / 31	Summe Erträge / Einzahlungen operative Gebarung				76.173,79	51.700,00	24.473,79	41.906,72	40.600,00	1.306,72
1/010000-400000	Geringwertige Wirtschaftsgüter (GWG)	2221	3221	23	934,93	1.200,00	-265,07	934,93	1.200,00	-265,07
1/010000-451000	Brennstoffe	2221	3221	23	2.544,14	2.600,00	-55,86	2.544,14	2.600,00	-55,86
1/010000-454000	Reinigungsmittel	2221	3221	23	293,02	600,00	-306,98	293,02	600,00	-306,98
1/010000-456000	Schreib-, Zeichen- u.Büromittel	2221	3221	23	3.770,90	4.000,00	-229,10	3.767,45	4.000,00	-232,55
1/010000-457000	Druckwerke	2221	3221	23	2.134,81	2.200,00	-65,19	2.134,81	2.200,00	-65,19
1/010000-457100	Gemeindezeitung	2221	3221	23	16.853,07	15.500,00	1.353,07	16.688,02	16.200,00	488,02
1/010000-500000	Geldbezüge f.Beamte d.Verwaltung	2211	3211	20	114.461,12	114.500,00	-38,88	114.461,12	114.500,00	-38,88
1/010000-510000	Geldbezüge für VB der Verwaltung	2211	3211	20	217.902,10	218.600,00	-697,90	217.902,10	218.600,00	-697,90
1/010000-511000	Geldbezüge f. VB II	2211	3211	20	9.043,02	9.000,00	43,02	9.043,02	9.000,00	43,02
1/010000-563000	Sonstige Aufwandsentschädigungen	2213	3213	20	7.397,47	7.300,00	97,47	7.397,47	7.300,00	97,47
1/010000-565000	Mehrleistungsvergütungen	2211	3211	20	15.854,32	17.900,00	-2.045,68	15.854,32	17.900,00	-2.045,68
1/010000-569000	Sonstige Nebengebühren	2211	3211	20	2.291,76	2.500,00	-208,24	2.291,76	2.500,00	-208,24
1/010000-580000	DGB z. Ausgleichsf. f.Fbh	2212	3212	20	13.577,15	14.100,00	-522,85	13.577,15	14.100,00	-522,85
1/010000-582000	Sonst. DGB zur sozialen Sicherheit	2212	3212	20	53.832,20	54.500,00	-667,80	53.832,20	54.500,00	-667,80
1/010000-582200	Vorsorge Dienstjubiläum	2212	3212		5.485,17	0,00	5.485,17	5.485,17	0,00	5.485,17
1/010000-600100	Strom	2222	3222	24	3.793,71	4.200,00	-406,29	3.793,71	4.200,00	-406,29
1/010000-600110	Strom EEG	2222	3222		300,85	300,00	0,85	300,85	300,00	0,85
1/010000-614000	Instandhaltung von Gebäuden	2224	3224	24	497,47	500,00	-2,53	497,47	500,00	-2,53
1/010000-616000	Instandh.v.Maschinen u.masch.Anl.	2224	3224	24	635,12	1.000,00	-364,88	635,12	1.000,00	-364,88
1/010000-618100	Instandhaltung und Wartung EDV (Hardware / Software)	2224	3224	24	42.988,98	32.300,00	10.688,98	41.151,93	32.600,00	8.551,93
1/010000-618110	CNC-Leitungskosten	2224	3224	24	5.517,59	7.000,00	-1.482,41	5.200,97	7.000,00	-1.799,03
1/010000-630000	Porto	2222	3222	24	3.214,42	4.000,00	-785,58	4.010,02	5.100,00	-1.089,98
1/010000-631000	Telefon, Telegraf, Telex	2222	3222	24	3.054,94	5.000,00	-1.945,06	3.049,05	5.300,00	-2.250,95
1/010000-640000	Rechtskosten	2222	3222	24	0,00	500,00	-500,00	0,00	500,00	-500,00
1/010000-640010	Beratungskosten	2222	3222	24	1.956,61	2.000,00	-43,39	1.956,61	2.000,00	-43,39
1/010000-670000	Versicherungen	2222	3222	24	5.695,12	5.800,00	-104,88	5.695,12	5.800,00	-104,88

		MVAG			Ergebnisrechnung			Finanzierungsrechnung		
		EH	FH	VCQU	RA 2025	VA 2025	RA - VA	RA 2025	VA 2025	RA - VA
1/010000-680100	Planmäßige Abschreibung	2226			180,94	0,00	180,94	0,00	0,00	0,00
1/010000-680300	Planmäßige Abschreibung	2226			8.558,14	8.600,00	-41,86	0,00	0,00	0,00
1/010000-680600	Planmäßige Abschreibung	2226			450,84	500,00	-49,16	0,00	0,00	0,00
1/010000-680700	Planmäßige Abschreibung	2226			5.906,23	5.200,00	706,23	0,00	0,00	0,00
1/010000-710000	Öffentliche Abgaben	2225	3225	24	796,09	700,00	96,09	796,09	700,00	96,09
1/010000-720109	Kostenb. Wirtschaftshof Arbeiter	2225	3225	24	2.313,33	4.300,00	-1.986,67	2.313,33	4.300,00	-1.986,67
1/010000-720209	Kostenb. Wirtschaftshof Maschinen	2225	3225	24	190,22	400,00	-209,78	190,22	400,00	-209,78
1/010000-724000	Reisegebühren	2225	3225	24	1.563,54	2.000,00	-436,46	1.563,54	2.000,00	-436,46
1/010000-724010	Schulungs-u.Seminarkosten	2225	3225	24	532,30	1.000,00	-467,70	532,30	1.000,00	-467,70
1/010000-728000	Entgelte f.s.Leistungen Wartung Kopierer,Lohnverr.	2225	3225	24	5.021,81	5.500,00	-478,19	4.944,11	6.300,00	-1.355,89
1/010000-728010	Gemeinde im Internet	2225	3225	24	788,74	600,00	188,74	798,74	600,00	198,74
1/010000-728020	Entgelte f.s.Leistungen(Einschaltun gen)	2225	3225	24	0,00	100,00	-100,00	0,00	100,00	-100,00
1/010000-728031	Wartungsvertrag Lift	2225	3225	24	1.748,59	1.700,00	48,59	1.748,59	1.700,00	48,59
1/010000-729000	Sonstige Aufwendungen	2225	3225		18,50	0,00	18,50	18,50	0,00	18,50
SU 22 / 32	Summe Aufwendungen / Auszahlungen operative Gebarung				562.099,26	557.700,00	4.399,26	545.402,95	546.600,00	-1.197,05
SA 0 / SA 1	(0) Nettoergebnis (21 - 22) / (1) Geldfluss operative Gebarung (31 - 32)				-485.925,47	-506.000,00	20.074,53	-503.496,23	-506.000,00	2.503,77
SU 23	Summe Haushaltsrücklagen				0,00	0,00	0,00	0,00	0,00	0,00
SA00	Nettoergebnis nach Zuw./Entn. Haushaltsrücklagen (Saldo 0 +/- SU23)				-485.925,47	-506.000,00	20.074,53			
Investive Gebarung										
SU 33	Summe Einzahlungen investive Gebarung							0,00	0,00	0,00
1/010000-042000	Amts-, Betriebs- und Geschäftsausstattung		3415	1	0,00	0,00	0,00	13.748,99	0,00	13.748,99
1/010000-042010	Amts-, Betriebs- und Geschäftsausstattung		3415	2	0,00	0,00	0,00	1.335,00	0,00	1.335,00
1/010000-070000	Aktivierungsfähige Rechte (immaterielle Vermögenswerte)		3411	2	0,00	0,00	0,00	3.618,89	0,00	3.618,89
SU 34	Summe Auszahlungen investive Gebarung							18.702,88	0,00	18.702,88
SA2	Saldo (2) Geldfluss aus der Investiven Gebarung (33 - 34)							-18.702,88	0,00	-18.702,88
SA3	Saldo (3) Nettofinanzierungssaldo (Saldo 1 + Saldo 2)							-522.199,11	-506.000,00	-16.199,11
Finanzierungstätigkeit										
SU 35	Summe Einzahlungen aus der Finanzierungstätigkeit							0,00	0,00	0,00
SU 36	Summe Auszahlungen aus der Finanzierungstätigkeit							0,00	0,00	0,00
SA4	Saldo (4) Geldfluss aus der Finanzierungstätigkeit (35 - 36)							0,00	0,00	0,00
SA5	Saldo (5) Geldfluss aus der voranschlagswirksamen Gebarung (Saldo 3 + Saldo 4)							-522.199,11	-506.000,00	-16.199,11

		MVAG			Ergebnisrechnung			Finanzierungsrechnung		
		MVAG EH	MVAG FH	VCQU	RA 2025	VA 2025	RA - VA	RA 2025	VA 2025	RA - VA
012	Hilfsamt									
SA 0 / SA 1	(0) Nettoergebnis (21 - 22) / (1) Geldfluss operative Gebarung (31 – 32)				-48.407,92	-48.400,00	-7,92	-48.407,92	-48.400,00	-7,92
SA00	Nettoergebnis nach Zuw./Entn. Haushaltsrücklagen (Saldo 0 +/- SU23)				-48.407,92	-48.400,00	-7,92			
SA2	Saldo (2) Geldfluss aus der Investiven Gebarung (33 – 34)							0,00	0,00	0,00
SA3	Saldo (3) Nettofinanzierungssaldo (Saldo 1 + Saldo 2)							-48.407,92	-48.400,00	-7,92
SA4	Saldo (4) Geldfluss aus der Finanzierungstätigkeit (35 – 36)							0,00	0,00	0,00
SA5	Saldo (5) Geldfluss aus der voranschlagswirksamen Gebarung (Saldo 3 + Saldo 4)							-48.407,92	-48.400,00	-7,92
012000	Hilfsamt									
Operative Gebarung										
SU 21 / 31	Summe Erträge / Einzahlungen operative Gebarung				0,00	0,00	0,00	0,00	0,00	0,00
1/012000-720700	Kostenbeiträge Verwaltungsgemeinschaft 2225 3225 24			24	46.321,00	46.300,00	21,00	46.321,00	46.300,00	21,00
1/012000-754300	Gde. Servicezentrum-Beiträge 2231 3231 26			26	2.086,92	2.100,00	-13,08	2.086,92	2.100,00	-13,08
SU 22 / 32	Summe Aufwendungen / Auszahlungen operative Gebarung				48.407,92	48.400,00	7,92	48.407,92	48.400,00	7,92
SA 0 / SA 1	(0) Nettoergebnis (21 - 22) / (1) Geldfluss operative Gebarung (31 – 32)				-48.407,92	-48.400,00	-7,92	-48.407,92	-48.400,00	-7,92
SU 23	Summe Haushaltsrücklagen				0,00	0,00	0,00	0,00	0,00	0,00
SA00	Nettoergebnis nach Zuw./Entn. Haushaltsrücklagen (Saldo 0 +/- SU23)				-48.407,92	-48.400,00	-7,92			
Investive Gebarung										
SU 33	Summe Einzahlungen investive Gebarung							0,00	0,00	0,00
SU 34	Summe Auszahlungen investive Gebarung							0,00	0,00	0,00
SA2	Saldo (2) Geldfluss aus der Investiven Gebarung (33 – 34)							0,00	0,00	0,00
SA3	Saldo (3) Nettofinanzierungssaldo (Saldo 1 + Saldo 2)							-48.407,92	-48.400,00	-7,92
Finanzierungstätigkeit										
SU 35	Summe Einzahlungen aus der Finanzierungstätigkeit							0,00	0,00	0,00
SU 36	Summe Auszahlungen aus der Finanzierungstätigkeit							0,00	0,00	0,00
SA4	Saldo (4) Geldfluss aus der Finanzierungstätigkeit (35 – 36)							0,00	0,00	0,00
SA5	Saldo (5) Geldfluss aus der voranschlagswirksamen Gebarung (Saldo 3 + Saldo 4)							-48.407,92	-48.400,00	-7,92

	MVAG	MVAG	VCQU	Ergebnisrechnung			Finanzierungsrechnung			
				EH	FH	RA 2025	VA 2025	RA - VA	RA 2025	VA 2025
016	Elektronische Datenverarbeitung									
SA 0 / SA 1	(0) Nettoergebnis (21 - 22) / (1) Geldfluss operative Gebarung (31 – 32)			-2.520,00	-2.500,00	-20,00	-2.520,00	-2.500,00	-20,00	
SA00	Nettoergebnis nach Zuw./Entn. Haushaltsrücklagen (Saldo 0 +/- SU23)			-2.520,00	-2.500,00	-20,00				
SA2	Saldo (2) Geldfluss aus der Investiven Gebarung (33 – 34)						0,00	0,00	0,00	
SA3	Saldo (3) Nettofinanzierungssaldo (Saldo 1 + Saldo 2)						-2.520,00	-2.500,00	-20,00	
SA4	Saldo (4) Geldfluss aus der Finanzierungstätigkeit (35 – 36)						0,00	0,00	0,00	
SA5	Saldo (5) Geldfluss aus der voranschlagswirksamen Gebarung (Saldo 3 + Saldo 4)						-2.520,00	-2.500,00	-20,00	
016000	Elektronische Datenverarbeitung									
Operative Gebarung										
SU 21 / 31	Summe Erträge / Einzahlungen operative Gebarung			0,00	0,00	0,00	0,00	0,00	0,00	
1/016000-754300	Transfers an sonstige Träger d. öffentl. Rechts (CNC-Behördennetz)	2231	3231	26	2.520,00	2.500,00	20,00	2.520,00	2.500,00	20,00
SU 22 / 32	Summe Aufwendungen / Auszahlungen operative Gebarung			2.520,00	2.500,00	20,00	2.520,00	2.500,00	20,00	
SA 0 / SA 1	(0) Nettoergebnis (21 - 22) / (1) Geldfluss operative Gebarung (31 – 32)			-2.520,00	-2.500,00	-20,00	-2.520,00	-2.500,00	-20,00	
SU 23	Summe Haushaltsrücklagen			0,00	0,00	0,00	0,00	0,00	0,00	
SA00	Nettoergebnis nach Zuw./Entn. Haushaltsrücklagen (Saldo 0 +/- SU23)			-2.520,00	-2.500,00	-20,00				
Investive Gebarung										
SU 33	Summe Einzahlungen investive Gebarung						0,00	0,00	0,00	
SU 34	Summe Auszahlungen investive Gebarung						0,00	0,00	0,00	
SA2	Saldo (2) Geldfluss aus der Investiven Gebarung (33 – 34)						0,00	0,00	0,00	
SA3	Saldo (3) Nettofinanzierungssaldo (Saldo 1 + Saldo 2)						-2.520,00	-2.500,00	-20,00	
Finanzierungstätigkeit										
SU 35	Summe Einzahlungen aus der Finanzierungstätigkeit						0,00	0,00	0,00	
SU 36	Summe Auszahlungen aus der Finanzierungstätigkeit						0,00	0,00	0,00	
SA4	Saldo (4) Geldfluss aus der Finanzierungstätigkeit (35 – 36)						0,00	0,00	0,00	
SA5	Saldo (5) Geldfluss aus der voranschlagswirksamen Gebarung (Saldo 3 + Saldo 4)						-2.520,00	-2.500,00	-20,00	

	MVAG	MVAG	VCQU	Ergebnisrechnung			Finanzierungsrechnung			
				EH	FH	RA 2025	VA 2025	RA - VA	RA 2025	VA 2025
02	Hauptverwaltung									
SA 0 / SA 1	(0) Nettoergebnis (21 - 22) / (1) Geldfluss operative Gebarung (31 – 32)			-1.201,00	-1.200,00	-1,00	-1.201,00	-1.200,00	-1,00	
SA00	Nettoergebnis nach Zuw./Entn. Haushaltsrücklagen (Saldo 0 +/- SU23)			-1.201,00	-1.200,00	-1,00				
SA2	Saldo (2) Geldfluss aus der Investiven Gebarung (33 – 34)						0,00	0,00	0,00	
SA3	Saldo (3) Nettofinanzierungssaldo (Saldo 1 + Saldo 2)						-1.201,00	-1.200,00	-1,00	
SA4	Saldo (4) Geldfluss aus der Finanzierungstätigkeit (35 – 36)						0,00	0,00	0,00	
SA5	Saldo (5) Geldfluss aus der voranschlagswirksamen Gebarung (Saldo 3 + Saldo 4)						-1.201,00	-1.200,00	-1,00	
024	Wahlamt									
SA 0 / SA 1	(0) Nettoergebnis (21 - 22) / (1) Geldfluss operative Gebarung (31 – 32)			-1.201,00	-1.200,00	-1,00	-1.201,00	-1.200,00	-1,00	
SA00	Nettoergebnis nach Zuw./Entn. Haushaltsrücklagen (Saldo 0 +/- SU23)			-1.201,00	-1.200,00	-1,00				
SA2	Saldo (2) Geldfluss aus der Investiven Gebarung (33 – 34)						0,00	0,00	0,00	
SA3	Saldo (3) Nettofinanzierungssaldo (Saldo 1 + Saldo 2)						-1.201,00	-1.200,00	-1,00	
SA4	Saldo (4) Geldfluss aus der Finanzierungstätigkeit (35 – 36)						0,00	0,00	0,00	
SA5	Saldo (5) Geldfluss aus der voranschlagswirksamen Gebarung (Saldo 3 + Saldo 4)						-1.201,00	-1.200,00	-1,00	
024000	Wahlangelegenheiten									
Operative Gebarung										
SU 21 / 31	Summe Erträge / Einzahlungen operative Gebarung			0,00	0,00	0,00	0,00	0,00	0,00	
1/024000-700000	Mietzinse	2223	3223	24	301,00	300,00	1,00	301,00	300,00	1,00
1/024000-721300	Pauschalentschädigung Mitglieder Wahlbehörden	2225	3225	22	900,00	900,00	0,00	900,00	900,00	0,00
SU 22 / 32	Summe Aufwendungen / Auszahlungen operative Gebarung			1.201,00	1.200,00	1,00	1.201,00	1.200,00	1,00	
SA 0 / SA 1	(0) Nettoergebnis (21 - 22) / (1) Geldfluss operative Gebarung (31 – 32)			-1.201,00	-1.200,00	-1,00	-1.201,00	-1.200,00	-1,00	
SU 23	Summe Haushaltsrücklagen			0,00	0,00	0,00	0,00	0,00	0,00	
SA00	Nettoergebnis nach Zuw./Entn. Haushaltsrücklagen (Saldo 0 +/- SU23)			-1.201,00	-1.200,00	-1,00				
Investive Gebarung										
SU 33	Summe Einzahlungen investive Gebarung						0,00	0,00	0,00	
SU 34	Summe Auszahlungen investive Gebarung						0,00	0,00	0,00	
SA2	Saldo (2) Geldfluss aus der Investiven Gebarung (33 – 34)						0,00	0,00	0,00	
SA3	Saldo (3) Nettofinanzierungssaldo (Saldo 1 + Saldo 2)						-1.201,00	-1.200,00	-1,00	
Finanzierungstätigkeit										
SU 35	Summe Einzahlungen aus der Finanzierungstätigkeit						0,00	0,00	0,00	
SU 36	Summe Auszahlungen aus der Finanzierungstätigkeit						0,00	0,00	0,00	
SA4	Saldo (4) Geldfluss aus der Finanzierungstätigkeit (35 – 36)						0,00	0,00	0,00	
SA5	Saldo (5) Geldfluss aus der voranschlagswirksamen Gebarung (Saldo 3 + Saldo 4)						-1.201,00	-1.200,00	-1,00	

	MVAG EH	MVAG FH	VCQU	Ergebnisrechnung			Finanzierungsrechnung		
				RA 2025	VA 2025	RA - VA	RA 2025	VA 2025	RA - VA
03	Bauverwaltung								
SA 0 / SA 1	(0) Nettoergebnis (21 - 22) / (1) Geldfluss operative Gebarung (31 – 32)			-4.800,00	-5.000,00	200,00	-4.800,00	-5.000,00	200,00
SA00	Nettoergebnis nach Zuw./Entn. Haushaltsrücklagen (Saldo 0 +/- SU23)			-4.800,00	-5.000,00	200,00			
SA2	Saldo (2) Geldfluss aus der Investiven Gebarung (33 – 34)						0,00	0,00	0,00
SA3	Saldo (3) Nettofinanzierungssaldo (Saldo 1 + Saldo 2)						-4.800,00	-5.000,00	200,00
SA4	Saldo (4) Geldfluss aus der Finanzierungstätigkeit (35 – 36)						0,00	0,00	0,00
SA5	Saldo (5) Geldfluss aus der voranschlagswirksamen Gebarung (Saldo 3 + Saldo 4)						-4.800,00	-5.000,00	200,00
031	Amt für Raumordnung und Raumplanung								
SA 0 / SA 1	(0) Nettoergebnis (21 - 22) / (1) Geldfluss operative Gebarung (31 – 32)			-4.800,00	-5.000,00	200,00	-4.800,00	-5.000,00	200,00
SA00	Nettoergebnis nach Zuw./Entn. Haushaltsrücklagen (Saldo 0 +/- SU23)			-4.800,00	-5.000,00	200,00			
SA2	Saldo (2) Geldfluss aus der Investiven Gebarung (33 – 34)						0,00	0,00	0,00
SA3	Saldo (3) Nettofinanzierungssaldo (Saldo 1 + Saldo 2)						-4.800,00	-5.000,00	200,00
SA4	Saldo (4) Geldfluss aus der Finanzierungstätigkeit (35 – 36)						0,00	0,00	0,00
SA5	Saldo (5) Geldfluss aus der voranschlagswirksamen Gebarung (Saldo 3 + Saldo 4)						-4.800,00	-5.000,00	200,00
031000	Raumordnung und Raumplanung								
Operative Gebarung									
SU 21 / 31	Summe Erträge / Einzahlungen operative Gebarung			0,00	0,00	0,00	0,00	0,00	0,00
1/031000-728000	Entgelte für sonstige Leistungen 2225 3225 24			4.800,00	5.000,00	-200,00	4.800,00	5.000,00	-200,00
SU 22 / 32	Summe Aufwendungen / Auszahlungen operative Gebarung			4.800,00	5.000,00	-200,00	4.800,00	5.000,00	-200,00
SA 0 / SA 1	(0) Nettoergebnis (21 - 22) / (1) Geldfluss operative Gebarung (31 – 32)			-4.800,00	-5.000,00	200,00	-4.800,00	-5.000,00	200,00
SU 23	Summe Haushaltsrücklagen			0,00	0,00	0,00	0,00	0,00	0,00
SA00	Nettoergebnis nach Zuw./Entn. Haushaltsrücklagen (Saldo 0 +/- SU23)			-4.800,00	-5.000,00	200,00			
Investive Gebarung									
SU 33	Summe Einzahlungen investive Gebarung						0,00	0,00	0,00
SU 34	Summe Auszahlungen investive Gebarung						0,00	0,00	0,00
SA2	Saldo (2) Geldfluss aus der Investiven Gebarung (33 – 34)						0,00	0,00	0,00
SA3	Saldo (3) Nettofinanzierungssaldo (Saldo 1 + Saldo 2)						-4.800,00	-5.000,00	200,00
Finanzierungstätigkeit									
SU 35	Summe Einzahlungen aus der Finanzierungstätigkeit						0,00	0,00	0,00
SU 36	Summe Auszahlungen aus der Finanzierungstätigkeit						0,00	0,00	0,00
SA4	Saldo (4) Geldfluss aus der Finanzierungstätigkeit (35 – 36)						0,00	0,00	0,00
SA5	Saldo (5) Geldfluss aus der voranschlagswirksamen Gebarung (Saldo 3 + Saldo 4)						-4.800,00	-5.000,00	200,00

	MVAG EH	MVAG FH	VCQU	Ergebnisrechnung			Finanzierungsrechnung			
				RA 2025	VA 2025	RA - VA	RA 2025	VA 2025	RA - VA	
06	Sonstige Maßnahmen									
SA 0 / SA 1	(0) Nettoergebnis (21 - 22) / (1) Geldfluss operative Gebarung (31 – 32)			-3.676,56	-3.700,00	23,44	-3.676,56	-3.700,00	23,44	
SA00	Nettoergebnis nach Zuw./Entn. Haushaltsrücklagen (Saldo 0 +/- SU23)			-3.676,56	-3.700,00	23,44				
SA2	Saldo (2) Geldfluss aus der Investiven Gebarung (33 – 34)						0,00	0,00	0,00	
SA3	Saldo (3) Nettofinanzierungssaldo (Saldo 1 + Saldo 2)						-3.676,56	-3.700,00	23,44	
SA4	Saldo (4) Geldfluss aus der Finanzierungstätigkeit (35 – 36)						0,00	0,00	0,00	
SA5	Saldo (5) Geldfluss aus der voranschlagswirksamen Gebarung (Saldo 3 + Saldo 4)						-3.676,56	-3.700,00	23,44	
060	Beiträge an Verbände, Vereine oder sonstige Organisationen									
SA 0 / SA 1	(0) Nettoergebnis (21 - 22) / (1) Geldfluss operative Gebarung (31 – 32)			-3.443,07	-3.500,00	56,93	-3.443,07	-3.500,00	56,93	
SA00	Nettoergebnis nach Zuw./Entn. Haushaltsrücklagen (Saldo 0 +/- SU23)			-3.443,07	-3.500,00	56,93				
SA2	Saldo (2) Geldfluss aus der Investiven Gebarung (33 – 34)						0,00	0,00	0,00	
SA3	Saldo (3) Nettofinanzierungssaldo (Saldo 1 + Saldo 2)						-3.443,07	-3.500,00	56,93	
SA4	Saldo (4) Geldfluss aus der Finanzierungstätigkeit (35 – 36)						0,00	0,00	0,00	
SA5	Saldo (5) Geldfluss aus der voranschlagswirksamen Gebarung (Saldo 3 + Saldo 4)						-3.443,07	-3.500,00	56,93	
060000	Beiträge an Verbände, Vereine und sonstige Organisationen									
Operative Gebarung										
SU 21 / 31	Summe Erträge / Einzahlungen operative Gebarung			0,00	0,00	0,00	0,00	0,00	0,00	
1/060000-726000	Mitgliedsbeiträge an Institutionen	2225	3225	24	3.443,07	3.500,00	-56,93	3.443,07	3.500,00	-56,93
SU 22 / 32	Summe Aufwendungen / Auszahlungen operative Gebarung			3.443,07	3.500,00	-56,93	3.443,07	3.500,00	-56,93	
SA 0 / SA 1	(0) Nettoergebnis (21 - 22) / (1) Geldfluss operative Gebarung (31 – 32)			-3.443,07	-3.500,00	56,93	-3.443,07	-3.500,00	56,93	
SU 23	Summe Haushaltsrücklagen			0,00	0,00	0,00	0,00	0,00	0,00	
SA00	Nettoergebnis nach Zuw./Entn. Haushaltsrücklagen (Saldo 0 +/- SU23)			-3.443,07	-3.500,00	56,93				
Investive Gebarung										
SU 33	Summe Einzahlungen investive Gebarung						0,00	0,00	0,00	
SU 34	Summe Auszahlungen investive Gebarung						0,00	0,00	0,00	
SA2	Saldo (2) Geldfluss aus der Investiven Gebarung (33 – 34)						0,00	0,00	0,00	
SA3	Saldo (3) Nettofinanzierungssaldo (Saldo 1 + Saldo 2)						-3.443,07	-3.500,00	56,93	
Finanzierungstätigkeit										
SU 35	Summe Einzahlungen aus der Finanzierungstätigkeit						0,00	0,00	0,00	
SU 36	Summe Auszahlungen aus der Finanzierungstätigkeit						0,00	0,00	0,00	
SA4	Saldo (4) Geldfluss aus der Finanzierungstätigkeit (35 – 36)						0,00	0,00	0,00	
SA5	Saldo (5) Geldfluss aus der voranschlagswirksamen Gebarung (Saldo 3 + Saldo 4)						-3.443,07	-3.500,00	56,93	

	MVAG EH	MVAG FH	VCQU	Ergebnisrechnung			Finanzierungsrechnung		
				RA 2025	VA 2025	RA - VA	RA 2025	VA 2025	RA - VA
061	Sonstige Subventionen								
SA 0 / SA 1	(0) Nettoergebnis (21 - 22) / (1) Geldfluss operative Gebarung (31 – 32)			-233,49	-200,00	-33,49	-233,49	-200,00	-33,49
SA00	Nettoergebnis nach Zuw./Entn. Haushaltsrücklagen (Saldo 0 +/- SU23)			-233,49	-200,00	-33,49			
SA2	Saldo (2) Geldfluss aus der Investiven Gebarung (33 – 34)						0,00	0,00	0,00
SA3	Saldo (3) Nettofinanzierungssaldo (Saldo 1 + Saldo 2)						-233,49	-200,00	-33,49
SA4	Saldo (4) Geldfluss aus der Finanzierungstätigkeit (35 – 36)						0,00	0,00	0,00
SA5	Saldo (5) Geldfluss aus der voranschlagswirksamen Gebarung (Saldo 3 + Saldo 4)						-233,49	-200,00	-33,49
061000	Sonstige Subventionen								
Operative Gebarung									
SU 21 / 31	Summe Erträge / Einzahlungen operative Gebarung			0,00	0,00	0,00	0,00	0,00	0,00
1/061000-757000	Sonst.Subventionen			2234	3234	27	233,49	200,00	33,49
SU 22 / 32	Summe Aufwendungen / Auszahlungen operative Gebarung			233,49	200,00	33,49	233,49	200,00	33,49
SA 0 / SA 1	(0) Nettoergebnis (21 - 22) / (1) Geldfluss operative Gebarung (31 – 32)			-233,49	-200,00	-33,49	-233,49	-200,00	-33,49
SU 23	Summe Haushaltsrücklagen			0,00	0,00	0,00	0,00	0,00	0,00
SA00	Nettoergebnis nach Zuw./Entn. Haushaltsrücklagen (Saldo 0 +/- SU23)			-233,49	-200,00	-33,49			
Investive Gebarung									
SU 33	Summe Einzahlungen investive Gebarung						0,00	0,00	0,00
SU 34	Summe Auszahlungen investive Gebarung						0,00	0,00	0,00
SA2	Saldo (2) Geldfluss aus der Investiven Gebarung (33 – 34)						0,00	0,00	0,00
SA3	Saldo (3) Nettofinanzierungssaldo (Saldo 1 + Saldo 2)						-233,49	-200,00	-33,49
Finanzierungstätigkeit									
SU 35	Summe Einzahlungen aus der Finanzierungstätigkeit						0,00	0,00	0,00
SU 36	Summe Auszahlungen aus der Finanzierungstätigkeit						0,00	0,00	0,00
SA4	Saldo (4) Geldfluss aus der Finanzierungstätigkeit (35 – 36)						0,00	0,00	0,00
SA5	Saldo (5) Geldfluss aus der voranschlagswirksamen Gebarung (Saldo 3 + Saldo 4)						-233,49	-200,00	-33,49

	MVAG EH	MVAG FH	VCQU	Ergebnisrechnung			Finanzierungsrechnung		
				RA 2025	VA 2025	RA - VA	RA 2025	VA 2025	RA - VA
07	Verfüugungsmittel								
SA 0 / SA 1	(0) Nettoergebnis (21 - 22) / (1) Geldfluss operative Gebarung (31 – 32)			-19.827,58	-22.900,00	3.072,42	-19.827,58	-22.900,00	3.072,42
SA00	Nettoergebnis nach Zuw./Entn. Haushaltsrücklagen (Saldo 0 +/- SU23)			-19.827,58	-22.900,00	3.072,42			
SA2	Saldo (2) Geldfluss aus der Investiven Gebarung (33 – 34)						0,00	0,00	0,00
SA3	Saldo (3) Nettofinanzierungssaldo (Saldo 1 + Saldo 2)						-19.827,58	-22.900,00	3.072,42
SA4	Saldo (4) Geldfluss aus der Finanzierungstätigkeit (35 – 36)						0,00	0,00	0,00
SA5	Saldo (5) Geldfluss aus der voranschlagswirksamen Gebarung (Saldo 3 + Saldo 4)						-19.827,58	-22.900,00	3.072,42
070	Verfüugungsmittel								
SA 0 / SA 1	(0) Nettoergebnis (21 - 22) / (1) Geldfluss operative Gebarung (31 – 32)			-19.827,58	-22.900,00	3.072,42	-19.827,58	-22.900,00	3.072,42
SA00	Nettoergebnis nach Zuw./Entn. Haushaltsrücklagen (Saldo 0 +/- SU23)			-19.827,58	-22.900,00	3.072,42			
SA2	Saldo (2) Geldfluss aus der Investiven Gebarung (33 – 34)						0,00	0,00	0,00
SA3	Saldo (3) Nettofinanzierungssaldo (Saldo 1 + Saldo 2)						-19.827,58	-22.900,00	3.072,42
SA4	Saldo (4) Geldfluss aus der Finanzierungstätigkeit (35 – 36)						0,00	0,00	0,00
SA5	Saldo (5) Geldfluss aus der voranschlagswirksamen Gebarung (Saldo 3 + Saldo 4)						-19.827,58	-22.900,00	3.072,42
070000	Verfüugungsmittel								
Operative Gebarung									
SU 21 / 31	Summe Erträge / Einzahlungen operative Gebarung			0,00	0,00	0,00	0,00	0,00	0,00
1/070000-729000	Sonstige Aufwendungen 2225 3225 24			19.827,58	22.900,00	-3.072,42	19.827,58	22.900,00	-3.072,42
SU 22 / 32	Summe Aufwendungen / Auszahlungen operative Gebarung			19.827,58	22.900,00	-3.072,42	19.827,58	22.900,00	-3.072,42
SA 0 / SA 1	(0) Nettoergebnis (21 - 22) / (1) Geldfluss operative Gebarung (31 – 32)			-19.827,58	-22.900,00	3.072,42	-19.827,58	-22.900,00	3.072,42
SU 23	Summe Haushaltsrücklagen			0,00	0,00	0,00	0,00	0,00	0,00
SA00	Nettoergebnis nach Zuw./Entn. Haushaltsrücklagen (Saldo 0 +/- SU23)			-19.827,58	-22.900,00	3.072,42			
Investive Gebarung									
SU 33	Summe Einzahlungen investive Gebarung						0,00	0,00	0,00
SU 34	Summe Auszahlungen investive Gebarung						0,00	0,00	0,00
SA2	Saldo (2) Geldfluss aus der Investiven Gebarung (33 – 34)						0,00	0,00	0,00
SA3	Saldo (3) Nettofinanzierungssaldo (Saldo 1 + Saldo 2)						-19.827,58	-22.900,00	3.072,42
Finanzierungstätigkeit									
SU 35	Summe Einzahlungen aus der Finanzierungstätigkeit						0,00	0,00	0,00
SU 36	Summe Auszahlungen aus der Finanzierungstätigkeit						0,00	0,00	0,00
SA4	Saldo (4) Geldfluss aus der Finanzierungstätigkeit (35 – 36)						0,00	0,00	0,00
SA5	Saldo (5) Geldfluss aus der voranschlagswirksamen Gebarung (Saldo 3 + Saldo 4)						-19.827,58	-22.900,00	3.072,42

	MVAG EH	MVAG FH	VCQU	Ergebnisrechnung			Finanzierungsrechnung			
				RA 2025	VA 2025	RA - VA	RA 2025	VA 2025	RA - VA	
08	Pensionen (soweit nicht aufgeteilt)									
SA 0 / SA 1	(0) Nettoergebnis (21 - 22) / (1) Geldfluss operative Gebarung (31 – 32)			-137.507,50	-146.000,00	8.492,50	-137.507,50	-146.000,00	8.492,50	
SA00	Nettoergebnis nach Zuw./Entn. Haushaltsrücklagen (Saldo 0 +/- SU23)			-137.507,50	-146.000,00	8.492,50				
SA2	Saldo (2) Geldfluss aus der Investiven Gebarung (33 – 34)						0,00	0,00	0,00	
SA3	Saldo (3) Nettofinanzierungssaldo (Saldo 1 + Saldo 2)						-137.507,50	-146.000,00	8.492,50	
SA4	Saldo (4) Geldfluss aus der Finanzierungstätigkeit (35 – 36)						0,00	0,00	0,00	
SA5	Saldo (5) Geldfluss aus der voranschlagswirksamen Gebarung (Saldo 3 + Saldo 4)						-137.507,50	-146.000,00	8.492,50	
080	Pensionen (soweit nicht aufgeteilt)									
SA 0 / SA 1	(0) Nettoergebnis (21 - 22) / (1) Geldfluss operative Gebarung (31 – 32)			-137.507,50	-146.000,00	8.492,50	-137.507,50	-146.000,00	8.492,50	
SA00	Nettoergebnis nach Zuw./Entn. Haushaltsrücklagen (Saldo 0 +/- SU23)			-137.507,50	-146.000,00	8.492,50				
SA2	Saldo (2) Geldfluss aus der Investiven Gebarung (33 – 34)						0,00	0,00	0,00	
SA3	Saldo (3) Nettofinanzierungssaldo (Saldo 1 + Saldo 2)						-137.507,50	-146.000,00	8.492,50	
SA4	Saldo (4) Geldfluss aus der Finanzierungstätigkeit (35 – 36)						0,00	0,00	0,00	
SA5	Saldo (5) Geldfluss aus der voranschlagswirksamen Gebarung (Saldo 3 + Saldo 4)						-137.507,50	-146.000,00	8.492,50	
080000	Pensionen									
Operative Gebarung										
SU 21 / 31	Summe Erträge / Einzahlungen operative Gebarung			0,00	0,00	0,00	0,00	0,00	0,00	
1/080000-752500	Pensionsbeiträge der Gemeinde	2231	3231	26	137.507,50	146.000,00	-8.492,50	137.507,50	146.000,00	-8.492,50
SU 22 / 32	Summe Aufwendungen / Auszahlungen operative Gebarung			137.507,50	146.000,00	-8.492,50	137.507,50	146.000,00	-8.492,50	
SA 0 / SA 1	(0) Nettoergebnis (21 - 22) / (1) Geldfluss operative Gebarung (31 – 32)			-137.507,50	-146.000,00	8.492,50	-137.507,50	-146.000,00	8.492,50	
SU 23	Summe Haushaltsrücklagen			0,00	0,00	0,00	0,00	0,00	0,00	
SA00	Nettoergebnis nach Zuw./Entn. Haushaltsrücklagen (Saldo 0 +/- SU23)			-137.507,50	-146.000,00	8.492,50				
Investive Gebarung										
SU 33	Summe Einzahlungen investive Gebarung						0,00	0,00	0,00	
SU 34	Summe Auszahlungen investive Gebarung						0,00	0,00	0,00	
SA2	Saldo (2) Geldfluss aus der Investiven Gebarung (33 – 34)						0,00	0,00	0,00	
SA3	Saldo (3) Nettofinanzierungssaldo (Saldo 1 + Saldo 2)						-137.507,50	-146.000,00	8.492,50	
Finanzierungstätigkeit										
SU 35	Summe Einzahlungen aus der Finanzierungstätigkeit						0,00	0,00	0,00	
SU 36	Summe Auszahlungen aus der Finanzierungstätigkeit						0,00	0,00	0,00	
SA4	Saldo (4) Geldfluss aus der Finanzierungstätigkeit (35 – 36)						0,00	0,00	0,00	
SA5	Saldo (5) Geldfluss aus der voranschlagswirksamen Gebarung (Saldo 3 + Saldo 4)						-137.507,50	-146.000,00	8.492,50	

	MVAG	MVAG	VCQU	Ergebnisrechnung			Finanzierungsrechnung		
				EH	FH	RA 2025	VA 2025	RA - VA	RA 2025
09	Personalbetreuung								
SA 0 / SA 1	(0) Nettoergebnis (21 - 22) / (1) Geldfluss operative Gebarung (31 – 32)			-4.739,54	-5.200,00	460,46	-4.739,54	-5.200,00	460,46
SA00	Nettoergebnis nach Zuw./Entn. Haushaltsrücklagen (Saldo 0 +/- SU23)			-4.739,54	-5.200,00	460,46			
SA2	Saldo (2) Geldfluss aus der Investiven Gebarung (33 – 34)						0,00	0,00	0,00
SA3	Saldo (3) Nettofinanzierungssaldo (Saldo 1 + Saldo 2)						-4.739,54	-5.200,00	460,46
SA4	Saldo (4) Geldfluss aus der Finanzierungstätigkeit (35 – 36)						0,00	0,00	0,00
SA5	Saldo (5) Geldfluss aus der voranschlagswirksamen Gebarung (Saldo 3 + Saldo 4)						-4.739,54	-5.200,00	460,46
091	Personalausbildung und Personalfortbildung								
SA 0 / SA 1	(0) Nettoergebnis (21 - 22) / (1) Geldfluss operative Gebarung (31 – 32)			-1.340,04	-1.300,00	-40,04	-1.340,04	-1.300,00	-40,04
SA00	Nettoergebnis nach Zuw./Entn. Haushaltsrücklagen (Saldo 0 +/- SU23)			-1.340,04	-1.300,00	-40,04			
SA2	Saldo (2) Geldfluss aus der Investiven Gebarung (33 – 34)						0,00	0,00	0,00
SA3	Saldo (3) Nettofinanzierungssaldo (Saldo 1 + Saldo 2)						-1.340,04	-1.300,00	-40,04
SA4	Saldo (4) Geldfluss aus der Finanzierungstätigkeit (35 – 36)						0,00	0,00	0,00
SA5	Saldo (5) Geldfluss aus der voranschlagswirksamen Gebarung (Saldo 3 + Saldo 4)						-1.340,04	-1.300,00	-40,04
091000	Personalausbildung und Personalfortbildung								
Operative Gebarung									
SU 21 / 31	Summe Erträge / Einzahlungen operative Gebarung			0,00	0,00	0,00	0,00	0,00	0,00
1/091000-754200	Beiträge Verwaltungsakademie	2231	3231 26	1.340,04	1.300,00	40,04	1.340,04	1.300,00	40,04
SU 22 / 32	Summe Aufwendungen / Auszahlungen operative Gebarung			1.340,04	1.300,00	40,04	1.340,04	1.300,00	40,04
SA 0 / SA 1	(0) Nettoergebnis (21 - 22) / (1) Geldfluss operative Gebarung (31 – 32)			-1.340,04	-1.300,00	-40,04	-1.340,04	-1.300,00	-40,04
SU 23	Summe Haushaltsrücklagen			0,00	0,00	0,00	0,00	0,00	0,00
SA00	Nettoergebnis nach Zuw./Entn. Haushaltsrücklagen (Saldo 0 +/- SU23)			-1.340,04	-1.300,00	-40,04			
Investive Gebarung									
SU 33	Summe Einzahlungen investive Gebarung						0,00	0,00	0,00
SU 34	Summe Auszahlungen investive Gebarung						0,00	0,00	0,00
SA2	Saldo (2) Geldfluss aus der Investiven Gebarung (33 – 34)						0,00	0,00	0,00
SA3	Saldo (3) Nettofinanzierungssaldo (Saldo 1 + Saldo 2)						-1.340,04	-1.300,00	-40,04
Finanzierungstätigkeit									
SU 35	Summe Einzahlungen aus der Finanzierungstätigkeit						0,00	0,00	0,00
SU 36	Summe Auszahlungen aus der Finanzierungstätigkeit						0,00	0,00	0,00
SA4	Saldo (4) Geldfluss aus der Finanzierungstätigkeit (35 – 36)						0,00	0,00	0,00
SA5	Saldo (5) Geldfluss aus der voranschlagswirksamen Gebarung (Saldo 3 + Saldo 4)						-1.340,04	-1.300,00	-40,04

	MVAG	MVAG	VCQU	Ergebnisrechnung			Finanzierungsrechnung		
				EH	FH		RA 2025	VA 2025	RA - VA
094	Gemeinschaftspflege								
SA 0 / SA 1	(0) Nettoergebnis (21 - 22) / (1) Geldfluss operative Gebarung (31 – 32)			-3.399,50	-3.900,00	500,50	-3.399,50	-3.900,00	500,50
SA00	Nettoergebnis nach Zuw./Entn. Haushaltsrücklagen (Saldo 0 +/- SU23)			-3.399,50	-3.900,00	500,50			
SA2	Saldo (2) Geldfluss aus der Investiven Gebarung (33 – 34)						0,00	0,00	0,00
SA3	Saldo (3) Nettofinanzierungssaldo (Saldo 1 + Saldo 2)						-3.399,50	-3.900,00	500,50
SA4	Saldo (4) Geldfluss aus der Finanzierungstätigkeit (35 – 36)						0,00	0,00	0,00
SA5	Saldo (5) Geldfluss aus der voranschlagswirksamen Gebarung (Saldo 3 + Saldo 4)						-3.399,50	-3.900,00	500,50
094000	Gemeinschaftspflege								
Operative Gebarung									
SU 21 / 31	Summe Erträge / Einzahlungen operative Gebarung			0,00	0,00	0,00	0,00	0,00	0,00
1/094000-757000	Transferzahlung- an Private			2234	3234	27	3.399,50	3.900,00	-500,50
SU 22 / 32	Summe Aufwendungen / Auszahlungen operative Gebarung			3.399,50	3.900,00	-500,50	3.399,50	3.900,00	-500,50
SA 0 / SA 1	(0) Nettoergebnis (21 - 22) / (1) Geldfluss operative Gebarung (31 – 32)			-3.399,50	-3.900,00	500,50	-3.399,50	-3.900,00	500,50
SU 23	Summe Haushaltsrücklagen			0,00	0,00	0,00	0,00	0,00	0,00
SA00	Nettoergebnis nach Zuw./Entn. Haushaltsrücklagen (Saldo 0 +/- SU23)			-3.399,50	-3.900,00	500,50			
Investive Gebarung									
SU 33	Summe Einzahlungen investive Gebarung						0,00	0,00	0,00
SU 34	Summe Auszahlungen investive Gebarung						0,00	0,00	0,00
SA2	Saldo (2) Geldfluss aus der Investiven Gebarung (33 – 34)						0,00	0,00	0,00
SA3	Saldo (3) Nettofinanzierungssaldo (Saldo 1 + Saldo 2)						-3.399,50	-3.900,00	500,50
Finanzierungstätigkeit									
SU 35	Summe Einzahlungen aus der Finanzierungstätigkeit						0,00	0,00	0,00
SU 36	Summe Auszahlungen aus der Finanzierungstätigkeit						0,00	0,00	0,00
SA4	Saldo (4) Geldfluss aus der Finanzierungstätigkeit (35 – 36)						0,00	0,00	0,00
SA5	Saldo (5) Geldfluss aus der voranschlagswirksamen Gebarung (Saldo 3 + Saldo 4)						-3.399,50	-3.900,00	500,50

	MVAG EH	MVAG FH	VCQU	Ergebnisrechnung			Finanzierungsrechnung		
				RA 2025	VA 2025	RA - VA	RA 2025	VA 2025	RA - VA
1 Öffentliche Ordnung und Sicherheit									
SA 0 / SA 1		(0) Nettoergebnis (21 - 22) / (1) Geldfluss operative Gebarung (31 – 32)		-41.934,69	-77.200,00	35.265,31	-40.013,00	-75.800,00	35.787,00
SA00		Nettoergebnis nach Zuw./Entn. Haushaltsrücklagen (Saldo 0 +/- SU23)		-41.934,69	-77.200,00	35.265,31			
SA2		Saldo (2) Geldfluss aus der Investiven Gebarung (33 – 34)					-14.824,57	-14.900,00	75,43
SA3		Saldo (3) Nettofinanzierungssaldo (Saldo 1 + Saldo 2)					-54.837,57	-90.700,00	35.862,43
SA4		Saldo (4) Geldfluss aus der Finanzierungstätigkeit (35 – 36)					0,00	0,00	0,00
SA5		Saldo (5) Geldfluss aus der voranschlagswirksamen Gebarung (Saldo 3 + Saldo 4)					-54.837,57	-90.700,00	35.862,43
13 Sonderpolizei									
SA 0 / SA 1		(0) Nettoergebnis (21 - 22) / (1) Geldfluss operative Gebarung (31 – 32)		-2.066,92	-1.500,00	-566,92	-1.914,82	-1.500,00	-414,82
SA00		Nettoergebnis nach Zuw./Entn. Haushaltsrücklagen (Saldo 0 +/- SU23)		-2.066,92	-1.500,00	-566,92			
SA2		Saldo (2) Geldfluss aus der Investiven Gebarung (33 – 34)					0,00	0,00	0,00
SA3		Saldo (3) Nettofinanzierungssaldo (Saldo 1 + Saldo 2)					-1.914,82	-1.500,00	-414,82
SA4		Saldo (4) Geldfluss aus der Finanzierungstätigkeit (35 – 36)					0,00	0,00	0,00
SA5		Saldo (5) Geldfluss aus der voranschlagswirksamen Gebarung (Saldo 3 + Saldo 4)					-1.914,82	-1.500,00	-414,82
131 Bau- und Feuerpolizei									
SA 0 / SA 1		(0) Nettoergebnis (21 - 22) / (1) Geldfluss operative Gebarung (31 – 32)		-156,50	-100,00	-56,50	-156,50	-100,00	-56,50
SA00		Nettoergebnis nach Zuw./Entn. Haushaltsrücklagen (Saldo 0 +/- SU23)		-156,50	-100,00	-56,50			
SA2		Saldo (2) Geldfluss aus der Investiven Gebarung (33 – 34)					0,00	0,00	0,00
SA3		Saldo (3) Nettofinanzierungssaldo (Saldo 1 + Saldo 2)					-156,50	-100,00	-56,50
SA4		Saldo (4) Geldfluss aus der Finanzierungstätigkeit (35 – 36)					0,00	0,00	0,00
SA5		Saldo (5) Geldfluss aus der voranschlagswirksamen Gebarung (Saldo 3 + Saldo 4)					-156,50	-100,00	-56,50
131000 Bau- und Feuerpolizei									
Operative Gebarung									
SU 21 / 31		Summe Erträge / Einzahlungen operative Gebarung		0,00	0,00	0,00	0,00	0,00	0,00
1/131000-728000		Entgelte für sonstige Leistungen	2225 3225 24	156,50	100,00	56,50	156,50	100,00	56,50
SU 22 / 32		Summe Aufwendungen / Auszahlungen operative Gebarung		156,50	100,00	56,50	156,50	100,00	56,50
SA 0 / SA 1		(0) Nettoergebnis (21 - 22) / (1) Geldfluss operative Gebarung (31 – 32)		-156,50	-100,00	-56,50	-156,50	-100,00	-56,50
SU 23		Summe Haushaltsrücklagen		0,00	0,00	0,00	0,00	0,00	0,00
SA00		Nettoergebnis nach Zuw./Entn. Haushaltsrücklagen (Saldo 0 +/- SU23)		-156,50	-100,00	-56,50			
Investive Gebarung									
SU 33		Summe Einzahlungen investive Gebarung					0,00	0,00	0,00
SU 34		Summe Auszahlungen investive Gebarung					0,00	0,00	0,00
SA2		Saldo (2) Geldfluss aus der Investiven Gebarung (33 – 34)					0,00	0,00	0,00
SA3		Saldo (3) Nettofinanzierungssaldo (Saldo 1 + Saldo 2)					-156,50	-100,00	-56,50
Finanzierungstätigkeit									
SU 35		Summe Einzahlungen aus der Finanzierungstätigkeit					0,00	0,00	0,00

	MVAG	MVAG VCQU	Ergebnisrechnung			Finanzierungsrechnung				
			EH	FH	RA 2025	VA 2025	RA - VA	RA 2025	VA 2025	RA - VA
SU 36								0,00	0,00	0,00
								0,00	0,00	0,00
SA4								0,00	0,00	0,00
SA5								-156,50	-100,00	-56,50

ENTWURF

	MVAG EH	MVAG FH	VCQU	Ergebnisrechnung			Finanzierungsrechnung		
				RA 2025	VA 2025	RA - VA	RA 2025	VA 2025	RA - VA
132	Gesundheitspolizei								
SA 0 / SA 1	(0) Nettoergebnis (21 - 22) / (1) Geldfluss operative Gebarung (31 – 32)			-1.670,42	-1.300,00	-370,42	-1.518,32	-1.300,00	-218,32
SA00	Nettoergebnis nach Zuw./Entn. Haushaltsrücklagen (Saldo 0 +/- SU23)			-1.670,42	-1.300,00	-370,42			
SA2	Saldo (2) Geldfluss aus der Investiven Gebarung (33 – 34)						0,00	0,00	0,00
SA3	Saldo (3) Nettofinanzierungssaldo (Saldo 1 + Saldo 2)						-1.518,32	-1.300,00	-218,32
SA4	Saldo (4) Geldfluss aus der Finanzierungstätigkeit (35 – 36)						0,00	0,00	0,00
SA5	Saldo (5) Geldfluss aus der voranschlagswirksamen Gebarung (Saldo 3 + Saldo 4)						-1.518,32	-1.300,00	-218,32
132000	Gesundheitspolizei								
Operative Gebarung									
SU 21 / 31	Summe Erträge / Einzahlungen operative Gebarung			0,00	0,00	0,00	0,00	0,00	0,00
1/132000-728000	Totenbeschauer		2225 3225 24	1.670,42	1.300,00	370,42	1.518,32	1.300,00	218,32
SU 22 / 32	Summe Aufwendungen / Auszahlungen operative Gebarung			1.670,42	1.300,00	370,42	1.518,32	1.300,00	218,32
SA 0 / SA 1	(0) Nettoergebnis (21 - 22) / (1) Geldfluss operative Gebarung (31 – 32)			-1.670,42	-1.300,00	-370,42	-1.518,32	-1.300,00	-218,32
SU 23	Summe Haushaltsrücklagen			0,00	0,00	0,00	0,00	0,00	0,00
SA00	Nettoergebnis nach Zuw./Entn. Haushaltsrücklagen (Saldo 0 +/- SU23)			-1.670,42	-1.300,00	-370,42			
Investive Gebarung									
SU 33	Summe Einzahlungen investive Gebarung						0,00	0,00	0,00
SU 34	Summe Auszahlungen investive Gebarung						0,00	0,00	0,00
SA2	Saldo (2) Geldfluss aus der Investiven Gebarung (33 – 34)						0,00	0,00	0,00
SA3	Saldo (3) Nettofinanzierungssaldo (Saldo 1 + Saldo 2)						-1.518,32	-1.300,00	-218,32
Finanzierungstätigkeit									
SU 35	Summe Einzahlungen aus der Finanzierungstätigkeit						0,00	0,00	0,00
SU 36	Summe Auszahlungen aus der Finanzierungstätigkeit						0,00	0,00	0,00
SA4	Saldo (4) Geldfluss aus der Finanzierungstätigkeit (35 – 36)						0,00	0,00	0,00
SA5	Saldo (5) Geldfluss aus der voranschlagswirksamen Gebarung (Saldo 3 + Saldo 4)						-1.518,32	-1.300,00	-218,32

	MVAG	MVAG	VCQU	Ergebnisrechnung			Finanzierungsrechnung		
				EH	FH	RA 2025	VA 2025	RA - VA	RA 2025
133	Veterinärpolizei								
SA 0 / SA 1	(0) Nettoergebnis (21 - 22) / (1) Geldfluss operative Gebarung (31 – 32)			-240,00	-100,00	-140,00	-240,00	-100,00	-140,00
SA00	Nettoergebnis nach Zuw./Entn. Haushaltsrücklagen (Saldo 0 +/- SU23)			-240,00	-100,00	-140,00			
SA2	Saldo (2) Geldfluss aus der Investiven Gebarung (33 – 34)						0,00	0,00	0,00
SA3	Saldo (3) Nettofinanzierungssaldo (Saldo 1 + Saldo 2)						-240,00	-100,00	-140,00
SA4	Saldo (4) Geldfluss aus der Finanzierungstätigkeit (35 – 36)						0,00	0,00	0,00
SA5	Saldo (5) Geldfluss aus der voranschlagswirksamen Gebarung (Saldo 3 + Saldo 4)						-240,00	-100,00	-140,00
133000	Veterinärpolizei								
Operative Gebarung									
2/133000+861000	Transfers von Ländern, Landesfonds und Landesammern	2121	3121	320,00	300,00	20,00	320,00	300,00	20,00
SU 21 / 31	Summe Erträge / Einzahlungen operative Gebarung			320,00	300,00	20,00	320,00	300,00	20,00
1/133000-728000	Entgelte für sonstige Leistungen	2225	3225	560,00	400,00	160,00	560,00	400,00	160,00
SU 22 / 32	Summe Aufwendungen / Auszahlungen operative Gebarung			560,00	400,00	160,00	560,00	400,00	160,00
SA 0 / SA 1	(0) Nettoergebnis (21 - 22) / (1) Geldfluss operative Gebarung (31 – 32)			-240,00	-100,00	-140,00	-240,00	-100,00	-140,00
SU 23	Summe Haushaltsrücklagen			0,00	0,00	0,00	0,00	0,00	0,00
SA00	Nettoergebnis nach Zuw./Entn. Haushaltsrücklagen (Saldo 0 +/- SU23)			-240,00	-100,00	-140,00			
Investive Gebarung									
SU 33	Summe Einzahlungen investive Gebarung						0,00	0,00	0,00
SU 34	Summe Auszahlungen investive Gebarung						0,00	0,00	0,00
SA2	Saldo (2) Geldfluss aus der Investiven Gebarung (33 – 34)						0,00	0,00	0,00
SA3	Saldo (3) Nettofinanzierungssaldo (Saldo 1 + Saldo 2)						-240,00	-100,00	-140,00
Finanzierungstätigkeit									
SU 35	Summe Einzahlungen aus der Finanzierungstätigkeit						0,00	0,00	0,00
SU 36	Summe Auszahlungen aus der Finanzierungstätigkeit						0,00	0,00	0,00
SA4	Saldo (4) Geldfluss aus der Finanzierungstätigkeit (35 – 36)						0,00	0,00	0,00
SA5	Saldo (5) Geldfluss aus der voranschlagswirksamen Gebarung (Saldo 3 + Saldo 4)						-240,00	-100,00	-140,00

	MVAG			Ergebnisrechnung			Finanzierungsrechnung			
	EH	FH	VCQU	RA 2025	VA 2025	RA - VA	RA 2025	VA 2025	RA - VA	
16	Feuerwehrwesen									
SA 0 / SA 1	(0) Nettoergebnis (21 - 22) / (1) Geldfluss operative Gebarung (31 – 32)			-59.086,86	-63.800,00	4.713,14	-55.565,27	-60.400,00	4.834,73	
SA00	Nettoergebnis nach Zuw./Entn. Haushaltsrücklagen (Saldo 0 +/- SU23)			-59.086,86	-63.800,00	4.713,14				
SA2	Saldo (2) Geldfluss aus der Investiven Gebarung (33 – 34)						-14.824,57	-14.900,00	75,43	
SA3	Saldo (3) Nettofinanzierungssaldo (Saldo 1 + Saldo 2)						-70.389,84	-75.300,00	4.910,16	
SA4	Saldo (4) Geldfluss aus der Finanzierungstätigkeit (35 – 36)						0,00	0,00	0,00	
SA5	Saldo (5) Geldfluss aus der voranschlagswirksamen Gebarung (Saldo 3 + Saldo 4)						-70.389,84	-75.300,00	4.910,16	
163	Freiwillige Feuerwehren									
SA 0 / SA 1	(0) Nettoergebnis (21 - 22) / (1) Geldfluss operative Gebarung (31 – 32)			-59.086,86	-63.800,00	4.713,14	-55.565,27	-60.400,00	4.834,73	
SA00	Nettoergebnis nach Zuw./Entn. Haushaltsrücklagen (Saldo 0 +/- SU23)			-59.086,86	-63.800,00	4.713,14				
SA2	Saldo (2) Geldfluss aus der Investiven Gebarung (33 – 34)						-14.824,57	-14.900,00	75,43	
SA3	Saldo (3) Nettofinanzierungssaldo (Saldo 1 + Saldo 2)						-70.389,84	-75.300,00	4.910,16	
SA4	Saldo (4) Geldfluss aus der Finanzierungstätigkeit (35 – 36)						0,00	0,00	0,00	
SA5	Saldo (5) Geldfluss aus der voranschlagswirksamen Gebarung (Saldo 3 + Saldo 4)						-70.389,84	-75.300,00	4.910,16	
163000	Freiwillige Feuerwehren									
Operative Gebarung										
2/163000+813000	Erträge aus der Auflösung von Investitionszuschüssen (Kapitaltransfers)	2127			11.470,32	10.900,00	570,32	0,00	0,00	0,00
2/163000+861100	Transfers von Ländern, Landesfonds und Landeskammern	2121	3121		10.153,00	10.200,00	-47,00	10.153,00	10.200,00	-47,00
2/163000+899000	Entnahmen aus Verrechnungsrücklagen zwischen operativer Gebarung und Projekten	2116	2		7.071,57	7.100,00	-28,43	0,00	0,00	0,00
SU 21 / 31	Summe Erträge / Einzahlungen operative Gebarung			28.694,89	28.200,00	494,89	10.153,00	10.200,00	-47,00	
1/163000-400000	Geringwertige Wirtschaftsgüter (GWG)	2221	3221	23	3.082,00	6.000,00	-2.918,00	3.082,00	6.000,00	-2.918,00
1/163000-452000	Treibstoffe	2221	3221	23	2.172,62	1.800,00	372,62	2.060,32	1.900,00	160,32
1/163000-600100	Strom	2222	3222	24	3.263,00	3.500,00	-237,00	3.263,00	3.500,00	-237,00
1/163000-600110	Strom EEG	2222	3222		268,71	100,00	168,71	268,71	100,00	168,71
1/163000-600300	Fernwärme	2222	3222	24	3.342,64	3.300,00	42,64	3.342,64	3.300,00	42,64
1/163000-614000	Instandh. von Gebäuden	2224	3224	24	746,07	1.000,00	-253,93	746,07	1.000,00	-253,93
1/163000-616000	Instandh.v.Masch.u.masch.Anlagen	2224	3224	24	4.913,83	4.800,00	113,83	4.913,83	4.800,00	113,83
1/163000-617000	Instandhaltung Fahrzeuge	2224	3224	24	14.103,58	14.400,00	-296,42	14.103,58	14.400,00	-296,42
1/163000-631000	Telekommunikationsdienste	2222	3222	24	1.674,48	1.800,00	-125,52	1.645,10	1.900,00	-254,90
1/163000-670000	Versicherungen	2222	3222	24	5.578,12	5.800,00	-221,88	5.578,12	5.800,00	-221,88
1/163000-680300	Planmäßige Abschreibung	2226			7.435,55	7.400,00	35,55	0,00	0,00	0,00
1/163000-680600	Planmäßige Abschreibung	2226			5.602,05	5.600,00	2,05	0,00	0,00	0,00
1/163000-680700	Planmäßige Abschreibung	2226			2.063,51	2.100,00	-36,49	0,00	0,00	0,00
1/163000-710000	Öffentliche Abgaben	2225	3225	24	700,91	500,00	200,91	700,91	500,00	200,91

		MVAG			Ergebnisrechnung			Finanzierungsrechnung		
		EH	FH	VCQU	RA 2025	VA 2025	RA - VA	RA 2025	VA 2025	RA - VA
1/163000-728000	Entgelte f.s.Leistungen	2225	3225	24	540,72	1.000,00	-459,28	540,72	1.000,00	-459,28
1/163000-751000	Stützpunktfeuerwehr	2231	3231	26	244,62	200,00	44,62	244,62	200,00	44,62
1/163000-752000	Beiträge an Kä.Landesfeuerwehrverb.	2231	3231	26	275,56	300,00	-24,44	275,56	300,00	-24,44
1/163000-757000	Transfers an private Organisationen, Subvention	2234	3234		1.100,00	1.500,00	-400,00	1.100,00	1.500,00	-400,00
1/163000-768000	Feuerwehrkursbeiträge	2234	3234	27	1.120,00	1.200,00	-80,00	1.120,00	1.200,00	-80,00
1/163000-772000	Kapitaltransfers an Gemeinden, Gemeindeverbände (ohne marktbestimmte Tätigkeit) und Gemeindefonds	2231			10.153,00	10.200,00	-47,00	0,00	0,00	0,00
SU 22 / 32	Summe Aufwendungen / Auszahlungen operative Gebarung				68.380,97	72.500,00	-4.119,03	42.985,18	47.400,00	-4.414,82
SA 0 / SA 1	(0) Nettoergebnis (21 - 22) / (1) Geldfluss operative Gebarung (31 - 32)				-39.686,08	-44.300,00	4.613,92	-32.832,18	-37.200,00	4.367,82
SU 23	Summe Haushaltsrücklagen				0,00	0,00	0,00	0,00	0,00	0,00
SA00	Nettoergebnis nach Zuw./Entn. Haushaltsrücklagen (Saldo 0 +/- SU23)				-39.686,08	-44.300,00	4.613,92			
Investive Gebarung										
SU 33	Summe Einzahlungen investive Gebarung							0,00	0,00	0,00
1/163000-020000	Maschinen und maschinelle Anlagen		3414	2	0,00	0,00	0,00	7.071,57	7.100,00	-28,43
1/163000-772000	Kapitaltransfers an Gemeinden, Gemeindeverbände (ohne marktbestimmte Tätigkeit) und Gemeindefonds		3431		0,00	0,00	0,00	10.153,00	10.200,00	-47,00
SU 34	Summe Auszahlungen investive Gebarung							17.224,57	17.300,00	-75,43
SA2	Saldo (2) Geldfluss aus der Investiven Gebarung (33 - 34)							-17.224,57	-17.300,00	75,43
SA3	Saldo (3) Nettofinanzierungssaldo (Saldo 1 + Saldo 2)							-50.056,75	-54.500,00	4.443,25
Finanzierungstätigkeit										
SU 35	Summe Einzahlungen aus der Finanzierungstätigkeit							0,00	0,00	0,00
SU 36	Summe Auszahlungen aus der Finanzierungstätigkeit							0,00	0,00	0,00
SA4	Saldo (4) Geldfluss aus der Finanzierungstätigkeit (35 - 36)							0,00	0,00	0,00
SA5	Saldo (5) Geldfluss aus der voranschlagswirksamen Gebarung (Saldo 3 + Saldo 4)							-50.056,75	-54.500,00	4.443,25
163003	Freiwillige Feuerwehren									
Operative Gebarung										
2/163003+899000	Entnahmen aus Verrechnungsrücklagen zwischen operativer Gebarung und Projekten	2116		2	7.861,53	7.900,00	-38,47	0,00	0,00	0,00
SU 21 / 31	Summe Erträge / Einzahlungen operative Gebarung				7.861,53	7.900,00	-38,47	0,00	0,00	0,00
SU 22 / 32	Summe Aufwendungen / Auszahlungen operative Gebarung				0,00	0,00	0,00	0,00	0,00	0,00
SA 0 / SA 1	(0) Nettoergebnis (21 - 22) / (1) Geldfluss operative Gebarung (31 - 32)				7.861,53	7.900,00	-38,47	0,00	0,00	0,00
SU 23	Summe Haushaltsrücklagen				0,00	0,00	0,00	0,00	0,00	0,00
SA00	Nettoergebnis nach Zuw./Entn. Haushaltsrücklagen (Saldo 0 +/- SU23)				7.861,53	7.900,00	-38,47			

	MVAG	MVAG	VCQU	Ergebnisrechnung			Finanzierungsrechnung						
				EH	FH		RA 2025	VA 2025	RA - VA	RA 2025	VA 2025	RA - VA	
Investive Gebarung													
2/163003+303200					3331	2	0,00	0,00	0,00	2.400,00	2.400,00	0,00	
SU 33										2.400,00	2.400,00	0,00	
SU 34										0,00	0,00	0,00	
SA2										2.400,00	2.400,00	0,00	
SA3										2.400,00	2.400,00	0,00	
Finanzierungstätigkeit													
SU 35										0,00	0,00	0,00	
SU 36										0,00	0,00	0,00	
SA4										0,00	0,00	0,00	
SA5										2.400,00	2.400,00	0,00	
163100 Feuerwehr Passering													
Operative Gebarung													
2/163100+813000					2127		5.901,76	6.200,00	-298,24	0,00	0,00	0,00	
SU 21 / 31							5.901,76	6.200,00	-298,24	0,00	0,00	0,00	
1/163100-400000					2221	3221	23	1.923,55	2.500,00	-576,45	1.923,55	2.500,00	-576,45
1/163100-452000					2221	3221	23	514,29	1.000,00	-485,71	407,32	1.000,00	-592,68
1/163100-600100					2222	3222	24	6.616,99	6.700,00	-83,01	6.616,99	6.700,00	-83,01
1/163100-600110					2222	3222		292,91	200,00	92,91	292,91	200,00	92,91
1/163100-614000					2224	3224	24	810,82	400,00	410,82	810,82	400,00	410,82
1/163100-616000					2224	3224	24	1.715,02	1.200,00	515,02	2.125,42	1.600,00	525,42
1/163100-617000					2224	3224	24	2.028,02	1.900,00	128,02	2.028,02	1.900,00	128,02
1/163100-631000					2222	3222	24	674,10	1.000,00	-325,90	699,00	1.000,00	-301,00
1/163100-670000					2222	3222	24	4.164,81	4.300,00	-135,19	4.164,81	4.300,00	-135,19
1/163100-680300					2226			10.459,97	10.500,00	-40,03	0,00	0,00	0,00
1/163100-680600					2226			192,00	200,00	-8,00	0,00	0,00	0,00
1/163100-680700					2226			107,34	100,00	7,34	0,00	0,00	0,00
1/163100-710000					2225	3225	24	332,46	300,00	32,46	332,46	300,00	32,46
1/163100-728000					2225	3225	24	694,72	700,00	-5,28	694,72	700,00	-5,28
1/163100-751000					2231	3231	26	244,63	200,00	44,63	244,63	200,00	44,63
1/163100-752000					2231	3231	26	156,56	200,00	-43,44	156,56	200,00	-43,44
1/163100-757000					2234	3234		1.675,88	1.700,00	-24,12	1.675,88	1.700,00	-24,12
1/163100-768000					2234	3234	27	560,00	500,00	60,00	560,00	500,00	60,00
SU 22 / 32							33.164,07	33.600,00	-435,93	22.733,09	23.200,00	-466,91	

	MVAG	MVAG	VCQU	Ergebnisrechnung			Finanzierungsrechnung		
				EH	FH	RA 2025	VA 2025	RA - VA	RA 2025
SA 0 / SA 1	(0) Nettoergebnis (21 - 22) / (1) Geldfluss operative Gebarung (31 - 32)			-27.262,31	-27.400,00	137,69	-22.733,09	-23.200,00	466,91
SU 23	Summe Haushaltsrücklagen			0,00	0,00	0,00	0,00	0,00	0,00
SA00	Nettoergebnis nach Zuw./Entn. Haushaltsrücklagen (Saldo 0 +/- SU23)			-27.262,31	-27.400,00	137,69			
Investive Gebarung									
SU 33	Summe Einzahlungen investive Gebarung						0,00	0,00	0,00
SU 34	Summe Auszahlungen investive Gebarung						0,00	0,00	0,00
SA2	Saldo (2) Geldfluss aus der Investiven Gebarung (33 - 34)						0,00	0,00	0,00
SA3	Saldo (3) Nettofinanzierungssaldo (Saldo 1 + Saldo 2)						-22.733,09	-23.200,00	466,91
Finanzierungstätigkeit									
SU 35	Summe Einzahlungen aus der Finanzierungstätigkeit						0,00	0,00	0,00
SU 36	Summe Auszahlungen aus der Finanzierungstätigkeit						0,00	0,00	0,00
SA4	Saldo (4) Geldfluss aus der Finanzierungstätigkeit (35 - 36)						0,00	0,00	0,00
SA5	Saldo (5) Geldfluss aus der voranschlagswirksamen Gebarung (Saldo 3 + Saldo 4)						-22.733,09	-23.200,00	466,91
17	Katastrophendienst								
SA 0 / SA 1	(0) Nettoergebnis (21 - 22) / (1) Geldfluss operative Gebarung (31 - 32)			19.269,09	-11.800,00	31.069,09	17.517,09	-13.800,00	31.317,09
SA00	Nettoergebnis nach Zuw./Entn. Haushaltsrücklagen (Saldo 0 +/- SU23)			19.269,09	-11.800,00	31.069,09			
SA2	Saldo (2) Geldfluss aus der Investiven Gebarung (33 - 34)						0,00	0,00	0,00
SA3	Saldo (3) Nettofinanzierungssaldo (Saldo 1 + Saldo 2)						17.517,09	-13.800,00	31.317,09
SA4	Saldo (4) Geldfluss aus der Finanzierungstätigkeit (35 - 36)						0,00	0,00	0,00
SA5	Saldo (5) Geldfluss aus der voranschlagswirksamen Gebarung (Saldo 3 + Saldo 4)						17.517,09	-13.800,00	31.317,09
179	Sonstige Einrichtungen und Maßnahmen								
SA 0 / SA 1	(0) Nettoergebnis (21 - 22) / (1) Geldfluss operative Gebarung (31 - 32)			19.269,09	-11.800,00	31.069,09	17.517,09	-13.800,00	31.317,09
SA00	Nettoergebnis nach Zuw./Entn. Haushaltsrücklagen (Saldo 0 +/- SU23)			19.269,09	-11.800,00	31.069,09			
SA2	Saldo (2) Geldfluss aus der Investiven Gebarung (33 - 34)						0,00	0,00	0,00
SA3	Saldo (3) Nettofinanzierungssaldo (Saldo 1 + Saldo 2)						17.517,09	-13.800,00	31.317,09
SA4	Saldo (4) Geldfluss aus der Finanzierungstätigkeit (35 - 36)						0,00	0,00	0,00
SA5	Saldo (5) Geldfluss aus der voranschlagswirksamen Gebarung (Saldo 3 + Saldo 4)						17.517,09	-13.800,00	31.317,09
179000	Sonstige Einrichtungen und Maßnahmen								
Operative Gebarung									
2/179000+813000	Erträge aus der Auflösung von Investitionszuschüssen (Kapitaltransfers)		2127	2.152,55	2.200,00	-47,45	0,00	0,00	0,00
2/179000+861000	Transfers von Ländern, Landesfonds und Landeskammern		2121 3121	61.101,00	18.100,00	43.001,00	61.101,00	18.100,00	43.001,00
2/179000+861100	Transfers von Ländern, Landesfonds und Landeskammern		2121 3121	50.000,00	50.000,00	0,00	50.000,00	50.000,00	0,00
SU 21 / 31	Summe Erträge / Einzahlungen operative Gebarung			113.253,55	70.300,00	42.953,55	111.101,00	68.100,00	43.001,00

		MVAG MVAG VCQU			Ergebnisrechnung			Finanzierungsrechnung		
		EH	FH	VCQU	RA 2025	VA 2025	RA - VA	RA 2025	VA 2025	RA - VA
1/179000-611100	Instandhaltung von Straßenbauten	2224	3224	24	88.569,41	77.000,00	11.569,41	90.321,41	79.000,00	11.321,41
1/179000-680600	Planmäßige Abschreibung	2226			2.152,55	2.200,00	-47,45	0,00	0,00	0,00
1/179000-720109	Kostenbeiträge (Kostensätze) für Leistungen	2225	3225	24	0,00	2.700,00	-2.700,00	0,00	2.700,00	-2.700,00
1/179000-720209	Kostenbeiträge (Kostensätze) für Leistungen	2225	3225	24	3.262,50	200,00	3.062,50	3.262,50	200,00	3.062,50
SU 22 / 32	Summe Aufwendungen / Auszahlungen operative Gebarung				93.984,46	82.100,00	11.884,46	93.583,91	81.900,00	11.683,91
SA 0 / SA 1	(0) Nettoergebnis (21 - 22) / (1) Geldfluss operative Gebarung (31 - 32)				19.269,09	-11.800,00	31.069,09	17.517,09	-13.800,00	31.317,09
SU 23	Summe Haushaltsrücklagen				0,00	0,00	0,00	0,00	0,00	0,00
SA00	Nettoergebnis nach Zuw./Entn. Haushaltsrücklagen (Saldo 0 +/- SU23)				19.269,09	-11.800,00	31.069,09			
Investive Gebarung										
SU 33	Summe Einzahlungen investive Gebarung							0,00	0,00	0,00
SU 34	Summe Auszahlungen investive Gebarung							0,00	0,00	0,00
SA2	Saldo (2) Geldfluss aus der Investiven Gebarung (33 - 34)							0,00	0,00	0,00
SA3	Saldo (3) Nettofinanzierungssaldo (Saldo 1 + Saldo 2)							17.517,09	-13.800,00	31.317,09
Finanzierungstätigkeit										
SU 35	Summe Einzahlungen aus der Finanzierungstätigkeit							0,00	0,00	0,00
SU 36	Summe Auszahlungen aus der Finanzierungstätigkeit							0,00	0,00	0,00
SA4	Saldo (4) Geldfluss aus der Finanzierungstätigkeit (35 - 36)							0,00	0,00	0,00
SA5	Saldo (5) Geldfluss aus der voranschlagswirksamen Gebarung (Saldo 3 + Saldo 4)							17.517,09	-13.800,00	31.317,09

	MVAG EH	MVAG FH	VCQU	Ergebnisrechnung			Finanzierungsrechnung		
				RA 2025	VA 2025	RA - VA	RA 2025	VA 2025	RA - VA
18	Landesverteidigung								
SA 0 / SA 1	(0) Nettoergebnis (21 - 22) / (1) Geldfluss operative Gebarung (31 – 32)			-50,00	-100,00	50,00	-50,00	-100,00	50,00
SA00	Nettoergebnis nach Zuw./Entn. Haushaltsrücklagen (Saldo 0 +/- SU23)			-50,00	-100,00	50,00			
SA2	Saldo (2) Geldfluss aus der Investiven Gebarung (33 – 34)						0,00	0,00	0,00
SA3	Saldo (3) Nettofinanzierungssaldo (Saldo 1 + Saldo 2)						-50,00	-100,00	50,00
SA4	Saldo (4) Geldfluss aus der Finanzierungstätigkeit (35 – 36)						0,00	0,00	0,00
SA5	Saldo (5) Geldfluss aus der voranschlagswirksamen Gebarung (Saldo 3 + Saldo 4)						-50,00	-100,00	50,00
180	Zivilschutz								
SA 0 / SA 1	(0) Nettoergebnis (21 - 22) / (1) Geldfluss operative Gebarung (31 – 32)			-50,00	-100,00	50,00	-50,00	-100,00	50,00
SA00	Nettoergebnis nach Zuw./Entn. Haushaltsrücklagen (Saldo 0 +/- SU23)			-50,00	-100,00	50,00			
SA2	Saldo (2) Geldfluss aus der Investiven Gebarung (33 – 34)						0,00	0,00	0,00
SA3	Saldo (3) Nettofinanzierungssaldo (Saldo 1 + Saldo 2)						-50,00	-100,00	50,00
SA4	Saldo (4) Geldfluss aus der Finanzierungstätigkeit (35 – 36)						0,00	0,00	0,00
SA5	Saldo (5) Geldfluss aus der voranschlagswirksamen Gebarung (Saldo 3 + Saldo 4)						-50,00	-100,00	50,00
180000	Zivilschutz								
Operative Gebarung									
SU 21 / 31	Summe Erträge / Einzahlungen operative Gebarung			0,00	0,00	0,00	0,00	0,00	0,00
1/180000-728000	Entgelte f.s.Leistungen 2225 3225 24			50,00	100,00	-50,00	50,00	100,00	-50,00
SU 22 / 32	Summe Aufwendungen / Auszahlungen operative Gebarung			50,00	100,00	-50,00	50,00	100,00	-50,00
SA 0 / SA 1	(0) Nettoergebnis (21 - 22) / (1) Geldfluss operative Gebarung (31 – 32)			-50,00	-100,00	50,00	-50,00	-100,00	50,00
SU 23	Summe Haushaltsrücklagen			0,00	0,00	0,00	0,00	0,00	0,00
SA00	Nettoergebnis nach Zuw./Entn. Haushaltsrücklagen (Saldo 0 +/- SU23)			-50,00	-100,00	50,00			
Investive Gebarung									
SU 33	Summe Einzahlungen investive Gebarung						0,00	0,00	0,00
SU 34	Summe Auszahlungen investive Gebarung						0,00	0,00	0,00
SA2	Saldo (2) Geldfluss aus der Investiven Gebarung (33 – 34)						0,00	0,00	0,00
SA3	Saldo (3) Nettofinanzierungssaldo (Saldo 1 + Saldo 2)						-50,00	-100,00	50,00
Finanzierungstätigkeit									
SU 35	Summe Einzahlungen aus der Finanzierungstätigkeit						0,00	0,00	0,00
SU 36	Summe Auszahlungen aus der Finanzierungstätigkeit						0,00	0,00	0,00
SA4	Saldo (4) Geldfluss aus der Finanzierungstätigkeit (35 – 36)						0,00	0,00	0,00
SA5	Saldo (5) Geldfluss aus der voranschlagswirksamen Gebarung (Saldo 3 + Saldo 4)						-50,00	-100,00	50,00

		MVAG	MVAG	VCQU	Ergebnisrechnung			Finanzierungsrechnung		
		EH	FH		RA 2025	VA 2025	RA - VA	RA 2025	VA 2025	RA - VA
2 Unterricht, Erziehung, Sport und Wissenschaft										
SA 0 / SA 1	(0) Nettoergebnis (21 - 22) / (1) Geldfluss operative Gebarung (31 – 32)				-437.173,47	-433.300,00	-3.873,47	-363.414,93	-356.800,00	-6.614,93
SA00	Nettoergebnis nach Zuw./Entn. Haushaltsrücklagen (Saldo 0 +/- SU23)				-437.173,47	-433.300,00	-3.873,47			
SA2	Saldo (2) Geldfluss aus der Investiven Gebarung (33 – 34)							-163.170,24	-129.500,00	-33.670,24
SA3	Saldo (3) Nettofinanzierungssaldo (Saldo 1 + Saldo 2)							-526.585,17	-486.300,00	-40.285,17
SA4	Saldo (4) Geldfluss aus der Finanzierungstätigkeit (35 – 36)							-49.697,53	-49.700,00	2,47
SA5	Saldo (5) Geldfluss aus der voranschlagswirksamen Gebarung (Saldo 3 + Saldo 4)							-576.282,70	-536.000,00	-40.282,70
21 Allgemeinbildender Unterricht										
SA 0 / SA 1	(0) Nettoergebnis (21 - 22) / (1) Geldfluss operative Gebarung (31 – 32)				-249.200,85	-253.400,00	4.199,15	-182.288,61	-185.700,00	3.411,39
SA00	Nettoergebnis nach Zuw./Entn. Haushaltsrücklagen (Saldo 0 +/- SU23)				-249.200,85	-253.400,00	4.199,15			
SA2	Saldo (2) Geldfluss aus der Investiven Gebarung (33 – 34)							-146.901,71	-129.500,00	-17.401,71
SA3	Saldo (3) Nettofinanzierungssaldo (Saldo 1 + Saldo 2)							-329.190,32	-315.200,00	-13.990,32
SA4	Saldo (4) Geldfluss aus der Finanzierungstätigkeit (35 – 36)							-49.697,53	-49.700,00	2,47
SA5	Saldo (5) Geldfluss aus der voranschlagswirksamen Gebarung (Saldo 3 + Saldo 4)							-378.887,85	-364.900,00	-13.987,85
210 Allgemeinbildende Pflichtschulen, gemeinsame Kosten										
SA 0 / SA 1	(0) Nettoergebnis (21 - 22) / (1) Geldfluss operative Gebarung (31 – 32)				-150.271,12	-150.400,00	128,88	-150.271,12	-150.400,00	128,88
SA00	Nettoergebnis nach Zuw./Entn. Haushaltsrücklagen (Saldo 0 +/- SU23)				-150.271,12	-150.400,00	128,88			
SA2	Saldo (2) Geldfluss aus der Investiven Gebarung (33 – 34)							0,00	0,00	0,00
SA3	Saldo (3) Nettofinanzierungssaldo (Saldo 1 + Saldo 2)							-150.271,12	-150.400,00	128,88
SA4	Saldo (4) Geldfluss aus der Finanzierungstätigkeit (35 – 36)							0,00	0,00	0,00
SA5	Saldo (5) Geldfluss aus der voranschlagswirksamen Gebarung (Saldo 3 + Saldo 4)							-150.271,12	-150.400,00	128,88
210000 Allgemeinbildende Pflichtschulen										
Operative Gebarung										
2/210000+861100	Transfers von Ländern, IKZ Bonus 2025	2121	3121		36.000,00	36.000,00	0,00	36.000,00	36.000,00	0,00
SU 21 / 31	Summe Erträge / Einzahlungen operative Gebarung				36.000,00	36.000,00	0,00	36.000,00	36.000,00	0,00
1/210000-751300	Transfers an Länder, Landesfonds und Landeskammern	2231	3231	26	179,41	200,00	-20,59	179,41	200,00	-20,59
1/210000-751600	Transfers an Länder, Landesfonds und Landeskammern	2231	3231		2.392,31	2.400,00	-7,69	2.392,31	2.400,00	-7,69
1/210000-752200	Transfers an Gemeinden, Gemeindeverbände (ohne marktbestimmte Tätigkeit) und Gemeindefonds	2231	3231	26	160.900,00	160.900,00	0,00	160.900,00	160.900,00	0,00
1/210000-754100	Beitrag a.d.Kä.Schulbaufonds	2231	3231	26	22.799,40	22.800,00	-0,60	22.799,40	22.800,00	-0,60
1/210000-757000	Beiträge an Elternverein	2234	3234	27	0,00	100,00	-100,00	0,00	100,00	-100,00
SU 22 / 32	Summe Aufwendungen / Auszahlungen operative Gebarung				186.271,12	186.400,00	-128,88	186.271,12	186.400,00	-128,88
SA 0 / SA 1	(0) Nettoergebnis (21 - 22) / (1) Geldfluss operative Gebarung (31 – 32)				-150.271,12	-150.400,00	128,88	-150.271,12	-150.400,00	128,88
SU 23	Summe Haushaltsrücklagen				0,00	0,00	0,00	0,00	0,00	0,00

	MVAG	MVAG	VCQU	Ergebnisrechnung			Finanzierungsrechnung				
				EH	FH		RA 2025	VA 2025	RA - VA		
SA00											
				Nettoergebnis nach Zuw./Entn. Haushaltsrücklagen (Saldo 0 +/- SU23)							
				-150.271,12	-150.400,00	128,88					
Investive Gebarung											
SU 33							0,00	0,00	0,00		
				Summe Einzahlungen investive Gebarung							
SU 34							0,00	0,00	0,00		
				Summe Auszahlungen investive Gebarung							
SA2							0,00	0,00	0,00		
				Saldo (2) Geldfluss aus der Investiven Gebarung (33 – 34)							
SA3							-150.271,12	-150.400,00	128,88		
				Saldo (3) Nettofinanzierungssaldo (Saldo 1 + Saldo 2)							
Finanzierungstätigkeit											
SU 35							0,00	0,00	0,00		
				Summe Einzahlungen aus der Finanzierungstätigkeit							
SU 36							0,00	0,00	0,00		
				Summe Auszahlungen aus der Finanzierungstätigkeit							
SA4							0,00	0,00	0,00		
				Saldo (4) Geldfluss aus der Finanzierungstätigkeit (35 – 36)							
SA5							-150.271,12	-150.400,00	128,88		
				Saldo (5) Geldfluss aus der voranschlagswirksamen Gebarung (Saldo 3 + Saldo 4)							

	MVAG			Ergebnisrechnung			Finanzierungsrechnung			
	MVAG EH	MVAG FH	VCQU	RA 2025	VA 2025	RA - VA	RA 2025	VA 2025	RA - VA	
211	Volksschulen									
SA 0 / SA 1	(0) Nettoergebnis (21 - 22) / (1) Geldfluss operative Gebarung (31 – 32)			-98.929,73	-103.000,00	4.070,27	-32.017,49	-35.300,00	3.282,51	
SA00	Nettoergebnis nach Zuw./Entn. Haushaltsrücklagen (Saldo 0 +/- SU23)			-98.929,73	-103.000,00	4.070,27				
SA2	Saldo (2) Geldfluss aus der Investiven Gebarung (33 – 34)						-146.901,71	-129.500,00	-17.401,71	
SA3	Saldo (3) Nettofinanzierungssaldo (Saldo 1 + Saldo 2)						-178.919,20	-164.800,00	-14.119,20	
SA4	Saldo (4) Geldfluss aus der Finanzierungstätigkeit (35 – 36)						-49.697,53	-49.700,00	2,47	
SA5	Saldo (5) Geldfluss aus der voranschlagswirksamen Gebarung (Saldo 3 + Saldo 4)						-228.616,73	-214.500,00	-14.116,73	
211000	Volksschule									
Operative Gebarung										
2/211000+810000	Einspeisungserlöse OEMAG	2114	3114		5.866,80	6.500,00	-633,20	5.866,80	6.500,00	-633,20
2/211000+811000	Einnahmen a. Vermietung u. Verpachtung	2115	3115	14	500,00	1.100,00	-600,00	500,00	1.100,00	-600,00
2/211000+813000	Erträge aus der Auflösung von Investitionszuschüssen (Kapitaltransfers)	2127			55.307,08	54.200,00	1.107,08	0,00	0,00	0,00
2/211000+829000	Sonstige Einnahmen	2116	3116	18	2.700,00	2.300,00	400,00	2.700,00	2.300,00	400,00
2/211000+860020	Transfers von Bund, Bundeszweckzuschüsse für GTS-Gruppen	2121	3121		2.000,00	4.000,00	-2.000,00	2.000,00	4.000,00	-2.000,00
2/211000+861001	Transfers von Ländern, Landesfördermittel für GTS-Gruppen	2121	3121		16.000,00	16.000,00	0,00	16.000,00	16.000,00	0,00
2/211000+861100	Transfers von Ländern, Landesfonds und Landeskammern	2121	3121		50.700,00	50.700,00	0,00	50.700,00	50.700,00	0,00
2/211000+899000	Entnahmen aus Verrechnungsrücklagen zwischen operativer Gebarung und Projekten	2116		1	1.562,64	700,00	862,64	0,00	0,00	0,00
SU 21 / 31	Summe Erträge / Einzahlungen operative Gebarung				134.636,52	135.500,00	-863,48	77.766,80	80.600,00	-2.833,20
1/211000-400000	Geringwertige Wirtschaftsgüter (GWG)	2221	3221	23	2.020,76	1.500,00	520,76	2.020,76	1.500,00	520,76
1/211000-454000	Reinigungsmittel	2221	3221	23	3.331,15	3.000,00	331,15	3.331,15	3.000,00	331,15
1/211000-456000	Schreib-, Zeichen- u. Büromittel	2221	3221	23	1.499,69	1.500,00	-0,31	1.499,69	1.500,00	-0,31
1/211000-457000	Druckwerke	2221	3221	23	1.054,18	1.100,00	-45,82	1.054,18	1.100,00	-45,82
1/211000-458000	Mittel zur ärztl. Betreuung	2221	3221	23	0,00	100,00	-100,00	0,00	100,00	-100,00
1/211000-459000	Sonstige Verbrauchsgüter - Lehrmittel	2221	3221	23	1.091,78	1.100,00	-8,22	1.091,78	1.100,00	-8,22
1/211000-511000	Geldbezüge f. VB II	2211	3211	20	23.340,70	25.200,00	-1.859,30	23.340,70	25.200,00	-1.859,30
1/211000-521000	Geldbezüge der ganzjährig beschäftigten Arbeiter (Allmann Silke)	2211	3211	20	17.505,88	17.000,00	505,88	17.505,88	17.000,00	505,88
1/211000-580000	DGB z. Ausgl. Fonds f. Fbh	2212	3212	20	1.511,37	1.600,00	-88,63	1.511,37	1.600,00	-88,63
1/211000-582000	Sonst. DGB zur sozialen Sicherheit	2212	3212	20	8.740,49	8.600,00	140,49	8.740,49	8.600,00	140,49
1/211000-593000	Dotierung von Rückstellungen für nicht konsumierte Urlaube	2214			420,85	0,00	420,85	0,00	0,00	0,00
1/211000-600100	Strom	2222	3222	24	3.715,93	9.000,00	-5.284,07	3.715,93	9.000,00	-5.284,07
1/211000-600110	Strom EEG	2222	3222		26,89	100,00	-73,11	26,89	100,00	-73,11

		MVAG			Ergebnisrechnung			Finanzierungsrechnung		
		EH	FH	VCQU	RA 2025	VA 2025	RA - VA	RA 2025	VA 2025	RA - VA
1/211000-600300	Fernwärme	2222	3222	24	15.042,68	15.200,00	-157,32	15.042,68	15.200,00	-157,32
1/211000-610000	Instandhaltung von Grund und Boden	2224	3224	24	26,74	300,00	-273,26	26,74	300,00	-273,26
1/211000-614000	Instandhaltung von Gebäuden	2224	3224	24	2.755,98	4.000,00	-1.244,02	2.755,98	4.000,00	-1.244,02
1/211000-630000	Porto	2222	3222	24	10,40	100,00	-89,60	10,40	100,00	-89,60
1/211000-631000	Telefon, Telegraf, Telex	2222	3222	24	4.621,21	4.000,00	621,21	4.619,90	4.100,00	519,90
1/211000-650100	Zinsen für Finanzschulden in Euro	2241	3241	25	1.053,09	1.000,00	53,09	1.053,09	1.000,00	53,09
1/211000-670000	Versicherungen	2222	3222	24	2.002,37	2.000,00	2,37	2.002,37	2.000,00	2,37
1/211000-680300	Planmäßige Abschreibung	2226			91.306,23	90.000,00	1.306,23	0,00	0,00	0,00
1/211000-680500	Planmäßige Abschreibung	2226			10.165,40	10.100,00	65,40	0,00	0,00	0,00
1/211000-680700	Planmäßige Abschreibung	2226			21.888,17	21.900,00	-11,83	0,00	0,00	0,00
1/211000-710000	Öffentliche Abgaben	2225	3225	24	4.896,04	5.000,00	-103,96	4.896,04	5.000,00	-103,96
1/211000-720109	Kostenbeitrag Wirtschaftshof Arbeit er	2225	3225	24	8.499,34	8.700,00	-200,66	8.499,34	8.700,00	-200,66
1/211000-720209	Kostenbeitrag Wirtschaftshof Maschi nen	2225	3225	24	727,47	200,00	527,47	727,47	200,00	527,47
1/211000-725000	Bücherei-Bibliothekserfordernisse	2225	3225	24	894,35	900,00	-5,65	894,35	900,00	-5,65
1/211000-728000	Entgelte f.sonst.Leist.v.Firmen	2225	3225	24	970,33	800,00	170,33	970,33	800,00	170,33
1/211000-728020	Wartung Kopiergerät	2225	3225	24	1.298,98	800,00	498,98	1.298,98	800,00	498,98
1/211000-728031	Wartungsvertrag Lift	2225	3225	24	2.886,21	2.600,00	286,21	2.886,21	2.600,00	286,21
1/211000-729000	Sonstige Aufwendungen	2225	3225	24	0,00	100,00	-100,00	0,00	100,00	-100,00
1/211000-751000	Beitrag Landesbildstelle	2231	3231	26	261,59	300,00	-38,41	261,59	300,00	-38,41
1/211000-799000	Zuweisungen an Verrechnungsrücklagen zwischen operativer Gebarung und Projekten	2225			0,00	700,00	-700,00	0,00	0,00	0,00
SU 22 / 32	Summe Aufwendungen / Auszahlungen operative Gebarung				233.566,25	238.500,00	-4.933,75	109.784,29	115.900,00	-6.115,71
SA 0 / SA 1	(0) Nettoergebnis (21 - 22) / (1) Geldfluss operative Gebarung (31 - 32)				-98.929,73	-103.000,00	4.070,27	-32.017,49	-35.300,00	3.282,51
SU 23	Summe Haushaltsrücklagen				0,00	0,00	0,00	0,00	0,00	0,00
SA00	Nettoergebnis nach Zuw./Entn. Haushaltsrücklagen (Saldo 0 +/- SU23)				-98.929,73	-103.000,00	4.070,27			
Investive Gebarung										
2/211000+301000	Kapitaltransfers von Ländern, Landesfonds und Landeskammern		3331	1	0,00	0,00	0,00	37.942,00	37.900,00	42,00
SU 33	Summe Einzahlungen investive Gebarung							37.942,00	37.900,00	42,00
1/211000-050000	Sonderanlagen		3412	1	0,00	0,00	0,00	1.562,64	700,00	862,64
SU 34	Summe Auszahlungen investive Gebarung							1.562,64	700,00	862,64
SA2	Saldo (2) Geldfluss aus der Investiven Gebarung (33 - 34)							36.379,36	37.200,00	-820,64
SA3	Saldo (3) Nettofinanzierungssaldo (Saldo 1 + Saldo 2)							4.361,87	1.900,00	2.461,87
Finanzierungstätigkeit										
SU 35	Summe Einzahlungen aus der Finanzierungstätigkeit							0,00	0,00	0,00
1/211000-341000	Investitionsdarlehen von Ländern, Landesfonds und Landeskammern		3611	64	0,00	0,00	0,00	49.697,53	49.700,00	-2,47
SU 36	Summe Auszahlungen aus der Finanzierungstätigkeit							49.697,53	49.700,00	-2,47

		MVAG		VCQU	Ergebnisrechnung			Finanzierungsrechnung		
		EH	FH		RA 2025	VA 2025	RA - VA	RA 2025	VA 2025	RA - VA
SA4	Saldo (4) Geldfluss aus der Finanzierungstätigkeit (35 – 36)							-49.697,53	-49.700,00	2,47
SA5	Saldo (5) Geldfluss aus der voranschlagswirksamen Gebarung (Saldo 3 + Saldo 4)							-45.335,66	-47.800,00	2.464,34
211400	VS Kappel Umbau									
Operative Gebarung										
SU 21 / 31	Summe Erträge / Einzahlungen operative Gebarung				0,00	0,00	0,00	0,00	0,00	0,00
SU 22 / 32	Summe Aufwendungen / Auszahlungen operative Gebarung				0,00	0,00	0,00	0,00	0,00	0,00
SA 0 / SA 1	(0) Nettoergebnis (21 - 22) / (1) Geldfluss operative Gebarung (31 – 32)				0,00	0,00	0,00	0,00	0,00	0,00
SU 23	Summe Haushaltsrücklagen				0,00	0,00	0,00	0,00	0,00	0,00
SA00	Nettoergebnis nach Zuw./Entn. Haushaltsrücklagen (Saldo 0 +/- SU23)				0,00	0,00	0,00	0,00	0,00	0,00
Investive Gebarung										
2/211400+300000	Kapitaltransfers von Bund, Bundesfonds und Bundeskammern		3331	1	0,00	0,00	0,00	13.302,05	13.300,00	2,05
SU 33	Summe Einzahlungen investive Gebarung							13.302,05	13.300,00	2,05
1/211400-010000	Gebäude und Bauten		3413	1	0,00	0,00	0,00	196.583,12	180.000,00	16.583,12
SU 34	Summe Auszahlungen investive Gebarung							196.583,12	180.000,00	16.583,12
SA2	Saldo (2) Geldfluss aus der Investiven Gebarung (33 – 34)							-183.281,07	-166.700,00	-16.581,07
SA3	Saldo (3) Nettofinanzierungssaldo (Saldo 1 + Saldo 2)							-183.281,07	-166.700,00	-16.581,07
Finanzierungstätigkeit										
SU 35	Summe Einzahlungen aus der Finanzierungstätigkeit							0,00	0,00	0,00
SU 36	Summe Auszahlungen aus der Finanzierungstätigkeit							0,00	0,00	0,00
SA4	Saldo (4) Geldfluss aus der Finanzierungstätigkeit (35 – 36)							0,00	0,00	0,00
SA5	Saldo (5) Geldfluss aus der voranschlagswirksamen Gebarung (Saldo 3 + Saldo 4)							-183.281,07	-166.700,00	-16.581,07

	MVAG EH	MVAG FH	VCQU	Ergebnisrechnung			Finanzierungsrechnung		
				RA 2025	VA 2025	RA - VA	RA 2025	VA 2025	RA - VA
22	Berufsbildender Unterricht; Anstalten der Bildung für Lehrerinnen und Lehrer sowie Erzieherinnen und Erzieher								
SA 0 / SA 1			(0) Nettoergebnis (21 - 22) / (1) Geldfluss operative Gebarung (31 – 32)	-7.764,39	-7.800,00	35,61	-7.764,39	-7.800,00	35,61
SA00			Nettoergebnis nach Zuw./Entn. Haushaltsrücklagen (Saldo 0 +/- SU23)	-7.764,39	-7.800,00	35,61			
SA2			Saldo (2) Geldfluss aus der Investiven Gebarung (33 – 34)				0,00	0,00	0,00
SA3			Saldo (3) Nettofinanzierungssaldo (Saldo 1 + Saldo 2)				-7.764,39	-7.800,00	35,61
SA4			Saldo (4) Geldfluss aus der Finanzierungstätigkeit (35 – 36)				0,00	0,00	0,00
SA5			Saldo (5) Geldfluss aus der voranschlagswirksamen Gebarung (Saldo 3 + Saldo 4)				-7.764,39	-7.800,00	35,61
220	Berufsbildende Pflichtschulen								
SA 0 / SA 1			(0) Nettoergebnis (21 - 22) / (1) Geldfluss operative Gebarung (31 – 32)	-7.764,39	-7.800,00	35,61	-7.764,39	-7.800,00	35,61
SA00			Nettoergebnis nach Zuw./Entn. Haushaltsrücklagen (Saldo 0 +/- SU23)	-7.764,39	-7.800,00	35,61			
SA2			Saldo (2) Geldfluss aus der Investiven Gebarung (33 – 34)				0,00	0,00	0,00
SA3			Saldo (3) Nettofinanzierungssaldo (Saldo 1 + Saldo 2)				-7.764,39	-7.800,00	35,61
SA4			Saldo (4) Geldfluss aus der Finanzierungstätigkeit (35 – 36)				0,00	0,00	0,00
SA5			Saldo (5) Geldfluss aus der voranschlagswirksamen Gebarung (Saldo 3 + Saldo 4)				-7.764,39	-7.800,00	35,61
220000	Berufsbildende Pflichtschulen								
Operative Gebarung									
SU 21 / 31			Summe Erträge / Einzahlungen operative Gebarung	0,00	0,00	0,00	0,00	0,00	0,00
1/220000-751500			Schülerhaltungsbeitrag f. Berufsschulen 2231 3231 26	7.764,39	7.800,00	-35,61	7.764,39	7.800,00	-35,61
SU 22 / 32			Summe Aufwendungen / Auszahlungen operative Gebarung	7.764,39	7.800,00	-35,61	7.764,39	7.800,00	-35,61
SA 0 / SA 1			(0) Nettoergebnis (21 - 22) / (1) Geldfluss operative Gebarung (31 – 32)	-7.764,39	-7.800,00	35,61	-7.764,39	-7.800,00	35,61
SU 23			Summe Haushaltsrücklagen	0,00	0,00	0,00	0,00	0,00	0,00
SA00			Nettoergebnis nach Zuw./Entn. Haushaltsrücklagen (Saldo 0 +/- SU23)	-7.764,39	-7.800,00	35,61			
Investive Gebarung									
SU 33			Summe Einzahlungen investive Gebarung				0,00	0,00	0,00
SU 34			Summe Auszahlungen investive Gebarung				0,00	0,00	0,00
SA2			Saldo (2) Geldfluss aus der Investiven Gebarung (33 – 34)				0,00	0,00	0,00
SA3			Saldo (3) Nettofinanzierungssaldo (Saldo 1 + Saldo 2)				-7.764,39	-7.800,00	35,61
Finanzierungstätigkeit									
SU 35			Summe Einzahlungen aus der Finanzierungstätigkeit				0,00	0,00	0,00
SU 36			Summe Auszahlungen aus der Finanzierungstätigkeit				0,00	0,00	0,00
SA4			Saldo (4) Geldfluss aus der Finanzierungstätigkeit (35 – 36)				0,00	0,00	0,00
SA5			Saldo (5) Geldfluss aus der voranschlagswirksamen Gebarung (Saldo 3 + Saldo 4)				-7.764,39	-7.800,00	35,61

	MVAG EH	MVAG FH	VCQU	Ergebnisrechnung			Finanzierungsrechnung		
				RA 2025	VA 2025	RA - VA	RA 2025	VA 2025	RA - VA
23	Förderung des Unterrichts								
SA 0 / SA 1	(0) Nettoergebnis (21 - 22) / (1) Geldfluss operative Gebarung (31 – 32)			-1.750,00	-1.800,00	50,00	-1.750,00	-1.800,00	50,00
SA00	Nettoergebnis nach Zuw./Entn. Haushaltsrücklagen (Saldo 0 +/- SU23)			-1.750,00	-1.800,00	50,00			
SA2	Saldo (2) Geldfluss aus der Investiven Gebarung (33 – 34)						0,00	0,00	0,00
SA3	Saldo (3) Nettofinanzierungssaldo (Saldo 1 + Saldo 2)						-1.750,00	-1.800,00	50,00
SA4	Saldo (4) Geldfluss aus der Finanzierungstätigkeit (35 – 36)						0,00	0,00	0,00
SA5	Saldo (5) Geldfluss aus der voranschlagswirksamen Gebarung (Saldo 3 + Saldo 4)						-1.750,00	-1.800,00	50,00
232	Schülerinnen- und Schülerbetreuung								
SA 0 / SA 1	(0) Nettoergebnis (21 - 22) / (1) Geldfluss operative Gebarung (31 – 32)			-1.750,00	-1.800,00	50,00	-1.750,00	-1.800,00	50,00
SA00	Nettoergebnis nach Zuw./Entn. Haushaltsrücklagen (Saldo 0 +/- SU23)			-1.750,00	-1.800,00	50,00			
SA2	Saldo (2) Geldfluss aus der Investiven Gebarung (33 – 34)						0,00	0,00	0,00
SA3	Saldo (3) Nettofinanzierungssaldo (Saldo 1 + Saldo 2)						-1.750,00	-1.800,00	50,00
SA4	Saldo (4) Geldfluss aus der Finanzierungstätigkeit (35 – 36)						0,00	0,00	0,00
SA5	Saldo (5) Geldfluss aus der voranschlagswirksamen Gebarung (Saldo 3 + Saldo 4)						-1.750,00	-1.800,00	50,00
232000	Schülerinnen- und Schülerbetreuung								
Operative Gebarung									
SU 21 / 31	Summe Erträge / Einzahlungen operative Gebarung			0,00	0,00	0,00	0,00	0,00	0,00
1/232000-620000	Schülerbeförderung 2222 3222 24			1.750,00	1.800,00	-50,00	1.750,00	1.800,00	-50,00
SU 22 / 32	Summe Aufwendungen / Auszahlungen operative Gebarung			1.750,00	1.800,00	-50,00	1.750,00	1.800,00	-50,00
SA 0 / SA 1	(0) Nettoergebnis (21 - 22) / (1) Geldfluss operative Gebarung (31 – 32)			-1.750,00	-1.800,00	50,00	-1.750,00	-1.800,00	50,00
SU 23	Summe Haushaltsrücklagen			0,00	0,00	0,00	0,00	0,00	0,00
SA00	Nettoergebnis nach Zuw./Entn. Haushaltsrücklagen (Saldo 0 +/- SU23)			-1.750,00	-1.800,00	50,00			
Investive Gebarung									
SU 33	Summe Einzahlungen investive Gebarung						0,00	0,00	0,00
SU 34	Summe Auszahlungen investive Gebarung						0,00	0,00	0,00
SA2	Saldo (2) Geldfluss aus der Investiven Gebarung (33 – 34)						0,00	0,00	0,00
SA3	Saldo (3) Nettofinanzierungssaldo (Saldo 1 + Saldo 2)						-1.750,00	-1.800,00	50,00
Finanzierungstätigkeit									
SU 35	Summe Einzahlungen aus der Finanzierungstätigkeit						0,00	0,00	0,00
SU 36	Summe Auszahlungen aus der Finanzierungstätigkeit						0,00	0,00	0,00
SA4	Saldo (4) Geldfluss aus der Finanzierungstätigkeit (35 – 36)						0,00	0,00	0,00
SA5	Saldo (5) Geldfluss aus der voranschlagswirksamen Gebarung (Saldo 3 + Saldo 4)						-1.750,00	-1.800,00	50,00

	MVAG	MVAG	VCQU	Ergebnisrechnung			Finanzierungsrechnung		
				EH	FH		RA 2025	VA 2025	RA - VA
24	Vorschulische Erziehung								
SA 0 / SA 1	(0) Nettoergebnis (21 - 22) / (1) Geldfluss operative Gebarung (31 – 32)			-151.160,17	-137.800,00	-13.360,17	-150.243,63	-136.900,00	-13.343,63
SA00	Nettoergebnis nach Zuw./Entn. Haushaltsrücklagen (Saldo 0 +/- SU23)			-151.160,17	-137.800,00	-13.360,17			
SA2	Saldo (2) Geldfluss aus der Investiven Gebarung (33 – 34)						0,00	0,00	0,00
SA3	Saldo (3) Nettofinanzierungssaldo (Saldo 1 + Saldo 2)						-150.243,63	-136.900,00	-13.343,63
SA4	Saldo (4) Geldfluss aus der Finanzierungstätigkeit (35 – 36)						0,00	0,00	0,00
SA5	Saldo (5) Geldfluss aus der voranschlagswirksamen Gebarung (Saldo 3 + Saldo 4)						-150.243,63	-136.900,00	-13.343,63
240	Kindergärten								
SA 0 / SA 1	(0) Nettoergebnis (21 - 22) / (1) Geldfluss operative Gebarung (31 – 32)			-48.802,50	-40.000,00	-8.802,50	-47.885,96	-39.100,00	-8.785,96
SA00	Nettoergebnis nach Zuw./Entn. Haushaltsrücklagen (Saldo 0 +/- SU23)			-48.802,50	-40.000,00	-8.802,50			
SA2	Saldo (2) Geldfluss aus der Investiven Gebarung (33 – 34)						0,00	0,00	0,00
SA3	Saldo (3) Nettofinanzierungssaldo (Saldo 1 + Saldo 2)						-47.885,96	-39.100,00	-8.785,96
SA4	Saldo (4) Geldfluss aus der Finanzierungstätigkeit (35 – 36)						0,00	0,00	0,00
SA5	Saldo (5) Geldfluss aus der voranschlagswirksamen Gebarung (Saldo 3 + Saldo 4)						-47.885,96	-39.100,00	-8.785,96
240000	Kindergärten								
Operative Gebarung									
2/240000+810000	Erträge aus Leistungen	2114	3114	8.954,00	13.000,00	-4.046,00	8.954,00	13.000,00	-4.046,00
2/240000+860600	Transfer von Bund - § 23 FAG - Zukunftsfondmittel	2121	3121	51.582,00	52.400,00	-818,00	51.582,00	52.400,00	-818,00
2/240000+861100	Transfers von Ländern, Landesfonds und Landeskammern	2121	3121	130.000,00	130.000,00	0,00	130.000,00	130.000,00	0,00
2/240000+867000	Transfers von privaten Organisationen ohne Erwerbszweck	2124	3124	405,00	400,00	5,00	405,00	400,00	5,00
SU 21 / 31	Summe Erträge / Einzahlungen operative Gebarung			190.941,00	195.800,00	-4.859,00	190.941,00	195.800,00	-4.859,00
1/240000-680700	Planmäßige Abschreibung	2226		916,54	900,00	16,54	0,00	0,00	0,00
1/240000-720109	Kostenbeitrag Wirtschaftshof Arbeit er	2225	3225 24	16.695,33	12.800,00	3.895,33	16.695,33	12.800,00	3.895,33
1/240000-720209	Kostenbeitrag Wirtschaftshof Maschi nen	2225	3225 24	2.163,89	2.100,00	63,89	2.163,89	2.100,00	63,89
1/240000-754000	Laufende Transferzahlungen	2231	3231 26	219.967,74	220.000,00	-32,26	219.967,74	220.000,00	-32,26
SU 22 / 32	Summe Aufwendungen / Auszahlungen operative Gebarung			239.743,50	235.800,00	3.943,50	238.826,96	234.900,00	3.926,96
SA 0 / SA 1	(0) Nettoergebnis (21 - 22) / (1) Geldfluss operative Gebarung (31 – 32)			-48.802,50	-40.000,00	-8.802,50	-47.885,96	-39.100,00	-8.785,96
SU 23	Summe Haushaltsrücklagen			0,00	0,00	0,00	0,00	0,00	0,00
SA00	Nettoergebnis nach Zuw./Entn. Haushaltsrücklagen (Saldo 0 +/- SU23)			-48.802,50	-40.000,00	-8.802,50			
Investive Gebarung									
SU 33	Summe Einzahlungen investive Gebarung						0,00	0,00	0,00
SU 34	Summe Auszahlungen investive Gebarung						0,00	0,00	0,00
SA2	Saldo (2) Geldfluss aus der Investiven Gebarung (33 – 34)						0,00	0,00	0,00
SA3	Saldo (3) Nettofinanzierungssaldo (Saldo 1 + Saldo 2)						-47.885,96	-39.100,00	-8.785,96

	MVAG		VCQU	Ergebnisrechnung			Finanzierungsrechnung		
	EH	FH		RA 2025	VA 2025	RA - VA	RA 2025	VA 2025	RA - VA
Finanzierungstätigkeit									
SU 35							0,00	0,00	0,00
	Summe Einzahlungen aus der Finanzierungstätigkeit								
SU 36							0,00	0,00	0,00
	Summe Auszahlungen aus der Finanzierungstätigkeit								
SA4							0,00	0,00	0,00
	Saldo (4) Geldfluss aus der Finanzierungstätigkeit (35 – 36)								
SA5							-47.885,96	-39.100,00	-8.785,96
	Saldo (5) Geldfluss aus der voranschlagswirksamen Gebarung (Saldo 3 + Saldo 4)								

	MVAG	MVAG	VCQU	Ergebnisrechnung			Finanzierungsrechnung			
				EH	FH	RA 2025	VA 2025	RA - VA	RA 2025	VA 2025
249	Sonstige Einrichtungen und Maßnahmen									
SA 0 / SA 1	(0) Nettoergebnis (21 - 22) / (1) Geldfluss operative Gebarung (31 – 32)			-102.357,67	-97.800,00	-4.557,67	-102.357,67	-97.800,00	-4.557,67	
SA00	Nettoergebnis nach Zuw./Entn. Haushaltsrücklagen (Saldo 0 +/- SU23)			-102.357,67	-97.800,00	-4.557,67				
SA2	Saldo (2) Geldfluss aus der Investiven Gebarung (33 – 34)						0,00	0,00	0,00	
SA3	Saldo (3) Nettofinanzierungssaldo (Saldo 1 + Saldo 2)						-102.357,67	-97.800,00	-4.557,67	
SA4	Saldo (4) Geldfluss aus der Finanzierungstätigkeit (35 – 36)						0,00	0,00	0,00	
SA5	Saldo (5) Geldfluss aus der voranschlagswirksamen Gebarung (Saldo 3 + Saldo 4)						-102.357,67	-97.800,00	-4.557,67	
249000	Sonstige Einrichtungen und Maßnahmen									
Operative Gebarung										
SU 21 / 31	Summe Erträge / Einzahlungen operative Gebarung			0,00	0,00	0,00	0,00	0,00	0,00	
1/249000-751900	Kinderbetreuungseinrichtungen Länder und Landesfonds	2231	3231	26	102.357,67	97.800,00	4.557,67	102.357,67	97.800,00	4.557,67
SU 22 / 32	Summe Aufwendungen / Auszahlungen operative Gebarung			102.357,67	97.800,00	4.557,67	102.357,67	97.800,00	4.557,67	
SA 0 / SA 1	(0) Nettoergebnis (21 - 22) / (1) Geldfluss operative Gebarung (31 – 32)			-102.357,67	-97.800,00	-4.557,67	-102.357,67	-97.800,00	-4.557,67	
SU 23	Summe Haushaltsrücklagen			0,00	0,00	0,00	0,00	0,00	0,00	
SA00	Nettoergebnis nach Zuw./Entn. Haushaltsrücklagen (Saldo 0 +/- SU23)			-102.357,67	-97.800,00	-4.557,67				
Investive Gebarung										
SU 33	Summe Einzahlungen investive Gebarung						0,00	0,00	0,00	
SU 34	Summe Auszahlungen investive Gebarung						0,00	0,00	0,00	
SA2	Saldo (2) Geldfluss aus der Investiven Gebarung (33 – 34)						0,00	0,00	0,00	
SA3	Saldo (3) Nettofinanzierungssaldo (Saldo 1 + Saldo 2)						-102.357,67	-97.800,00	-4.557,67	
Finanzierungstätigkeit										
SU 35	Summe Einzahlungen aus der Finanzierungstätigkeit						0,00	0,00	0,00	
SU 36	Summe Auszahlungen aus der Finanzierungstätigkeit						0,00	0,00	0,00	
SA4	Saldo (4) Geldfluss aus der Finanzierungstätigkeit (35 – 36)						0,00	0,00	0,00	
SA5	Saldo (5) Geldfluss aus der voranschlagswirksamen Gebarung (Saldo 3 + Saldo 4)						-102.357,67	-97.800,00	-4.557,67	

	MVAG	MVAG	VCQU	Ergebnisrechnung			Finanzierungsrechnung			
				EH	FH	RA 2025	VA 2025	RA - VA	RA 2025	VA 2025
25	Außerschulische Jugendberziehung									
SA 0 / SA 1										
	(0) Nettoergebnis (21 - 22) / (1) Geldfluss operative Gebarung (31 – 32)			-1.676,08	-1.800,00	123,92	0,00	-100,00	100,00	
SA00	Nettoergebnis nach Zuw./Entn. Haushaltsrücklagen (Saldo 0 +/- SU23)			-1.676,08	-1.800,00	123,92				
SA2	Saldo (2) Geldfluss aus der Investiven Gebarung (33 – 34)						0,00	0,00	0,00	
SA3	Saldo (3) Nettofinanzierungssaldo (Saldo 1 + Saldo 2)						0,00	-100,00	100,00	
SA4	Saldo (4) Geldfluss aus der Finanzierungstätigkeit (35 – 36)						0,00	0,00	0,00	
SA5	Saldo (5) Geldfluss aus der voranschlagswirksamen Gebarung (Saldo 3 + Saldo 4)						0,00	-100,00	100,00	
259	Sonstige Einrichtungen und Maßnahmen									
SA 0 / SA 1										
	(0) Nettoergebnis (21 - 22) / (1) Geldfluss operative Gebarung (31 – 32)			-1.676,08	-1.800,00	123,92	0,00	-100,00	100,00	
SA00	Nettoergebnis nach Zuw./Entn. Haushaltsrücklagen (Saldo 0 +/- SU23)			-1.676,08	-1.800,00	123,92				
SA2	Saldo (2) Geldfluss aus der Investiven Gebarung (33 – 34)						0,00	0,00	0,00	
SA3	Saldo (3) Nettofinanzierungssaldo (Saldo 1 + Saldo 2)						0,00	-100,00	100,00	
SA4	Saldo (4) Geldfluss aus der Finanzierungstätigkeit (35 – 36)						0,00	0,00	0,00	
SA5	Saldo (5) Geldfluss aus der voranschlagswirksamen Gebarung (Saldo 3 + Saldo 4)						0,00	-100,00	100,00	
259000	Sonstige Einrichtungen und Maßnahmen									
Operative Gebarung										
2/259000+813000	Erträge aus der Auflösung von Investitionszuschüssen (Kapitaltransfers)	2127		440,44	400,00	40,44	0,00	0,00	0,00	
SU 21 / 31	Summe Erträge / Einzahlungen operative Gebarung			440,44	400,00	40,44	0,00	0,00	0,00	
1/259000-680300	Planmäßige Abschreibung	2226		2.116,52	2.100,00	16,52	0,00	0,00	0,00	
1/259000-757000	Laufende Transferzahlungen an priv.Org. (Pfadfinder etc.)	2234 3234 27		0,00	100,00	-100,00	0,00	100,00	-100,00	
SU 22 / 32	Summe Aufwendungen / Auszahlungen operative Gebarung			2.116,52	2.200,00	-83,48	0,00	100,00	-100,00	
SA 0 / SA 1	(0) Nettoergebnis (21 - 22) / (1) Geldfluss operative Gebarung (31 – 32)			-1.676,08	-1.800,00	123,92	0,00	-100,00	100,00	
SU 23	Summe Haushaltsrücklagen			0,00	0,00	0,00	0,00	0,00	0,00	
SA00	Nettoergebnis nach Zuw./Entn. Haushaltsrücklagen (Saldo 0 +/- SU23)			-1.676,08	-1.800,00	123,92				
Investive Gebarung										
SU 33	Summe Einzahlungen investive Gebarung						0,00	0,00	0,00	
SU 34	Summe Auszahlungen investive Gebarung						0,00	0,00	0,00	
SA2	Saldo (2) Geldfluss aus der Investiven Gebarung (33 – 34)						0,00	0,00	0,00	
SA3	Saldo (3) Nettofinanzierungssaldo (Saldo 1 + Saldo 2)						0,00	-100,00	100,00	
Finanzierungstätigkeit										
SU 35	Summe Einzahlungen aus der Finanzierungstätigkeit						0,00	0,00	0,00	
SU 36	Summe Auszahlungen aus der Finanzierungstätigkeit						0,00	0,00	0,00	
SA4	Saldo (4) Geldfluss aus der Finanzierungstätigkeit (35 – 36)						0,00	0,00	0,00	
SA5	Saldo (5) Geldfluss aus der voranschlagswirksamen Gebarung (Saldo 3 + Saldo 4)						0,00	-100,00	100,00	

	MVAG	MVAG	VCQU	Ergebnisrechnung			Finanzierungsrechnung			
				EH	FH		RA 2025	VA 2025	RA - VA	RA 2025
26	Sport und außerschulische Leibeserziehung									
SA 0 / SA 1	(0) Nettoergebnis (21 - 22) / (1) Geldfluss operative Gebarung (31 – 32)			-20.094,11	-25.000,00	4.905,89	-15.840,43	-18.800,00	2.959,57	
SA00	Nettoergebnis nach Zuw./Entn. Haushaltsrücklagen (Saldo 0 +/- SU23)			-20.094,11	-25.000,00	4.905,89				
SA2	Saldo (2) Geldfluss aus der Investiven Gebarung (33 – 34)						-16.268,53	0,00	-16.268,53	
SA3	Saldo (3) Nettofinanzierungssaldo (Saldo 1 + Saldo 2)						-32.108,96	-18.800,00	-13.308,96	
SA4	Saldo (4) Geldfluss aus der Finanzierungstätigkeit (35 – 36)						0,00	0,00	0,00	
SA5	Saldo (5) Geldfluss aus der voranschlagswirksamen Gebarung (Saldo 3 + Saldo 4)						-32.108,96	-18.800,00	-13.308,96	
262	Sportplätze									
SA 0 / SA 1	(0) Nettoergebnis (21 - 22) / (1) Geldfluss operative Gebarung (31 – 32)			-15.141,21	-18.400,00	3.258,79	-10.887,53	-12.200,00	1.312,47	
SA00	Nettoergebnis nach Zuw./Entn. Haushaltsrücklagen (Saldo 0 +/- SU23)			-15.141,21	-18.400,00	3.258,79				
SA2	Saldo (2) Geldfluss aus der Investiven Gebarung (33 – 34)						-16.268,53	0,00	-16.268,53	
SA3	Saldo (3) Nettofinanzierungssaldo (Saldo 1 + Saldo 2)						-27.156,06	-12.200,00	-14.956,06	
SA4	Saldo (4) Geldfluss aus der Finanzierungstätigkeit (35 – 36)						0,00	0,00	0,00	
SA5	Saldo (5) Geldfluss aus der voranschlagswirksamen Gebarung (Saldo 3 + Saldo 4)						-27.156,06	-12.200,00	-14.956,06	
262000	Sportplätze									
Operative Gebarung										
2/262000+813000	Erträge aus der Auflösung von Investitionszuschüssen (Kapitaltransfers)	2127		8.223,94	6.200,00	2.023,94	0,00	0,00	0,00	
SU 21 / 31	Summe Erträge / Einzahlungen operative Gebarung			8.223,94	6.200,00	2.023,94	0,00	0,00	0,00	
1/262000-600100	Strom	2222	3222	24	7.756,69	8.800,00	-1.043,31	7.756,69	8.800,00	-1.043,31
1/262000-600110	Strom EEG	2222	3222		283,06	200,00	83,06	283,06	200,00	83,06
1/262000-670000	Versicherungen	2222	3222	24	713,40	700,00	13,40	713,40	700,00	13,40
1/262000-680300	Planmäßige Abschreibung	2226			11.375,66	11.300,00	75,66	0,00	0,00	0,00
1/262000-680500	Planmäßige Abschreibung	2226			1.101,96	1.100,00	1,96	0,00	0,00	0,00
1/262000-710000	Öffentliche Abgaben, ohne Gebühren gemäß FAG	2225	3225	24	2.134,38	2.500,00	-365,62	2.134,38	2.500,00	-365,62
SU 22 / 32	Summe Aufwendungen / Auszahlungen operative Gebarung			23.365,15	24.600,00	-1.234,85	10.887,53	12.200,00	-1.312,47	
SA 0 / SA 1	(0) Nettoergebnis (21 - 22) / (1) Geldfluss operative Gebarung (31 – 32)			-15.141,21	-18.400,00	3.258,79	-10.887,53	-12.200,00	1.312,47	
SU 23	Summe Haushaltsrücklagen			0,00	0,00	0,00	0,00	0,00	0,00	
SA00	Nettoergebnis nach Zuw./Entn. Haushaltsrücklagen (Saldo 0 +/- SU23)			-15.141,21	-18.400,00	3.258,79				
Investive Gebarung										
2/262000+301000	Kapitaltransfers von Ländern, ORE Förderung		3331	1	0,00	0,00	0,00	17.000,00	30.000,00	-13.000,00
2/262000+301200	KT Land Überdachung Veranstaltungsbereich SC- Kappel, BZ a.R.		3331	1	0,00	0,00	0,00	30.000,00	30.000,00	0,00
SU 33	Summe Einzahlungen investive Gebarung						47.000,00	60.000,00	-13.000,00	

		MVAG		VCQU	Ergebnisrechnung			Finanzierungsrechnung		
		EH	FH		RA 2025	VA 2025	RA - VA	RA 2025	VA 2025	RA - VA
1/262000-010000	Überdachung Veranstaltungsbereich SC-Kappel		3413	1	0,00	0,00	0,00	63.268,53	60.000,00	3.268,53
SU 34	Summe Auszahlungen investive Gebarung							63.268,53	60.000,00	3.268,53
SA2	Saldo (2) Geldfluss aus der Investiven Gebarung (33 – 34)							-16.268,53	0,00	-16.268,53
SA3	Saldo (3) Nettofinanzierungssaldo (Saldo 1 + Saldo 2)							-27.156,06	-12.200,00	-14.956,06
Finanzierungstätigkeit										
SU 35	Summe Einzahlungen aus der Finanzierungstätigkeit							0,00	0,00	0,00
SU 36	Summe Auszahlungen aus der Finanzierungstätigkeit							0,00	0,00	0,00
SA4	Saldo (4) Geldfluss aus der Finanzierungstätigkeit (35 – 36)							0,00	0,00	0,00
SA5	Saldo (5) Geldfluss aus der voranschlagswirksamen Gebarung (Saldo 3 + Saldo 4)							-27.156,06	-12.200,00	-14.956,06

	MVAG	MVAG	VCQU	Ergebnisrechnung			Finanzierungsrechnung			
				EH	FH		RA 2025	VA 2025	RA - VA	RA 2025
265	Tennisplätze und -hallen									
SA 0 / SA 1	(0) Nettoergebnis (21 - 22) / (1) Geldfluss operative Gebarung (31 – 32)			-713,40	-1.100,00	386,60	-713,40	-1.100,00	386,60	
SA00	Nettoergebnis nach Zuw./Entn. Haushaltsrücklagen (Saldo 0 +/- SU23)			-713,40	-1.100,00	386,60				
SA2	Saldo (2) Geldfluss aus der Investiven Gebarung (33 – 34)						0,00	0,00	0,00	
SA3	Saldo (3) Nettofinanzierungssaldo (Saldo 1 + Saldo 2)						-713,40	-1.100,00	386,60	
SA4	Saldo (4) Geldfluss aus der Finanzierungstätigkeit (35 – 36)						0,00	0,00	0,00	
SA5	Saldo (5) Geldfluss aus der voranschlagswirksamen Gebarung (Saldo 3 + Saldo 4)						-713,40	-1.100,00	386,60	
265000	Tennisplätze und -hallen									
Operative Gebarung										
SU 21 / 31	Summe Erträge / Einzahlungen operative Gebarung			0,00	0,00	0,00	0,00	0,00	0,00	
1/265000-616000	Instandhaltung von Maschinen und maschinellen Anlagen	2224	3224	24	0,00	100,00	-100,00	0,00	100,00	-100,00
1/265000-670000	Tennisplatz Passering, Versicherung	2222	3222	24	713,40	700,00	13,40	713,40	700,00	13,40
1/265000-720109	Kostenbeteiligung Wirtschaftshof Arbeiter	2225	3225	24	0,00	100,00	-100,00	0,00	100,00	-100,00
1/265000-720209	Fremdenverk.-Kostenb. Wirtsch - Maschinen	2225	3225	24	0,00	200,00	-200,00	0,00	200,00	-200,00
SU 22 / 32	Summe Aufwendungen / Auszahlungen operative Gebarung			713,40	1.100,00	-386,60	713,40	1.100,00	-386,60	
SA 0 / SA 1	(0) Nettoergebnis (21 - 22) / (1) Geldfluss operative Gebarung (31 – 32)			-713,40	-1.100,00	386,60	-713,40	-1.100,00	386,60	
SU 23	Summe Haushaltsrücklagen			0,00	0,00	0,00	0,00	0,00	0,00	
SA00	Nettoergebnis nach Zuw./Entn. Haushaltsrücklagen (Saldo 0 +/- SU23)			-713,40	-1.100,00	386,60				
Investive Gebarung										
SU 33	Summe Einzahlungen investive Gebarung						0,00	0,00	0,00	
SU 34	Summe Auszahlungen investive Gebarung						0,00	0,00	0,00	
SA2	Saldo (2) Geldfluss aus der Investiven Gebarung (33 – 34)						0,00	0,00	0,00	
SA3	Saldo (3) Nettofinanzierungssaldo (Saldo 1 + Saldo 2)						-713,40	-1.100,00	386,60	
Finanzierungstätigkeit										
SU 35	Summe Einzahlungen aus der Finanzierungstätigkeit						0,00	0,00	0,00	
SU 36	Summe Auszahlungen aus der Finanzierungstätigkeit						0,00	0,00	0,00	
SA4	Saldo (4) Geldfluss aus der Finanzierungstätigkeit (35 – 36)						0,00	0,00	0,00	
SA5	Saldo (5) Geldfluss aus der voranschlagswirksamen Gebarung (Saldo 3 + Saldo 4)						-713,40	-1.100,00	386,60	

	MVAG EH	MVAG FH	VCQU	Ergebnisrechnung			Finanzierungsrechnung		
				RA 2025	VA 2025	RA - VA	RA 2025	VA 2025	RA - VA
269	Sonstige Einrichtungen und Maßnahmen								
SA 0 / SA 1	(0) Nettoergebnis (21 - 22) / (1) Geldfluss operative Gebarung (31 – 32)			-4.239,50	-5.500,00	1.260,50	-4.239,50	-5.500,00	1.260,50
SA00	Nettoergebnis nach Zuw./Entn. Haushaltsrücklagen (Saldo 0 +/- SU23)			-4.239,50	-5.500,00	1.260,50			
SA2	Saldo (2) Geldfluss aus der Investiven Gebarung (33 – 34)						0,00	0,00	0,00
SA3	Saldo (3) Nettofinanzierungssaldo (Saldo 1 + Saldo 2)						-4.239,50	-5.500,00	1.260,50
SA4	Saldo (4) Geldfluss aus der Finanzierungstätigkeit (35 – 36)						0,00	0,00	0,00
SA5	Saldo (5) Geldfluss aus der voranschlagswirksamen Gebarung (Saldo 3 + Saldo 4)						-4.239,50	-5.500,00	1.260,50
269000	Sonstige Einrichtungen und Maßnahmen								
Operative Gebarung									
SU 21 / 31	Summe Erträge / Einzahlungen operative Gebarung			0,00	0,00	0,00	0,00	0,00	0,00
1/269000-620000	Kosten für Gemeindeschitag			0,00	1.500,00	-1.500,00	0,00	1.500,00	-1.500,00
1/269000-757000	Lfd.Transferz.an priv.Organisat. Subvention Sportvereine			4.239,50	4.000,00	239,50	4.239,50	4.000,00	239,50
SU 22 / 32	Summe Aufwendungen / Auszahlungen operative Gebarung			4.239,50	5.500,00	-1.260,50	4.239,50	5.500,00	-1.260,50
SA 0 / SA 1	(0) Nettoergebnis (21 - 22) / (1) Geldfluss operative Gebarung (31 – 32)			-4.239,50	-5.500,00	1.260,50	-4.239,50	-5.500,00	1.260,50
SU 23	Summe Haushaltsrücklagen			0,00	0,00	0,00	0,00	0,00	0,00
SA00	Nettoergebnis nach Zuw./Entn. Haushaltsrücklagen (Saldo 0 +/- SU23)			-4.239,50	-5.500,00	1.260,50			
Investive Gebarung									
SU 33	Summe Einzahlungen investive Gebarung						0,00	0,00	0,00
SU 34	Summe Auszahlungen investive Gebarung						0,00	0,00	0,00
SA2	Saldo (2) Geldfluss aus der Investiven Gebarung (33 – 34)						0,00	0,00	0,00
SA3	Saldo (3) Nettofinanzierungssaldo (Saldo 1 + Saldo 2)						-4.239,50	-5.500,00	1.260,50
Finanzierungstätigkeit									
SU 35	Summe Einzahlungen aus der Finanzierungstätigkeit						0,00	0,00	0,00
SU 36	Summe Auszahlungen aus der Finanzierungstätigkeit						0,00	0,00	0,00
SA4	Saldo (4) Geldfluss aus der Finanzierungstätigkeit (35 – 36)						0,00	0,00	0,00
SA5	Saldo (5) Geldfluss aus der voranschlagswirksamen Gebarung (Saldo 3 + Saldo 4)						-4.239,50	-5.500,00	1.260,50

	MVAG	MVAG	VCQU	Ergebnisrechnung			Finanzierungsrechnung			
				EH	FH	RA 2025	VA 2025	RA - VA	RA 2025	VA 2025
27	Erwachsenenbildung									
SA 0 / SA 1	(0) Nettoergebnis (21 - 22) / (1) Geldfluss operative Gebarung (31 – 32)			-5.527,87	-5.700,00	172,13	-5.527,87	-5.700,00	172,13	
SA00	Nettoergebnis nach Zuw./Entn. Haushaltsrücklagen (Saldo 0 +/- SU23)			-5.527,87	-5.700,00	172,13				
SA2	Saldo (2) Geldfluss aus der Investiven Gebarung (33 – 34)						0,00	0,00	0,00	
SA3	Saldo (3) Nettofinanzierungssaldo (Saldo 1 + Saldo 2)						-5.527,87	-5.700,00	172,13	
SA4	Saldo (4) Geldfluss aus der Finanzierungstätigkeit (35 – 36)						0,00	0,00	0,00	
SA5	Saldo (5) Geldfluss aus der voranschlagswirksamen Gebarung (Saldo 3 + Saldo 4)						-5.527,87	-5.700,00	172,13	
273	Volksbüchereien									
SA 0 / SA 1	(0) Nettoergebnis (21 - 22) / (1) Geldfluss operative Gebarung (31 – 32)			-5.527,87	-5.700,00	172,13	-5.527,87	-5.700,00	172,13	
SA00	Nettoergebnis nach Zuw./Entn. Haushaltsrücklagen (Saldo 0 +/- SU23)			-5.527,87	-5.700,00	172,13				
SA2	Saldo (2) Geldfluss aus der Investiven Gebarung (33 – 34)						0,00	0,00	0,00	
SA3	Saldo (3) Nettofinanzierungssaldo (Saldo 1 + Saldo 2)						-5.527,87	-5.700,00	172,13	
SA4	Saldo (4) Geldfluss aus der Finanzierungstätigkeit (35 – 36)						0,00	0,00	0,00	
SA5	Saldo (5) Geldfluss aus der voranschlagswirksamen Gebarung (Saldo 3 + Saldo 4)						-5.527,87	-5.700,00	172,13	
273000	Volksbüchereien									
Operative Gebarung										
SU 21 / 31	Summe Erträge / Einzahlungen operative Gebarung			0,00	0,00	0,00	0,00	0,00	0,00	
1/273000-600100	Bücherei Passering-Strom	2222	3222	24	166,42	300,00	-133,58	166,42	300,00	-133,58
1/273000-670000	Versicherungen	2222	3222	24	475,60	500,00	-24,40	475,60	500,00	-24,40
1/273000-700000	Bücherei Passering-Miete	2223	3223	24	3.744,00	3.800,00	-56,00	3.744,00	3.800,00	-56,00
1/273000-720109	Bücherei Passering-Kostenbeiträge Wirtschaftshof Arbeiter	2225	3225	24	74,00	100,00	-26,00	74,00	100,00	-26,00
1/273000-720209	Bücherei Passering-Kostenbeiträge Wirtschaftshof Maschinen	2225	3225	24	7,89	100,00	-92,11	7,89	100,00	-92,11
1/273000-725000	Bücherei Passering-Bibliothekserf.	2225	3225	24	1.059,96	800,00	259,96	1.059,96	800,00	259,96
1/273000-728000	Bücherei Passering-Entg.f.s.Leistun gen	2225	3225	24	0,00	100,00	-100,00	0,00	100,00	-100,00
SU 22 / 32	Summe Aufwendungen / Auszahlungen operative Gebarung			5.527,87	5.700,00	-172,13	5.527,87	5.700,00	-172,13	
SA 0 / SA 1	(0) Nettoergebnis (21 - 22) / (1) Geldfluss operative Gebarung (31 – 32)			-5.527,87	-5.700,00	172,13	-5.527,87	-5.700,00	172,13	
SU 23	Summe Haushaltsrücklagen			0,00	0,00	0,00	0,00	0,00	0,00	
SA00	Nettoergebnis nach Zuw./Entn. Haushaltsrücklagen (Saldo 0 +/- SU23)			-5.527,87	-5.700,00	172,13				
Investive Gebarung										
SU 33	Summe Einzahlungen investive Gebarung						0,00	0,00	0,00	
SU 34	Summe Auszahlungen investive Gebarung						0,00	0,00	0,00	
SA2	Saldo (2) Geldfluss aus der Investiven Gebarung (33 – 34)						0,00	0,00	0,00	
SA3	Saldo (3) Nettofinanzierungssaldo (Saldo 1 + Saldo 2)						-5.527,87	-5.700,00	172,13	
Finanzierungstätigkeit										
SU 35	Summe Einzahlungen aus der Finanzierungstätigkeit						0,00	0,00	0,00	

	MVAG	MVAG	VCQU	Ergebnisrechnung			Finanzierungsrechnung				
				EH	FH	RA 2025	VA 2025	RA - VA	RA 2025	VA 2025	RA - VA
SU 36									0,00	0,00	0,00
									0,00	0,00	0,00
SA4									0,00	0,00	0,00
SA5									-5.527,87	-5.700,00	172,13

ENTWURF

	MVAG EH	MVAG FH	VCQU	Ergebnisrechnung			Finanzierungsrechnung		
				RA 2025	VA 2025	RA - VA	RA 2025	VA 2025	RA - VA
3 Kunst, Kultur und Kultus									
SA 0 / SA 1		(0) Nettoergebnis (21 - 22) / (1) Geldfluss operative Gebarung (31 – 32)		-25.289,63	-21.300,00	-3.989,63	-20.653,75	-16.700,00	-3.953,75
SA00		Nettoergebnis nach Zuw./Entn. Haushaltsrücklagen (Saldo 0 +/- SU23)		-25.289,63	-21.300,00	-3.989,63			
SA2		Saldo (2) Geldfluss aus der Investiven Gebarung (33 – 34)					0,00	0,00	0,00
SA3		Saldo (3) Nettofinanzierungssaldo (Saldo 1 + Saldo 2)					-20.653,75	-16.700,00	-3.953,75
SA4		Saldo (4) Geldfluss aus der Finanzierungstätigkeit (35 – 36)					0,00	0,00	0,00
SA5		Saldo (5) Geldfluss aus der voranschlagswirksamen Gebarung (Saldo 3 + Saldo 4)					-20.653,75	-16.700,00	-3.953,75
32 Musik und darstellende Kunst									
SA 0 / SA 1		(0) Nettoergebnis (21 - 22) / (1) Geldfluss operative Gebarung (31 – 32)		-7.151,74	-5.100,00	-2.051,74	-7.151,74	-5.100,00	-2.051,74
SA00		Nettoergebnis nach Zuw./Entn. Haushaltsrücklagen (Saldo 0 +/- SU23)		-7.151,74	-5.100,00	-2.051,74			
SA2		Saldo (2) Geldfluss aus der Investiven Gebarung (33 – 34)					0,00	0,00	0,00
SA3		Saldo (3) Nettofinanzierungssaldo (Saldo 1 + Saldo 2)					-7.151,74	-5.100,00	-2.051,74
SA4		Saldo (4) Geldfluss aus der Finanzierungstätigkeit (35 – 36)					0,00	0,00	0,00
SA5		Saldo (5) Geldfluss aus der voranschlagswirksamen Gebarung (Saldo 3 + Saldo 4)					-7.151,74	-5.100,00	-2.051,74
320 Ausbildung in Musik und darstellender Kunst									
SA 0 / SA 1		(0) Nettoergebnis (21 - 22) / (1) Geldfluss operative Gebarung (31 – 32)		-4.630,98	-3.500,00	-1.130,98	-4.630,98	-3.500,00	-1.130,98
SA00		Nettoergebnis nach Zuw./Entn. Haushaltsrücklagen (Saldo 0 +/- SU23)		-4.630,98	-3.500,00	-1.130,98			
SA2		Saldo (2) Geldfluss aus der Investiven Gebarung (33 – 34)					0,00	0,00	0,00
SA3		Saldo (3) Nettofinanzierungssaldo (Saldo 1 + Saldo 2)					-4.630,98	-3.500,00	-1.130,98
SA4		Saldo (4) Geldfluss aus der Finanzierungstätigkeit (35 – 36)					0,00	0,00	0,00
SA5		Saldo (5) Geldfluss aus der voranschlagswirksamen Gebarung (Saldo 3 + Saldo 4)					-4.630,98	-3.500,00	-1.130,98
320000 Ausbildung in Musik und darstellender Kunst									
Operative Gebarung									
SU 21 / 31		Summe Erträge / Einzahlungen operative Gebarung		0,00	0,00	0,00	0,00	0,00	0,00
1/320000-752000		Musikschulbeitrag	2231 3231 26	4.630,98	3.500,00	1.130,98	4.630,98	3.500,00	1.130,98
SU 22 / 32		Summe Aufwendungen / Auszahlungen operative Gebarung		4.630,98	3.500,00	1.130,98	4.630,98	3.500,00	1.130,98
SA 0 / SA 1		(0) Nettoergebnis (21 - 22) / (1) Geldfluss operative Gebarung (31 – 32)		-4.630,98	-3.500,00	-1.130,98	-4.630,98	-3.500,00	-1.130,98
SU 23		Summe Haushaltsrücklagen		0,00	0,00	0,00	0,00	0,00	0,00
SA00		Nettoergebnis nach Zuw./Entn. Haushaltsrücklagen (Saldo 0 +/- SU23)		-4.630,98	-3.500,00	-1.130,98			
Investive Gebarung									
SU 33		Summe Einzahlungen investive Gebarung					0,00	0,00	0,00
SU 34		Summe Auszahlungen investive Gebarung					0,00	0,00	0,00
SA2		Saldo (2) Geldfluss aus der Investiven Gebarung (33 – 34)					0,00	0,00	0,00
SA3		Saldo (3) Nettofinanzierungssaldo (Saldo 1 + Saldo 2)					-4.630,98	-3.500,00	-1.130,98
Finanzierungstätigkeit									
SU 35		Summe Einzahlungen aus der Finanzierungstätigkeit					0,00	0,00	0,00

	MVAG	MVAG	VCQU	Ergebnisrechnung			Finanzierungsrechnung			
				EH	FH	RA 2025	VA 2025	RA - VA	RA 2025	VA 2025
SU 36								0,00	0,00	0,00
SA4								0,00	0,00	0,00
SA5								-4.630,98	-3.500,00	-1.130,98

ENTWURF

	MVAG	MVAG	VCQU	Ergebnisrechnung			Finanzierungsrechnung			
				EH	FH		RA 2025	VA 2025	RA - VA	RA 2025
322	Maßnahmen zur Förderung der Musikpflege									
SA 0 / SA 1	(0) Nettoergebnis (21 - 22) / (1) Geldfluss operative Gebarung (31 – 32)			-2.520,76	-1.600,00	-920,76	-2.520,76	-1.600,00	-920,76	
SA00	Nettoergebnis nach Zuw./Entn. Haushaltsrücklagen (Saldo 0 +/- SU23)			-2.520,76	-1.600,00	-920,76				
SA2	Saldo (2) Geldfluss aus der Investiven Gebarung (33 – 34)						0,00	0,00	0,00	
SA3	Saldo (3) Nettofinanzierungssaldo (Saldo 1 + Saldo 2)						-2.520,76	-1.600,00	-920,76	
SA4	Saldo (4) Geldfluss aus der Finanzierungstätigkeit (35 – 36)						0,00	0,00	0,00	
SA5	Saldo (5) Geldfluss aus der voranschlagswirksamen Gebarung (Saldo 3 + Saldo 4)						-2.520,76	-1.600,00	-920,76	
322000	Förderung Musikvereine und Kapellen									
Operative Gebarung										
SU 21 / 31	Summe Erträge / Einzahlungen operative Gebarung			0,00	0,00	0,00	0,00	0,00	0,00	
1/322000-757000	Förderung der Musik u. Gesangvereine	2234	3234	27	2.520,76	1.600,00	920,76	2.520,76	1.600,00	920,76
	etc.									
SU 22 / 32	Summe Aufwendungen / Auszahlungen operative Gebarung			2.520,76	1.600,00	920,76	2.520,76	1.600,00	920,76	
SA 0 / SA 1	(0) Nettoergebnis (21 - 22) / (1) Geldfluss operative Gebarung (31 – 32)			-2.520,76	-1.600,00	-920,76	-2.520,76	-1.600,00	-920,76	
SU 23	Summe Haushaltsrücklagen			0,00	0,00	0,00	0,00	0,00	0,00	
SA00	Nettoergebnis nach Zuw./Entn. Haushaltsrücklagen (Saldo 0 +/- SU23)			-2.520,76	-1.600,00	-920,76				
Investive Gebarung										
SU 33	Summe Einzahlungen investive Gebarung						0,00	0,00	0,00	
SU 34	Summe Auszahlungen investive Gebarung						0,00	0,00	0,00	
SA2	Saldo (2) Geldfluss aus der Investiven Gebarung (33 – 34)						0,00	0,00	0,00	
SA3	Saldo (3) Nettofinanzierungssaldo (Saldo 1 + Saldo 2)						-2.520,76	-1.600,00	-920,76	
Finanzierungstätigkeit										
SU 35	Summe Einzahlungen aus der Finanzierungstätigkeit						0,00	0,00	0,00	
SU 36	Summe Auszahlungen aus der Finanzierungstätigkeit						0,00	0,00	0,00	
SA4	Saldo (4) Geldfluss aus der Finanzierungstätigkeit (35 – 36)						0,00	0,00	0,00	
SA5	Saldo (5) Geldfluss aus der voranschlagswirksamen Gebarung (Saldo 3 + Saldo 4)						-2.520,76	-1.600,00	-920,76	

	MVAG EH	MVAG FH	VCQU	Ergebnisrechnung			Finanzierungsrechnung			
				RA 2025	VA 2025	RA - VA	RA 2025	VA 2025	RA - VA	
36	Heimatspflege									
SA 0 / SA 1	(0) Nettoergebnis (21 - 22) / (1) Geldfluss operative Gebarung (31 – 32)			-7.258,53	-4.100,00	-3.158,53	-6.981,95	-4.100,00	-2.881,95	
SA00	Nettoergebnis nach Zuw./Entn. Haushaltsrücklagen (Saldo 0 +/- SU23)			-7.258,53	-4.100,00	-3.158,53				
SA2	Saldo (2) Geldfluss aus der Investiven Gebarung (33 – 34)						0,00	0,00	0,00	
SA3	Saldo (3) Nettofinanzierungssaldo (Saldo 1 + Saldo 2)						-6.981,95	-4.100,00	-2.881,95	
SA4	Saldo (4) Geldfluss aus der Finanzierungstätigkeit (35 – 36)						0,00	0,00	0,00	
SA5	Saldo (5) Geldfluss aus der voranschlagswirksamen Gebarung (Saldo 3 + Saldo 4)						-6.981,95	-4.100,00	-2.881,95	
361	Nichtwissenschaftliche Archive									
SA 0 / SA 1	(0) Nettoergebnis (21 - 22) / (1) Geldfluss operative Gebarung (31 – 32)			50,00	100,00	-50,00	50,00	100,00	-50,00	
SA00	Nettoergebnis nach Zuw./Entn. Haushaltsrücklagen (Saldo 0 +/- SU23)			50,00	100,00	-50,00				
SA2	Saldo (2) Geldfluss aus der Investiven Gebarung (33 – 34)						0,00	0,00	0,00	
SA3	Saldo (3) Nettofinanzierungssaldo (Saldo 1 + Saldo 2)						50,00	100,00	-50,00	
SA4	Saldo (4) Geldfluss aus der Finanzierungstätigkeit (35 – 36)						0,00	0,00	0,00	
SA5	Saldo (5) Geldfluss aus der voranschlagswirksamen Gebarung (Saldo 3 + Saldo 4)						50,00	100,00	-50,00	
361000	Nichtwissenschaftliche Archive									
Operative Gebarung										
2/361000+808000	Gemeindechronik-Erlöse Verkauf	2116	3116	16	50,00	100,00	-50,00	50,00	100,00	-50,00
SU 21 / 31	Summe Erträge / Einzahlungen operative Gebarung			50,00	100,00	-50,00	50,00	100,00	-50,00	
SU 22 / 32	Summe Aufwendungen / Auszahlungen operative Gebarung			0,00	0,00	0,00	0,00	0,00	0,00	
SA 0 / SA 1	(0) Nettoergebnis (21 - 22) / (1) Geldfluss operative Gebarung (31 – 32)			50,00	100,00	-50,00	50,00	100,00	-50,00	
SU 23	Summe Haushaltsrücklagen			0,00	0,00	0,00	0,00	0,00	0,00	
SA00	Nettoergebnis nach Zuw./Entn. Haushaltsrücklagen (Saldo 0 +/- SU23)			50,00	100,00	-50,00				
Investive Gebarung										
SU 33	Summe Einzahlungen investive Gebarung						0,00	0,00	0,00	
SU 34	Summe Auszahlungen investive Gebarung						0,00	0,00	0,00	
SA2	Saldo (2) Geldfluss aus der Investiven Gebarung (33 – 34)						0,00	0,00	0,00	
SA3	Saldo (3) Nettofinanzierungssaldo (Saldo 1 + Saldo 2)						50,00	100,00	-50,00	
Finanzierungstätigkeit										
SU 35	Summe Einzahlungen aus der Finanzierungstätigkeit						0,00	0,00	0,00	
SU 36	Summe Auszahlungen aus der Finanzierungstätigkeit						0,00	0,00	0,00	
SA4	Saldo (4) Geldfluss aus der Finanzierungstätigkeit (35 – 36)						0,00	0,00	0,00	
SA5	Saldo (5) Geldfluss aus der voranschlagswirksamen Gebarung (Saldo 3 + Saldo 4)						50,00	100,00	-50,00	

	MVAG	MVAG	VCQU	Ergebnisrechnung			Finanzierungsrechnung			
				EH	FH		RA 2025	VA 2025	RA - VA	
362	Denkmalpflege									
SA 0 / SA 1	(0) Nettoergebnis (21 - 22) / (1) Geldfluss operative Gebarung (31 – 32)			-150,00	-200,00	50,00	-150,00	-200,00	50,00	
SA00	Nettoergebnis nach Zuw./Entn. Haushaltsrücklagen (Saldo 0 +/- SU23)			-150,00	-200,00	50,00				
SA2	Saldo (2) Geldfluss aus der Investiven Gebarung (33 – 34)						0,00	0,00	0,00	
SA3	Saldo (3) Nettofinanzierungssaldo (Saldo 1 + Saldo 2)						-150,00	-200,00	50,00	
SA4	Saldo (4) Geldfluss aus der Finanzierungstätigkeit (35 – 36)						0,00	0,00	0,00	
SA5	Saldo (5) Geldfluss aus der voranschlagswirksamen Gebarung (Saldo 3 + Saldo 4)						-150,00	-200,00	50,00	
362000	Denkmalpflege									
Operative Gebarung										
SU 21 / 31	Summe Erträge / Einzahlungen operative Gebarung			0,00	0,00	0,00	0,00	0,00	0,00	
1/362000-610000	Instandhaltung	2224	3224	24	150,00	200,00	-50,00	150,00	200,00	-50,00
SU 22 / 32	Summe Aufwendungen / Auszahlungen operative Gebarung			150,00	200,00	-50,00	150,00	200,00	-50,00	
SA 0 / SA 1	(0) Nettoergebnis (21 - 22) / (1) Geldfluss operative Gebarung (31 – 32)			-150,00	-200,00	50,00	-150,00	-200,00	50,00	
SU 23	Summe Haushaltsrücklagen			0,00	0,00	0,00	0,00	0,00	0,00	
SA00	Nettoergebnis nach Zuw./Entn. Haushaltsrücklagen (Saldo 0 +/- SU23)			-150,00	-200,00	50,00				
Investive Gebarung										
SU 33	Summe Einzahlungen investive Gebarung						0,00	0,00	0,00	
SU 34	Summe Auszahlungen investive Gebarung						0,00	0,00	0,00	
SA2	Saldo (2) Geldfluss aus der Investiven Gebarung (33 – 34)						0,00	0,00	0,00	
SA3	Saldo (3) Nettofinanzierungssaldo (Saldo 1 + Saldo 2)						-150,00	-200,00	50,00	
Finanzierungstätigkeit										
SU 35	Summe Einzahlungen aus der Finanzierungstätigkeit						0,00	0,00	0,00	
SU 36	Summe Auszahlungen aus der Finanzierungstätigkeit						0,00	0,00	0,00	
SA4	Saldo (4) Geldfluss aus der Finanzierungstätigkeit (35 – 36)						0,00	0,00	0,00	
SA5	Saldo (5) Geldfluss aus der voranschlagswirksamen Gebarung (Saldo 3 + Saldo 4)						-150,00	-200,00	50,00	

	MVAG	MVAG	VCQU	Ergebnisrechnung			Finanzierungsrechnung			
				EH	FH	RA 2025	VA 2025	RA - VA	RA 2025	VA 2025
363	Altstadterhaltung und Ortsbildpflege									
SA 0 / SA 1	(0) Nettoergebnis (21 - 22) / (1) Geldfluss operative Gebarung (31 – 32)			-1.908,93	-1.300,00	-608,93	-1.632,35	-1.300,00	-332,35	
SA00	Nettoergebnis nach Zuw./Entn. Haushaltsrücklagen (Saldo 0 +/- SU23)			-1.908,93	-1.300,00	-608,93				
SA2	Saldo (2) Geldfluss aus der Investiven Gebarung (33 – 34)						0,00	0,00	0,00	
SA3	Saldo (3) Nettofinanzierungssaldo (Saldo 1 + Saldo 2)						-1.632,35	-1.300,00	-332,35	
SA4	Saldo (4) Geldfluss aus der Finanzierungstätigkeit (35 – 36)						0,00	0,00	0,00	
SA5	Saldo (5) Geldfluss aus der voranschlagswirksamen Gebarung (Saldo 3 + Saldo 4)						-1.632,35	-1.300,00	-332,35	
363000	Altstadterhaltung und Ortsbildpflege									
Operative Gebarung										
2/363000+813000	Erträge aus der Auflösung von Investitionszuschüssen (Kapitaltransfers)	2127		618,43	600,00	18,43	0,00	0,00	0,00	
SU 21 / 31	Summe Erträge / Einzahlungen operative Gebarung			618,43	600,00	18,43	0,00	0,00	0,00	
1/363000-610000	Ortsbildpflege-Instandhaltung	2224	3224	24	1.908,35	1.300,00	608,35	1.632,35	1.300,00	332,35
1/363000-680200	Planmäßige Abschreibung	2226			619,01	600,00	19,01	0,00	0,00	0,00
SU 22 / 32	Summe Aufwendungen / Auszahlungen operative Gebarung			2.527,36	1.900,00	627,36	1.632,35	1.300,00	332,35	
SA 0 / SA 1	(0) Nettoergebnis (21 - 22) / (1) Geldfluss operative Gebarung (31 – 32)			-1.908,93	-1.300,00	-608,93	-1.632,35	-1.300,00	-332,35	
SU 23	Summe Haushaltsrücklagen			0,00	0,00	0,00	0,00	0,00	0,00	
SA00	Nettoergebnis nach Zuw./Entn. Haushaltsrücklagen (Saldo 0 +/- SU23)			-1.908,93	-1.300,00	-608,93				
Investive Gebarung										
SU 33	Summe Einzahlungen investive Gebarung						0,00	0,00	0,00	
SU 34	Summe Auszahlungen investive Gebarung						0,00	0,00	0,00	
SA2	Saldo (2) Geldfluss aus der Investiven Gebarung (33 – 34)						0,00	0,00	0,00	
SA3	Saldo (3) Nettofinanzierungssaldo (Saldo 1 + Saldo 2)						-1.632,35	-1.300,00	-332,35	
Finanzierungstätigkeit										
SU 35	Summe Einzahlungen aus der Finanzierungstätigkeit						0,00	0,00	0,00	
SU 36	Summe Auszahlungen aus der Finanzierungstätigkeit						0,00	0,00	0,00	
SA4	Saldo (4) Geldfluss aus der Finanzierungstätigkeit (35 – 36)						0,00	0,00	0,00	
SA5	Saldo (5) Geldfluss aus der voranschlagswirksamen Gebarung (Saldo 3 + Saldo 4)						-1.632,35	-1.300,00	-332,35	

	MVAG	MVAG	VCQU	Ergebnisrechnung			Finanzierungsrechnung		
				EH	FH		RA 2025	VA 2025	RA - VA
369	Sonstige Einrichtungen und Maßnahmen								
SA 0 / SA 1	(0) Nettoergebnis (21 - 22) / (1) Geldfluss operative Gebarung (31 – 32)			-5.249,60	-2.700,00	-2.549,60	-5.249,60	-2.700,00	-2.549,60
SA00	Nettoergebnis nach Zuw./Entn. Haushaltsrücklagen (Saldo 0 +/- SU23)			-5.249,60	-2.700,00	-2.549,60			
SA2	Saldo (2) Geldfluss aus der Investiven Gebarung (33 – 34)						0,00	0,00	0,00
SA3	Saldo (3) Nettofinanzierungssaldo (Saldo 1 + Saldo 2)						-5.249,60	-2.700,00	-2.549,60
SA4	Saldo (4) Geldfluss aus der Finanzierungstätigkeit (35 – 36)						0,00	0,00	0,00
SA5	Saldo (5) Geldfluss aus der voranschlagswirksamen Gebarung (Saldo 3 + Saldo 4)						-5.249,60	-2.700,00	-2.549,60
369000	Sonstige Einrichtungen und Maßnahmen								
Operative Gebarung									
SU 21 / 31	Summe Erträge / Einzahlungen operative Gebarung			0,00	0,00	0,00	0,00	0,00	0,00
1/369000-728000	Entgelte für sonstige Leistungen			2225	3225	24	0,00	200,00	-200,00
1/369000-757000	Subv.an Brauchtumsvereine Volkstanzgruppen etc.			2234	3234	27	5.249,60	2.500,00	2.749,60
SU 22 / 32	Summe Aufwendungen / Auszahlungen operative Gebarung			5.249,60	2.700,00	2.549,60	5.249,60	2.700,00	2.549,60
SA 0 / SA 1	(0) Nettoergebnis (21 - 22) / (1) Geldfluss operative Gebarung (31 – 32)			-5.249,60	-2.700,00	-2.549,60	-5.249,60	-2.700,00	-2.549,60
SU 23	Summe Haushaltsrücklagen			0,00	0,00	0,00	0,00	0,00	0,00
SA00	Nettoergebnis nach Zuw./Entn. Haushaltsrücklagen (Saldo 0 +/- SU23)			-5.249,60	-2.700,00	-2.549,60			
Investive Gebarung									
SU 33	Summe Einzahlungen investive Gebarung						0,00	0,00	0,00
SU 34	Summe Auszahlungen investive Gebarung						0,00	0,00	0,00
SA2	Saldo (2) Geldfluss aus der Investiven Gebarung (33 – 34)						0,00	0,00	0,00
SA3	Saldo (3) Nettofinanzierungssaldo (Saldo 1 + Saldo 2)						-5.249,60	-2.700,00	-2.549,60
Finanzierungstätigkeit									
SU 35	Summe Einzahlungen aus der Finanzierungstätigkeit						0,00	0,00	0,00
SU 36	Summe Auszahlungen aus der Finanzierungstätigkeit						0,00	0,00	0,00
SA4	Saldo (4) Geldfluss aus der Finanzierungstätigkeit (35 – 36)						0,00	0,00	0,00
SA5	Saldo (5) Geldfluss aus der voranschlagswirksamen Gebarung (Saldo 3 + Saldo 4)						-5.249,60	-2.700,00	-2.549,60

	MVAG	MVAG	VCQU	Ergebnisrechnung			Finanzierungsrechnung			
				EH	FH		RA 2025	VA 2025	RA - VA	RA 2025
38	Sonstige Kulturpflege									
SA 0 / SA 1	(0) Nettoergebnis (21 - 22) / (1) Geldfluss operative Gebarung (31 – 32)			-10.879,36	-12.000,00	1.120,64	-6.520,06	-7.400,00	879,94	
SA00	Nettoergebnis nach Zuw./Entn. Haushaltsrücklagen (Saldo 0 +/- SU23)			-10.879,36	-12.000,00	1.120,64				
SA2	Saldo (2) Geldfluss aus der Investiven Gebarung (33 – 34)						0,00	0,00	0,00	
SA3	Saldo (3) Nettofinanzierungssaldo (Saldo 1 + Saldo 2)						-6.520,06	-7.400,00	879,94	
SA4	Saldo (4) Geldfluss aus der Finanzierungstätigkeit (35 – 36)						0,00	0,00	0,00	
SA5	Saldo (5) Geldfluss aus der voranschlagswirksamen Gebarung (Saldo 3 + Saldo 4)						-6.520,06	-7.400,00	879,94	
380	Einrichtungen der Kulturpflege									
SA 0 / SA 1	(0) Nettoergebnis (21 - 22) / (1) Geldfluss operative Gebarung (31 – 32)			-10.879,36	-12.000,00	1.120,64	-6.520,06	-7.400,00	879,94	
SA00	Nettoergebnis nach Zuw./Entn. Haushaltsrücklagen (Saldo 0 +/- SU23)			-10.879,36	-12.000,00	1.120,64				
SA2	Saldo (2) Geldfluss aus der Investiven Gebarung (33 – 34)						0,00	0,00	0,00	
SA3	Saldo (3) Nettofinanzierungssaldo (Saldo 1 + Saldo 2)						-6.520,06	-7.400,00	879,94	
SA4	Saldo (4) Geldfluss aus der Finanzierungstätigkeit (35 – 36)						0,00	0,00	0,00	
SA5	Saldo (5) Geldfluss aus der voranschlagswirksamen Gebarung (Saldo 3 + Saldo 4)						-6.520,06	-7.400,00	879,94	
380000	Einrichtungen der Kulturpflege									
Operative Gebarung										
2/380000+811000	Kulturhaus-Einnahmen aus der Vermietung	2115	3115	14	4.584,88	5.000,00	-415,12	4.584,88	5.000,00	-415,12
SU 21 / 31	Summe Erträge / Einzahlungen operative Gebarung			4.584,88	5.000,00	-415,12	4.584,88	5.000,00	-415,12	
1/380000-451000	GH Passering-Brennstoffe	2221	3221	23	2.338,13	3.000,00	-661,87	2.338,13	3.000,00	-661,87
1/380000-454000	GH Passering -Reinigungsmittel	2221	3221	23	403,80	500,00	-96,20	428,80	500,00	-71,20
1/380000-459000	Sonstige Verbrauchsgüter	2221	3221	23	0,00	200,00	-200,00	0,00	200,00	-200,00
1/380000-600100	GH Passering, Strom	2222	3222	24	3.028,85	3.400,00	-371,15	3.028,85	3.400,00	-371,15
1/380000-600110	Strom EEG	2222	3222		296,82	100,00	196,82	296,82	100,00	196,82
1/380000-610000	GH Passering, Instandh. v. Grund u. Boden	2224	3224	24	0,00	100,00	-100,00	0,00	100,00	-100,00
1/380000-614000	GH Passering, Instandh. v. Gebäuden	2224	3224	24	316,40	500,00	-183,60	316,40	500,00	-183,60
1/380000-631000	Telekommunikationsdienste	2222	3222		450,00	500,00	-50,00	450,00	500,00	-50,00
1/380000-670000	GH Passering, Versicherung	2222	3222	24	1.026,17	1.000,00	26,17	1.026,17	1.000,00	26,17
1/380000-680300	Planmäßige Abschreibung	2226			4.200,00	4.400,00	-200,00	0,00	0,00	0,00
1/380000-680700	Planmäßige Abschreibung	2226			184,30	200,00	-15,70	0,00	0,00	0,00
1/380000-710000	GH Passering, Öffentl. Abgaben	2225	3225	24	720,56	700,00	20,56	720,56	700,00	20,56
1/380000-720109	GH Passering, Kostenbeiträge Wirtschaftshof Arbeiter	2225	3225	24	2.174,67	2.000,00	174,67	2.174,67	2.000,00	174,67
1/380000-720209	GH Passering, Kostenbeiträge Wirtschaftshof Maschinen	2225	3225	24	246,97	300,00	-53,03	246,97	300,00	-53,03
1/380000-728000	GH Passering, Entgelte f.s. Leistungen	2225	3225	24	77,57	100,00	-22,43	77,57	100,00	-22,43
SU 22 / 32	Summe Aufwendungen / Auszahlungen operative Gebarung			15.464,24	17.000,00	-1.535,76	11.104,94	12.400,00	-1.295,06	

	MVAG	MVAG	VCQU	Ergebnisrechnung			Finanzierungsrechnung			
				EH	FH	RA 2025	VA 2025	RA - VA	RA 2025	VA 2025
SA 0 / SA 1	(0) Nettoergebnis (21 - 22) / (1) Geldfluss operative Gebarung (31 - 32)									
SU 23	Summe Haushaltsrücklagen			0,00	0,00	0,00	0,00	0,00	0,00	0,00
SA00	Nettoergebnis nach Zuw./Entn. Haushaltsrücklagen (Saldo 0 +/- SU23)			-10.879,36	-12.000,00	1.120,64	-6.520,06	-7.400,00	879,94	
Investive Gebarung										
SU 33	Summe Einzahlungen investive Gebarung						0,00	0,00	0,00	0,00
SU 34	Summe Auszahlungen investive Gebarung						0,00	0,00	0,00	0,00
SA2	Saldo (2) Geldfluss aus der Investiven Gebarung (33 - 34)						0,00	0,00	0,00	0,00
SA3	Saldo (3) Nettofinanzierungssaldo (Saldo 1 + Saldo 2)						-6.520,06	-7.400,00	879,94	
Finanzierungstätigkeit										
SU 35	Summe Einzahlungen aus der Finanzierungstätigkeit						0,00	0,00	0,00	0,00
SU 36	Summe Auszahlungen aus der Finanzierungstätigkeit						0,00	0,00	0,00	0,00
SA4	Saldo (4) Geldfluss aus der Finanzierungstätigkeit (35 - 36)						0,00	0,00	0,00	0,00
SA5	Saldo (5) Geldfluss aus der voranschlagswirksamen Gebarung (Saldo 3 + Saldo 4)						-6.520,06	-7.400,00	879,94	
39 Kultus										
SA 0 / SA 1	(0) Nettoergebnis (21 - 22) / (1) Geldfluss operative Gebarung (31 - 32)			0,00	-100,00	100,00	0,00	-100,00	100,00	
SA00	Nettoergebnis nach Zuw./Entn. Haushaltsrücklagen (Saldo 0 +/- SU23)			0,00	-100,00	100,00				
SA2	Saldo (2) Geldfluss aus der Investiven Gebarung (33 - 34)						0,00	0,00	0,00	0,00
SA3	Saldo (3) Nettofinanzierungssaldo (Saldo 1 + Saldo 2)						0,00	-100,00	100,00	
SA4	Saldo (4) Geldfluss aus der Finanzierungstätigkeit (35 - 36)						0,00	0,00	0,00	0,00
SA5	Saldo (5) Geldfluss aus der voranschlagswirksamen Gebarung (Saldo 3 + Saldo 4)						0,00	-100,00	100,00	
390 Kirchliche Angelegenheiten										
SA 0 / SA 1	(0) Nettoergebnis (21 - 22) / (1) Geldfluss operative Gebarung (31 - 32)			0,00	-100,00	100,00	0,00	-100,00	100,00	
SA00	Nettoergebnis nach Zuw./Entn. Haushaltsrücklagen (Saldo 0 +/- SU23)			0,00	-100,00	100,00				
SA2	Saldo (2) Geldfluss aus der Investiven Gebarung (33 - 34)						0,00	0,00	0,00	0,00
SA3	Saldo (3) Nettofinanzierungssaldo (Saldo 1 + Saldo 2)						0,00	-100,00	100,00	
SA4	Saldo (4) Geldfluss aus der Finanzierungstätigkeit (35 - 36)						0,00	0,00	0,00	0,00
SA5	Saldo (5) Geldfluss aus der voranschlagswirksamen Gebarung (Saldo 3 + Saldo 4)						0,00	-100,00	100,00	
390000 Kirchliche Angelegenheiten										
Operative Gebarung										
SU 21 / 31	Summe Erträge / Einzahlungen operative Gebarung			0,00	0,00	0,00	0,00	0,00	0,00	0,00
1/390000-757000	Sub.an Kirchenchor und Kath.Frauenbewegung etc.	2234	3234	27	0,00	100,00	-100,00	0,00	100,00	-100,00
SU 22 / 32	Summe Aufwendungen / Auszahlungen operative Gebarung				0,00	100,00	-100,00	0,00	100,00	-100,00
SA 0 / SA 1	(0) Nettoergebnis (21 - 22) / (1) Geldfluss operative Gebarung (31 - 32)			0,00	-100,00	100,00	0,00	-100,00	100,00	
SU 23	Summe Haushaltsrücklagen			0,00	0,00	0,00	0,00	0,00	0,00	0,00
SA00	Nettoergebnis nach Zuw./Entn. Haushaltsrücklagen (Saldo 0 +/- SU23)			0,00	-100,00	100,00				

	MVAG	MVAG	VCQU	Ergebnisrechnung			Finanzierungsrechnung			
				EH	FH	RA 2025	VA 2025	RA - VA	RA 2025	VA 2025
Investive Gebarung										
SU 33								0,00	0,00	0,00
								0,00	0,00	0,00
SU 34								0,00	0,00	0,00
								0,00	0,00	0,00
SA2								0,00	0,00	0,00
								0,00	0,00	0,00
SA3								0,00	-100,00	100,00
								0,00	-100,00	100,00
Finanzierungstätigkeit										
SU 35								0,00	0,00	0,00
								0,00	0,00	0,00
SU 36								0,00	0,00	0,00
								0,00	0,00	0,00
SA4								0,00	0,00	0,00
								0,00	0,00	0,00
SA5								0,00	-100,00	100,00
								0,00	-100,00	100,00

	MVAG EH	MVAG FH	VCQU	Ergebnisrechnung			Finanzierungsrechnung			
				RA 2025	VA 2025	RA - VA	RA 2025	VA 2025	RA - VA	
4 Soziale Wohlfahrt und Wohnbauförderung										
SA 0 / SA 1	(0) Nettoergebnis (21 - 22) / (1) Geldfluss operative Gebarung (31 – 32)			-837.726,83	-834.400,00	-3.326,83	-838.251,97	-835.300,00	-2.951,97	
SA00	Nettoergebnis nach Zuw./Entn. Haushaltsrücklagen (Saldo 0 +/- SU23)			-837.726,83	-834.400,00	-3.326,83				
SA2	Saldo (2) Geldfluss aus der Investiven Gebarung (33 – 34)						0,00	0,00	0,00	
SA3	Saldo (3) Nettofinanzierungssaldo (Saldo 1 + Saldo 2)						-838.251,97	-835.300,00	-2.951,97	
SA4	Saldo (4) Geldfluss aus der Finanzierungstätigkeit (35 – 36)						0,00	0,00	0,00	
SA5	Saldo (5) Geldfluss aus der voranschlagswirksamen Gebarung (Saldo 3 + Saldo 4)						-838.251,97	-835.300,00	-2.951,97	
41 Allgemeine öffentliche Wohlfahrt										
SA 0 / SA 1	(0) Nettoergebnis (21 - 22) / (1) Geldfluss operative Gebarung (31 – 32)			-821.417,12	-817.800,00	-3.617,12	-821.867,12	-818.300,00	-3.567,12	
SA00	Nettoergebnis nach Zuw./Entn. Haushaltsrücklagen (Saldo 0 +/- SU23)			-821.417,12	-817.800,00	-3.617,12				
SA2	Saldo (2) Geldfluss aus der Investiven Gebarung (33 – 34)						0,00	0,00	0,00	
SA3	Saldo (3) Nettofinanzierungssaldo (Saldo 1 + Saldo 2)						-821.867,12	-818.300,00	-3.567,12	
SA4	Saldo (4) Geldfluss aus der Finanzierungstätigkeit (35 – 36)						0,00	0,00	0,00	
SA5	Saldo (5) Geldfluss aus der voranschlagswirksamen Gebarung (Saldo 3 + Saldo 4)						-821.867,12	-818.300,00	-3.567,12	
411 Maßnahmen der allgemeinen Sozialhilfe										
SA 0 / SA 1	(0) Nettoergebnis (21 - 22) / (1) Geldfluss operative Gebarung (31 – 32)			-821.417,12	-817.500,00	-3.917,12	-821.867,12	-818.000,00	-3.867,12	
SA00	Nettoergebnis nach Zuw./Entn. Haushaltsrücklagen (Saldo 0 +/- SU23)			-821.417,12	-817.500,00	-3.917,12				
SA2	Saldo (2) Geldfluss aus der Investiven Gebarung (33 – 34)						0,00	0,00	0,00	
SA3	Saldo (3) Nettofinanzierungssaldo (Saldo 1 + Saldo 2)						-821.867,12	-818.000,00	-3.867,12	
SA4	Saldo (4) Geldfluss aus der Finanzierungstätigkeit (35 – 36)						0,00	0,00	0,00	
SA5	Saldo (5) Geldfluss aus der voranschlagswirksamen Gebarung (Saldo 3 + Saldo 4)						-821.867,12	-818.000,00	-3.867,12	
411000 Maßnahmen der allgemeinen Sozialhilfe										
Operative Gebarung										
2/411000+828000	Rückersätze von Aufwendungen	2116	3116	26.755,69	26.800,00	-44,31	26.755,69	26.800,00	-44,31	
2/411000+861400	Transfers von Ländern, Landesfonds und Landeskammern, K-ZAG	2121	3121	15	2.563,58	2.600,00	-36,42	2.563,58	2.600,00	-36,42
2/411000+861800	Transfers von Sozialhilfeverbänden (Strafgelder)	2121	3121	29.358,02	29.300,00	58,02	29.358,02	29.300,00	58,02	
SU 21 / 31	Summe Erträge / Einzahlungen operative Gebarung			58.677,29	58.700,00	-22,71	58.677,29	58.700,00	-22,71	
1/411000-728000	Entgelte für sonstige Leistungen	2225	3225	4.977,65	5.000,00	-22,35	4.977,65	5.000,00	-22,35	
1/411000-751600	Kopfquote	2231	3231	26	853.457,75	849.500,00	3.957,75	853.907,75	850.000,00	3.907,75
1/411000-752300	Transfers an Gemeinden, Gemeindeverbände (ohne marktbestimmte Tätigkeit) und Gemeindefonds	2231	3231	26	21.659,01	21.700,00	-40,99	21.659,01	21.700,00	-40,99
SU 22 / 32	Summe Aufwendungen / Auszahlungen operative Gebarung			880.094,41	876.200,00	3.894,41	880.544,41	876.700,00	3.844,41	
SA 0 / SA 1	(0) Nettoergebnis (21 - 22) / (1) Geldfluss operative Gebarung (31 – 32)			-821.417,12	-817.500,00	-3.917,12	-821.867,12	-818.000,00	-3.867,12	
SU 23	Summe Haushaltsrücklagen			0,00	0,00	0,00	0,00	0,00	0,00	

	MVAG	MVAG	VCQU	Ergebnisrechnung			Finanzierungsrechnung				
				EH	FH	RA 2025	VA 2025	RA - VA	RA 2025	VA 2025	RA - VA
SA00											
				Nettoergebnis nach Zuw./Entn. Haushaltsrücklagen (Saldo 0 +/- SU23)			-821.417,12	-817.500,00	-3.917,12		
Investive Gebarung											
SU 33				Summe Einzahlungen investive Gebarung			0,00	0,00	0,00		
SU 34				Summe Auszahlungen investive Gebarung			0,00	0,00	0,00		
SA2				Saldo (2) Geldfluss aus der Investiven Gebarung (33 – 34)			0,00	0,00	0,00		
SA3				Saldo (3) Nettofinanzierungssaldo (Saldo 1 + Saldo 2)			-821.867,12	-818.000,00	-3.867,12		
Finanzierungstätigkeit											
SU 35				Summe Einzahlungen aus der Finanzierungstätigkeit			0,00	0,00	0,00		
SU 36				Summe Auszahlungen aus der Finanzierungstätigkeit			0,00	0,00	0,00		
SA4				Saldo (4) Geldfluss aus der Finanzierungstätigkeit (35 – 36)			0,00	0,00	0,00		
SA5				Saldo (5) Geldfluss aus der voranschlagswirksamen Gebarung (Saldo 3 + Saldo 4)			-821.867,12	-818.000,00	-3.867,12		

	MVAG	MVAG	VCQU	Ergebnisrechnung			Finanzierungsrechnung			
				EH	FH		RA 2025	VA 2025	RA - VA	RA 2025
419	Sonstige Einrichtungen und Maßnahmen									
SA 0 / SA 1	(0) Nettoergebnis (21 - 22) / (1) Geldfluss operative Gebarung (31 – 32)			0,00	-300,00	300,00	0,00	-300,00	300,00	
SA00	Nettoergebnis nach Zuw./Entn. Haushaltsrücklagen (Saldo 0 +/- SU23)			0,00	-300,00	300,00				
SA2	Saldo (2) Geldfluss aus der Investiven Gebarung (33 – 34)						0,00	0,00	0,00	
SA3	Saldo (3) Nettofinanzierungssaldo (Saldo 1 + Saldo 2)						0,00	-300,00	300,00	
SA4	Saldo (4) Geldfluss aus der Finanzierungstätigkeit (35 – 36)						0,00	0,00	0,00	
SA5	Saldo (5) Geldfluss aus der voranschlagswirksamen Gebarung (Saldo 3 + Saldo 4)						0,00	-300,00	300,00	
419000	Sonstige Einrichtungen und Maßnahmen									
Operative Gebarung										
SU 21 / 31	Summe Erträge / Einzahlungen operative Gebarung			0,00	0,00	0,00	0,00	0,00	0,00	
1/419000-757000	Subv. an Kriegsopfer, Kamerad-	2234	3234	27	0,00	300,00	-300,00	0,00	300,00	-300,00
	schaftsbund etc.									
SU 22 / 32	Summe Aufwendungen / Auszahlungen operative Gebarung			0,00	300,00	-300,00	0,00	300,00	-300,00	
SA 0 / SA 1	(0) Nettoergebnis (21 - 22) / (1) Geldfluss operative Gebarung (31 – 32)			0,00	-300,00	300,00	0,00	-300,00	300,00	
SU 23	Summe Haushaltsrücklagen			0,00	0,00	0,00	0,00	0,00	0,00	
SA00	Nettoergebnis nach Zuw./Entn. Haushaltsrücklagen (Saldo 0 +/- SU23)			0,00	-300,00	300,00				
Investive Gebarung										
SU 33	Summe Einzahlungen investive Gebarung						0,00	0,00	0,00	
SU 34	Summe Auszahlungen investive Gebarung						0,00	0,00	0,00	
SA2	Saldo (2) Geldfluss aus der Investiven Gebarung (33 – 34)						0,00	0,00	0,00	
SA3	Saldo (3) Nettofinanzierungssaldo (Saldo 1 + Saldo 2)						0,00	-300,00	300,00	
Finanzierungstätigkeit										
SU 35	Summe Einzahlungen aus der Finanzierungstätigkeit						0,00	0,00	0,00	
SU 36	Summe Auszahlungen aus der Finanzierungstätigkeit						0,00	0,00	0,00	
SA4	Saldo (4) Geldfluss aus der Finanzierungstätigkeit (35 – 36)						0,00	0,00	0,00	
SA5	Saldo (5) Geldfluss aus der voranschlagswirksamen Gebarung (Saldo 3 + Saldo 4)						0,00	-300,00	300,00	

	MVAG EH	MVAG FH	VCQU	Ergebnisrechnung			Finanzierungsrechnung		
				RA 2025	VA 2025	RA - VA	RA 2025	VA 2025	RA - VA
42	Freie Wohlfahrt								
SA 0 / SA 1	(0) Nettoergebnis (21 - 22) / (1) Geldfluss operative Gebarung (31 – 32)			-12.395,85	-12.600,00	204,15	-12.470,99	-13.000,00	529,01
SA00	Nettoergebnis nach Zuw./Entn. Haushaltsrücklagen (Saldo 0 +/- SU23)			-12.395,85	-12.600,00	204,15			
SA2	Saldo (2) Geldfluss aus der Investiven Gebarung (33 – 34)						0,00	0,00	0,00
SA3	Saldo (3) Nettofinanzierungssaldo (Saldo 1 + Saldo 2)						-12.470,99	-13.000,00	529,01
SA4	Saldo (4) Geldfluss aus der Finanzierungstätigkeit (35 – 36)						0,00	0,00	0,00
SA5	Saldo (5) Geldfluss aus der voranschlagswirksamen Gebarung (Saldo 3 + Saldo 4)						-12.470,99	-13.000,00	529,01
423	Essen auf Rädern								
SA 0 / SA 1	(0) Nettoergebnis (21 - 22) / (1) Geldfluss operative Gebarung (31 – 32)			-4.678,34	-5.000,00	321,66	-4.753,48	-5.400,00	646,52
SA00	Nettoergebnis nach Zuw./Entn. Haushaltsrücklagen (Saldo 0 +/- SU23)			-4.678,34	-5.000,00	321,66			
SA2	Saldo (2) Geldfluss aus der Investiven Gebarung (33 – 34)						0,00	0,00	0,00
SA3	Saldo (3) Nettofinanzierungssaldo (Saldo 1 + Saldo 2)						-4.753,48	-5.400,00	646,52
SA4	Saldo (4) Geldfluss aus der Finanzierungstätigkeit (35 – 36)						0,00	0,00	0,00
SA5	Saldo (5) Geldfluss aus der voranschlagswirksamen Gebarung (Saldo 3 + Saldo 4)						-4.753,48	-5.400,00	646,52
423000	Essen auf Rädern								
Operative Gebarung									
SU 21 / 31	Summe Erträge / Einzahlungen operative Gebarung			0,00	0,00	0,00	0,00	0,00	0,00
1/423000-728000	Entgelte für sonstige Leistungen 2225 3225 24			4.678,34	5.000,00	-321,66	4.753,48	5.400,00	-646,52
SU 22 / 32	Summe Aufwendungen / Auszahlungen operative Gebarung			4.678,34	5.000,00	-321,66	4.753,48	5.400,00	-646,52
SA 0 / SA 1	(0) Nettoergebnis (21 - 22) / (1) Geldfluss operative Gebarung (31 – 32)			-4.678,34	-5.000,00	321,66	-4.753,48	-5.400,00	646,52
SU 23	Summe Haushaltsrücklagen			0,00	0,00	0,00	0,00	0,00	0,00
SA00	Nettoergebnis nach Zuw./Entn. Haushaltsrücklagen (Saldo 0 +/- SU23)			-4.678,34	-5.000,00	321,66			
Investive Gebarung									
SU 33	Summe Einzahlungen investive Gebarung						0,00	0,00	0,00
SU 34	Summe Auszahlungen investive Gebarung						0,00	0,00	0,00
SA2	Saldo (2) Geldfluss aus der Investiven Gebarung (33 – 34)						0,00	0,00	0,00
SA3	Saldo (3) Nettofinanzierungssaldo (Saldo 1 + Saldo 2)						-4.753,48	-5.400,00	646,52
Finanzierungstätigkeit									
SU 35	Summe Einzahlungen aus der Finanzierungstätigkeit						0,00	0,00	0,00
SU 36	Summe Auszahlungen aus der Finanzierungstätigkeit						0,00	0,00	0,00
SA4	Saldo (4) Geldfluss aus der Finanzierungstätigkeit (35 – 36)						0,00	0,00	0,00
SA5	Saldo (5) Geldfluss aus der voranschlagswirksamen Gebarung (Saldo 3 + Saldo 4)						-4.753,48	-5.400,00	646,52

	MVAG EH	MVAG FH	VCQU	Ergebnisrechnung			Finanzierungsrechnung			
				RA 2025	VA 2025	RA - VA	RA 2025	VA 2025	RA - VA	
429	Sonstige Einrichtungen und Maßnahmen									
SA 0 / SA 1	(0) Nettoergebnis (21 - 22) / (1) Geldfluss operative Gebarung (31 – 32)			-7.717,51	-7.600,00	-117,51	-7.717,51	-7.600,00	-117,51	
SA00	Nettoergebnis nach Zuw./Entn. Haushaltsrücklagen (Saldo 0 +/- SU23)			-7.717,51	-7.600,00	-117,51				
SA2	Saldo (2) Geldfluss aus der Investiven Gebarung (33 – 34)						0,00	0,00	0,00	
SA3	Saldo (3) Nettofinanzierungssaldo (Saldo 1 + Saldo 2)						-7.717,51	-7.600,00	-117,51	
SA4	Saldo (4) Geldfluss aus der Finanzierungstätigkeit (35 – 36)						0,00	0,00	0,00	
SA5	Saldo (5) Geldfluss aus der voranschlagswirksamen Gebarung (Saldo 3 + Saldo 4)						-7.717,51	-7.600,00	-117,51	
429000	Sonstige Einrichtungen und Maßnahmen									
Operative Gebarung										
SU 21 / 31	Summe Erträge / Einzahlungen operative Gebarung			0,00	0,00	0,00	0,00	0,00	0,00	
1/429000-413000	Geschenkpakete an Gemeindebürger über 70 Jahre	2221	3221	23	825,20	1.000,00	-174,80	825,20	1.000,00	-174,80
1/429000-728000	Altentage	2225	3225	24	3.537,30	1.600,00	1.937,30	3.537,30	1.600,00	1.937,30
1/429000-757000	Zuwendungen an Bedürftige	2234	3234	27	3.355,01	5.000,00	-1.644,99	3.355,01	5.000,00	-1.644,99
SU 22 / 32	Summe Aufwendungen / Auszahlungen operative Gebarung			7.717,51	7.600,00	117,51	7.717,51	7.600,00	117,51	
SA 0 / SA 1	(0) Nettoergebnis (21 - 22) / (1) Geldfluss operative Gebarung (31 – 32)			-7.717,51	-7.600,00	-117,51	-7.717,51	-7.600,00	-117,51	
SU 23	Summe Haushaltsrücklagen			0,00	0,00	0,00	0,00	0,00	0,00	
SA00	Nettoergebnis nach Zuw./Entn. Haushaltsrücklagen (Saldo 0 +/- SU23)			-7.717,51	-7.600,00	-117,51				
Investive Gebarung										
SU 33	Summe Einzahlungen investive Gebarung						0,00	0,00	0,00	
SU 34	Summe Auszahlungen investive Gebarung						0,00	0,00	0,00	
SA2	Saldo (2) Geldfluss aus der Investiven Gebarung (33 – 34)						0,00	0,00	0,00	
SA3	Saldo (3) Nettofinanzierungssaldo (Saldo 1 + Saldo 2)						-7.717,51	-7.600,00	-117,51	
Finanzierungstätigkeit										
SU 35	Summe Einzahlungen aus der Finanzierungstätigkeit						0,00	0,00	0,00	
SU 36	Summe Auszahlungen aus der Finanzierungstätigkeit						0,00	0,00	0,00	
SA4	Saldo (4) Geldfluss aus der Finanzierungstätigkeit (35 – 36)						0,00	0,00	0,00	
SA5	Saldo (5) Geldfluss aus der voranschlagswirksamen Gebarung (Saldo 3 + Saldo 4)						-7.717,51	-7.600,00	-117,51	

	MVAG EH	MVAG FH	VCQU	Ergebnisrechnung			Finanzierungsrechnung		
				RA 2025	VA 2025	RA - VA	RA 2025	VA 2025	RA - VA
46	Familienpolitische Maßnahmen								
SA 0 / SA 1	(0) Nettoergebnis (21 - 22) / (1) Geldfluss operative Gebarung (31 – 32)			-3.913,86	-4.000,00	86,14	-3.913,86	-4.000,00	86,14
SA00	Nettoergebnis nach Zuw./Entn. Haushaltsrücklagen (Saldo 0 +/- SU23)			-3.913,86	-4.000,00	86,14			
SA2	Saldo (2) Geldfluss aus der Investiven Gebarung (33 – 34)						0,00	0,00	0,00
SA3	Saldo (3) Nettofinanzierungssaldo (Saldo 1 + Saldo 2)						-3.913,86	-4.000,00	86,14
SA4	Saldo (4) Geldfluss aus der Finanzierungstätigkeit (35 – 36)						0,00	0,00	0,00
SA5	Saldo (5) Geldfluss aus der voranschlagswirksamen Gebarung (Saldo 3 + Saldo 4)						-3.913,86	-4.000,00	86,14
469	Sonstige Maßnahmen								
SA 0 / SA 1	(0) Nettoergebnis (21 - 22) / (1) Geldfluss operative Gebarung (31 – 32)			-3.913,86	-4.000,00	86,14	-3.913,86	-4.000,00	86,14
SA00	Nettoergebnis nach Zuw./Entn. Haushaltsrücklagen (Saldo 0 +/- SU23)			-3.913,86	-4.000,00	86,14			
SA2	Saldo (2) Geldfluss aus der Investiven Gebarung (33 – 34)						0,00	0,00	0,00
SA3	Saldo (3) Nettofinanzierungssaldo (Saldo 1 + Saldo 2)						-3.913,86	-4.000,00	86,14
SA4	Saldo (4) Geldfluss aus der Finanzierungstätigkeit (35 – 36)						0,00	0,00	0,00
SA5	Saldo (5) Geldfluss aus der voranschlagswirksamen Gebarung (Saldo 3 + Saldo 4)						-3.913,86	-4.000,00	86,14
469000	Sonstige Maßnahmen								
Operative Gebarung									
SU 21 / 31	Summe Erträge / Einzahlungen operative Gebarung			0,00	0,00	0,00	0,00	0,00	0,00
1/469000-768000	Jungfamilienförderung	2234	3234 27	3.913,86	4.000,00	-86,14	3.913,86	4.000,00	-86,14
SU 22 / 32	Summe Aufwendungen / Auszahlungen operative Gebarung			3.913,86	4.000,00	-86,14	3.913,86	4.000,00	-86,14
SA 0 / SA 1	(0) Nettoergebnis (21 - 22) / (1) Geldfluss operative Gebarung (31 – 32)			-3.913,86	-4.000,00	86,14	-3.913,86	-4.000,00	86,14
SU 23	Summe Haushaltsrücklagen			0,00	0,00	0,00	0,00	0,00	0,00
SA00	Nettoergebnis nach Zuw./Entn. Haushaltsrücklagen (Saldo 0 +/- SU23)			-3.913,86	-4.000,00	86,14			
Investive Gebarung									
SU 33	Summe Einzahlungen investive Gebarung						0,00	0,00	0,00
SU 34	Summe Auszahlungen investive Gebarung						0,00	0,00	0,00
SA2	Saldo (2) Geldfluss aus der Investiven Gebarung (33 – 34)						0,00	0,00	0,00
SA3	Saldo (3) Nettofinanzierungssaldo (Saldo 1 + Saldo 2)						-3.913,86	-4.000,00	86,14
Finanzierungstätigkeit									
SU 35	Summe Einzahlungen aus der Finanzierungstätigkeit						0,00	0,00	0,00
SU 36	Summe Auszahlungen aus der Finanzierungstätigkeit						0,00	0,00	0,00
SA4	Saldo (4) Geldfluss aus der Finanzierungstätigkeit (35 – 36)						0,00	0,00	0,00
SA5	Saldo (5) Geldfluss aus der voranschlagswirksamen Gebarung (Saldo 3 + Saldo 4)						-3.913,86	-4.000,00	86,14

	MVAG	MVAG	VCQU	Ergebnisrechnung			Finanzierungsrechnung			
				EH	FH		RA 2025	VA 2025	RA - VA	RA 2025
5 Gesundheit										
SA 0 / SA 1										
	(0) Nettoergebnis (21 - 22) / (1) Geldfluss operative Gebarung (31 - 32)									
SA00	Nettoergebnis nach Zuw./Entn. Haushaltsrücklagen (Saldo 0 +/- SU23)			-444.691,27	-445.600,00	908,73	-433.136,31	-442.100,00	8.963,69	
SA2	Saldo (2) Geldfluss aus der Investiven Gebarung (33 - 34)						-9.900,00	-10.000,00	100,00	
SA3	Saldo (3) Nettofinanzierungssaldo (Saldo 1 + Saldo 2)						-443.036,31	-452.100,00	9.063,69	
SA4	Saldo (4) Geldfluss aus der Finanzierungstätigkeit (35 - 36)						0,00	0,00	0,00	
SA5	Saldo (5) Geldfluss aus der voranschlagswirksamen Gebarung (Saldo 3 + Saldo 4)						-443.036,31	-452.100,00	9.063,69	
51 Gesundheitsdienst										
SA 0 / SA 1	(0) Nettoergebnis (21 - 22) / (1) Geldfluss operative Gebarung (31 - 32)			-10.985,39	-10.500,00	-485,39	-11.660,43	-13.700,00	2.039,57	
SA00	Nettoergebnis nach Zuw./Entn. Haushaltsrücklagen (Saldo 0 +/- SU23)			-10.985,39	-10.500,00	-485,39				
SA2	Saldo (2) Geldfluss aus der Investiven Gebarung (33 - 34)						0,00	0,00	0,00	
SA3	Saldo (3) Nettofinanzierungssaldo (Saldo 1 + Saldo 2)						-11.660,43	-13.700,00	2.039,57	
SA4	Saldo (4) Geldfluss aus der Finanzierungstätigkeit (35 - 36)						0,00	0,00	0,00	
SA5	Saldo (5) Geldfluss aus der voranschlagswirksamen Gebarung (Saldo 3 + Saldo 4)						-11.660,43	-13.700,00	2.039,57	
510 Medizinische Bereichsversorgung										
SA 0 / SA 1	(0) Nettoergebnis (21 - 22) / (1) Geldfluss operative Gebarung (31 - 32)			-10.985,39	-10.500,00	-485,39	-11.660,43	-13.700,00	2.039,57	
SA00	Nettoergebnis nach Zuw./Entn. Haushaltsrücklagen (Saldo 0 +/- SU23)			-10.985,39	-10.500,00	-485,39				
SA2	Saldo (2) Geldfluss aus der Investiven Gebarung (33 - 34)						0,00	0,00	0,00	
SA3	Saldo (3) Nettofinanzierungssaldo (Saldo 1 + Saldo 2)						-11.660,43	-13.700,00	2.039,57	
SA4	Saldo (4) Geldfluss aus der Finanzierungstätigkeit (35 - 36)						0,00	0,00	0,00	
SA5	Saldo (5) Geldfluss aus der voranschlagswirksamen Gebarung (Saldo 3 + Saldo 4)						-11.660,43	-13.700,00	2.039,57	
510000 Medizinische Bereichsversorgung										
Operative Gebarung										
2/510000+828010	Rückersätze von Aufwendungen	2116	3116		600,00	600,00	0,00	600,00	600,00	0,00
2/510000+861000	Transfers von Ländern, Landesfonds und Landeskammern	2121	3121	15	3.077,38	3.100,00	-22,62	3.077,38	3.100,00	-22,62
SU 21 / 31	Summe Erträge / Einzahlungen operative Gebarung				3.677,38	3.700,00	-22,62	3.677,38	3.700,00	-22,62
1/510000-720109	Kostenbeiträge (Kostenersätze) für Leistungen	2225	3225	24	1.608,00	1.200,00	408,00	1.608,00	1.200,00	408,00
1/510000-720209	Kostenbeiträge (Kostenersätze) für Leistungen	2225	3225	24	283,75	100,00	183,75	283,75	100,00	183,75
1/510000-728000	Gesundheitsdienst-Impfkosten	2225	3225	24	0,00	100,00	-100,00	0,00	100,00	-100,00
1/510000-728010	Gesunde Gemeinde-Entgelte f.s. Leistungen	2225	3225	24	3.977,20	3.500,00	477,20	4.489,20	4.000,00	489,20
1/510000-728020	Entgelte f.s. Leistungen(Defi)	2225	3225	24	2.736,00	2.800,00	-64,00	2.736,00	2.800,00	-64,00
1/510000-751110	Transfers an Länder, Landesfonds und Landeskammern Transferzahlung gem. Sprengelärzte	2231	3231	26	5.037,82	5.500,00	-462,18	5.200,86	8.200,00	-2.999,14

	MVAG	MVAG	VCQU	Ergebnisrechnung			Finanzierungsrechnung					
				EH	FH		RA 2025	VA 2025	RA - VA	RA 2025	VA 2025	RA - VA
1/510000-757000				2234	3234		1.020,00	1.000,00	20,00	1.020,00	1.000,00	20,00
				Transfers an private Organisationen (Defi)								
SU 22 / 32	Summe Aufwendungen / Auszahlungen operative Gebarung						14.662,77	14.200,00	462,77	15.337,81	17.400,00	-2.062,19
SA 0 / SA 1	(0) Nettoergebnis (21 - 22) / (1) Geldfluss operative Gebarung (31 - 32)						-10.985,39	-10.500,00	-485,39	-11.660,43	-13.700,00	2.039,57
SU 23	Summe Haushaltsrücklagen						0,00	0,00	0,00	0,00	0,00	0,00
SA00	Nettoergebnis nach Zuw./Entn. Haushaltsrücklagen (Saldo 0 +/- SU23)						-10.985,39	-10.500,00	-485,39			
Investive Gebarung												
SU 33	Summe Einzahlungen investive Gebarung									0,00	0,00	0,00
SU 34	Summe Auszahlungen investive Gebarung									0,00	0,00	0,00
SA2	Saldo (2) Geldfluss aus der Investiven Gebarung (33 - 34)									0,00	0,00	0,00
SA3	Saldo (3) Nettofinanzierungssaldo (Saldo 1 + Saldo 2)									-11.660,43	-13.700,00	2.039,57
Finanzierungstätigkeit												
SU 35	Summe Einzahlungen aus der Finanzierungstätigkeit									0,00	0,00	0,00
SU 36	Summe Auszahlungen aus der Finanzierungstätigkeit									0,00	0,00	0,00
SA4	Saldo (4) Geldfluss aus der Finanzierungstätigkeit (35 - 36)									0,00	0,00	0,00
SA5	Saldo (5) Geldfluss aus der voranschlagswirksamen Gebarung (Saldo 3 + Saldo 4)									-11.660,43	-13.700,00	2.039,57
52	Umweltschutz											
SA 0 / SA 1	(0) Nettoergebnis (21 - 22) / (1) Geldfluss operative Gebarung (31 - 32)						-19.947,61	-18.800,00	-1.147,61	-7.717,61	-12.100,00	4.382,39
SA00	Nettoergebnis nach Zuw./Entn. Haushaltsrücklagen (Saldo 0 +/- SU23)						-19.947,61	-18.800,00	-1.147,61			
SA2	Saldo (2) Geldfluss aus der Investiven Gebarung (33 - 34)									-9.900,00	-10.000,00	100,00
SA3	Saldo (3) Nettofinanzierungssaldo (Saldo 1 + Saldo 2)									-17.617,61	-22.100,00	4.482,39
SA4	Saldo (4) Geldfluss aus der Finanzierungstätigkeit (35 - 36)									0,00	0,00	0,00
SA5	Saldo (5) Geldfluss aus der voranschlagswirksamen Gebarung (Saldo 3 + Saldo 4)									-17.617,61	-22.100,00	4.482,39
520	Natur- und Landschaftsschutz											
SA 0 / SA 1	(0) Nettoergebnis (21 - 22) / (1) Geldfluss operative Gebarung (31 - 32)						0,00	-100,00	100,00	0,00	-100,00	100,00
SA00	Nettoergebnis nach Zuw./Entn. Haushaltsrücklagen (Saldo 0 +/- SU23)						0,00	-100,00	100,00			
SA2	Saldo (2) Geldfluss aus der Investiven Gebarung (33 - 34)									0,00	0,00	0,00
SA3	Saldo (3) Nettofinanzierungssaldo (Saldo 1 + Saldo 2)									0,00	-100,00	100,00
SA4	Saldo (4) Geldfluss aus der Finanzierungstätigkeit (35 - 36)									0,00	0,00	0,00
SA5	Saldo (5) Geldfluss aus der voranschlagswirksamen Gebarung (Saldo 3 + Saldo 4)									0,00	-100,00	100,00
520100	Natur- und Landschaftsschutz											
Operative Gebarung												
2/520100+861000				2121	3121	15	0,00	22.600,00	-22.600,00	0,00	22.600,00	-22.600,00
				Orchideenwiesen-Landesmittel								
SU 21 / 31	Summe Erträge / Einzahlungen operative Gebarung						0,00	22.600,00	-22.600,00	0,00	22.600,00	-22.600,00
1/520100-720109				2225	3225	24	0,00	100,00	-100,00	0,00	100,00	-100,00
				Kostenbeiträge (Kostenersätze) für Leistungen								

		MVAG			Ergebnisrechnung			Finanzierungsrechnung		
		EH	FH	VCQU	RA 2025	VA 2025	RA - VA	RA 2025	VA 2025	RA - VA
1/520100-728000	Entgelte f.s.Leistungen	2225	3225	24	0,00	22.600,00	-22.600,00	0,00	22.600,00	-22.600,00
SU 22 / 32	Summe Aufwendungen / Auszahlungen operative Gebarung				0,00	22.700,00	-22.700,00	0,00	22.700,00	-22.700,00
SA 0 / SA 1	(0) Nettoergebnis (21 - 22) / (1) Geldfluss operative Gebarung (31 - 32)				0,00	-100,00	100,00	0,00	-100,00	100,00
SU 23	Summe Haushaltsrücklagen				0,00	0,00	0,00	0,00	0,00	0,00
SA00	Nettoergebnis nach Zuw./Entn. Haushaltsrücklagen (Saldo 0 +/- SU23)				0,00	-100,00	100,00			
Investive Gebarung										
SU 33	Summe Einzahlungen investive Gebarung							0,00	0,00	0,00
SU 34	Summe Auszahlungen investive Gebarung							0,00	0,00	0,00
SA2	Saldo (2) Geldfluss aus der Investiven Gebarung (33 - 34)							0,00	0,00	0,00
SA3	Saldo (3) Nettofinanzierungssaldo (Saldo 1 + Saldo 2)							0,00	-100,00	100,00
Finanzierungstätigkeit										
SU 35	Summe Einzahlungen aus der Finanzierungstätigkeit							0,00	0,00	0,00
SU 36	Summe Auszahlungen aus der Finanzierungstätigkeit							0,00	0,00	0,00
SA4	Saldo (4) Geldfluss aus der Finanzierungstätigkeit (35 - 36)							0,00	0,00	0,00
SA5	Saldo (5) Geldfluss aus der voranschlagswirksamen Gebarung (Saldo 3 + Saldo 4)							0,00	-100,00	100,00

		MVAG		VCQU	Ergebnisrechnung			Finanzierungsrechnung		
		EH	FH		RA 2025	VA 2025	RA - VA	RA 2025	VA 2025	RA - VA
522	Reinhaltung der Luft									
SA 0 / SA 1	(0) Nettoergebnis (21 - 22) / (1) Geldfluss operative Gebarung (31 – 32)				-9.900,00	-10.000,00	100,00	0,00	0,00	0,00
SA00	Nettoergebnis nach Zuw./Entn. Haushaltsrücklagen (Saldo 0 +/- SU23)				-9.900,00	-10.000,00	100,00			
SA2	Saldo (2) Geldfluss aus der Investiven Gebarung (33 – 34)							-9.900,00	-10.000,00	100,00
SA3	Saldo (3) Nettofinanzierungssaldo (Saldo 1 + Saldo 2)							-9.900,00	-10.000,00	100,00
SA4	Saldo (4) Geldfluss aus der Finanzierungstätigkeit (35 – 36)							0,00	0,00	0,00
SA5	Saldo (5) Geldfluss aus der voranschlagswirksamen Gebarung (Saldo 3 + Saldo 4)							-9.900,00	-10.000,00	100,00
522000	Reinhaltung der Luft									
Operative Gebarung										
SU 21 / 31	Summe Erträge / Einzahlungen operative Gebarung				0,00	0,00	0,00	0,00	0,00	0,00
1/522000-778000	Förderung Alternativenenergie	2234	27		9.900,00	10.000,00	-100,00	0,00	0,00	0,00
SU 22 / 32	Summe Aufwendungen / Auszahlungen operative Gebarung				9.900,00	10.000,00	-100,00	0,00	0,00	0,00
SA 0 / SA 1	(0) Nettoergebnis (21 - 22) / (1) Geldfluss operative Gebarung (31 – 32)				-9.900,00	-10.000,00	100,00	0,00	0,00	0,00
SU 23	Summe Haushaltsrücklagen				0,00	0,00	0,00	0,00	0,00	0,00
SA00	Nettoergebnis nach Zuw./Entn. Haushaltsrücklagen (Saldo 0 +/- SU23)				-9.900,00	-10.000,00	100,00			
Investive Gebarung										
SU 33	Summe Einzahlungen investive Gebarung							0,00	0,00	0,00
1/522000-778000	Förderung Alternativenenergie		3434	27	0,00	0,00	0,00	9.900,00	10.000,00	-100,00
SU 34	Summe Auszahlungen investive Gebarung							9.900,00	10.000,00	-100,00
SA2	Saldo (2) Geldfluss aus der Investiven Gebarung (33 – 34)							-9.900,00	-10.000,00	100,00
SA3	Saldo (3) Nettofinanzierungssaldo (Saldo 1 + Saldo 2)							-9.900,00	-10.000,00	100,00
Finanzierungstätigkeit										
SU 35	Summe Einzahlungen aus der Finanzierungstätigkeit							0,00	0,00	0,00
SU 36	Summe Auszahlungen aus der Finanzierungstätigkeit							0,00	0,00	0,00
SA4	Saldo (4) Geldfluss aus der Finanzierungstätigkeit (35 – 36)							0,00	0,00	0,00
SA5	Saldo (5) Geldfluss aus der voranschlagswirksamen Gebarung (Saldo 3 + Saldo 4)							-9.900,00	-10.000,00	100,00

		MVAG	MVAG	VCQU	Ergebnisrechnung			Finanzierungsrechnung		
		EH	FH		RA 2025	VA 2025	RA - VA	RA 2025	VA 2025	RA - VA
528	Tierkörperbeseitigung									
SA 0 / SA 1	(0) Nettoergebnis (21 - 22) / (1) Geldfluss operative Gebarung (31 – 32)				-10.047,61	-8.700,00	-1.347,61	-7.717,61	-12.000,00	4.282,39
SA00	Nettoergebnis nach Zuw./Entn. Haushaltsrücklagen (Saldo 0 +/- SU23)				-10.047,61	-8.700,00	-1.347,61			
SA2	Saldo (2) Geldfluss aus der Investiven Gebarung (33 – 34)							0,00	0,00	0,00
SA3	Saldo (3) Nettofinanzierungssaldo (Saldo 1 + Saldo 2)							-7.717,61	-12.000,00	4.282,39
SA4	Saldo (4) Geldfluss aus der Finanzierungstätigkeit (35 – 36)							0,00	0,00	0,00
SA5	Saldo (5) Geldfluss aus der voranschlagswirksamen Gebarung (Saldo 3 + Saldo 4)							-7.717,61	-12.000,00	4.282,39
528000	Tierkörperbeseitigung									
Operative Gebarung										
2/528000+829000	Sonstige Einnahmen TKE-Entgelte	2116	3116	18	3.042,21	4.000,00	-957,79	2.982,33	4.000,00	-1.017,67
SU 21 / 31	Summe Erträge / Einzahlungen operative Gebarung				3.042,21	4.000,00	-957,79	2.982,33	4.000,00	-1.017,67
1/528000-728000	Tierkörperbeseitigung-Entgelte f.s. Leistungen	2225	3225	24	5.995,62	6.700,00	-704,38	5.300,89	7.700,00	-2.399,11
1/528000-729000	Tierkadaverstation Möbling Ant.Kosten f.Entsorgung	2225	3225	24	7.094,20	6.000,00	1.094,20	5.399,05	8.300,00	-2.900,95
SU 22 / 32	Summe Aufwendungen / Auszahlungen operative Gebarung				13.089,82	12.700,00	389,82	10.699,94	16.000,00	-5.300,06
SA 0 / SA 1	(0) Nettoergebnis (21 - 22) / (1) Geldfluss operative Gebarung (31 – 32)				-10.047,61	-8.700,00	-1.347,61	-7.717,61	-12.000,00	4.282,39
SU 23	Summe Haushaltsrücklagen				0,00	0,00	0,00	0,00	0,00	0,00
SA00	Nettoergebnis nach Zuw./Entn. Haushaltsrücklagen (Saldo 0 +/- SU23)				-10.047,61	-8.700,00	-1.347,61			
Investive Gebarung										
SU 33	Summe Einzahlungen investive Gebarung							0,00	0,00	0,00
SU 34	Summe Auszahlungen investive Gebarung							0,00	0,00	0,00
SA2	Saldo (2) Geldfluss aus der Investiven Gebarung (33 – 34)							0,00	0,00	0,00
SA3	Saldo (3) Nettofinanzierungssaldo (Saldo 1 + Saldo 2)							-7.717,61	-12.000,00	4.282,39
Finanzierungstätigkeit										
SU 35	Summe Einzahlungen aus der Finanzierungstätigkeit							0,00	0,00	0,00
SU 36	Summe Auszahlungen aus der Finanzierungstätigkeit							0,00	0,00	0,00
SA4	Saldo (4) Geldfluss aus der Finanzierungstätigkeit (35 – 36)							0,00	0,00	0,00
SA5	Saldo (5) Geldfluss aus der voranschlagswirksamen Gebarung (Saldo 3 + Saldo 4)							-7.717,61	-12.000,00	4.282,39

	MVAG	MVAG	VCQU	Ergebnisrechnung			Finanzierungsrechnung			
				EH	FH		RA 2025	VA 2025	RA - VA	RA 2025
53	Rettungs- und Warndienste									
SA 0 / SA 1	(0) Nettoergebnis (21 - 22) / (1) Geldfluss operative Gebarung (31 – 32)			-25.364,74	-27.900,00	2.535,26	-25.364,74	-27.900,00	2.535,26	
SA00	Nettoergebnis nach Zuw./Entn. Haushaltsrücklagen (Saldo 0 +/- SU23)			-25.364,74	-27.900,00	2.535,26				
SA2	Saldo (2) Geldfluss aus der Investiven Gebarung (33 – 34)						0,00	0,00	0,00	
SA3	Saldo (3) Nettofinanzierungssaldo (Saldo 1 + Saldo 2)						-25.364,74	-27.900,00	2.535,26	
SA4	Saldo (4) Geldfluss aus der Finanzierungstätigkeit (35 – 36)						0,00	0,00	0,00	
SA5	Saldo (5) Geldfluss aus der voranschlagswirksamen Gebarung (Saldo 3 + Saldo 4)						-25.364,74	-27.900,00	2.535,26	
530	Rettungsdienste									
SA 0 / SA 1	(0) Nettoergebnis (21 - 22) / (1) Geldfluss operative Gebarung (31 – 32)			-25.364,74	-27.900,00	2.535,26	-25.364,74	-27.900,00	2.535,26	
SA00	Nettoergebnis nach Zuw./Entn. Haushaltsrücklagen (Saldo 0 +/- SU23)			-25.364,74	-27.900,00	2.535,26				
SA2	Saldo (2) Geldfluss aus der Investiven Gebarung (33 – 34)						0,00	0,00	0,00	
SA3	Saldo (3) Nettofinanzierungssaldo (Saldo 1 + Saldo 2)						-25.364,74	-27.900,00	2.535,26	
SA4	Saldo (4) Geldfluss aus der Finanzierungstätigkeit (35 – 36)						0,00	0,00	0,00	
SA5	Saldo (5) Geldfluss aus der voranschlagswirksamen Gebarung (Saldo 3 + Saldo 4)						-25.364,74	-27.900,00	2.535,26	
530000	Rettungsdienste									
Operative Gebarung										
2/530000+828000	Rückersätze von Aufwendungen	2116	3116	18	0,00	100,00	-100,00	0,00	100,00	-100,00
SU 21 / 31	Summe Erträge / Einzahlungen operative Gebarung			0,00	100,00	-100,00	0,00	100,00	-100,00	
1/530000-751140	Rettungsbeitrag	2231	3231	26	25.314,74	27.900,00	-2.585,26	25.314,74	27.900,00	-2.585,26
1/530000-757000	Bergrettung	2234	3234	27	50,00	100,00	-50,00	50,00	100,00	-50,00
SU 22 / 32	Summe Aufwendungen / Auszahlungen operative Gebarung			25.364,74	28.000,00	-2.635,26	25.364,74	28.000,00	-2.635,26	
SA 0 / SA 1	(0) Nettoergebnis (21 - 22) / (1) Geldfluss operative Gebarung (31 – 32)			-25.364,74	-27.900,00	2.535,26	-25.364,74	-27.900,00	2.535,26	
SU 23	Summe Haushaltsrücklagen			0,00	0,00	0,00	0,00	0,00	0,00	
SA00	Nettoergebnis nach Zuw./Entn. Haushaltsrücklagen (Saldo 0 +/- SU23)			-25.364,74	-27.900,00	2.535,26				
Investive Gebarung										
SU 33	Summe Einzahlungen investive Gebarung						0,00	0,00	0,00	
SU 34	Summe Auszahlungen investive Gebarung						0,00	0,00	0,00	
SA2	Saldo (2) Geldfluss aus der Investiven Gebarung (33 – 34)						0,00	0,00	0,00	
SA3	Saldo (3) Nettofinanzierungssaldo (Saldo 1 + Saldo 2)						-25.364,74	-27.900,00	2.535,26	
Finanzierungstätigkeit										
SU 35	Summe Einzahlungen aus der Finanzierungstätigkeit						0,00	0,00	0,00	
SU 36	Summe Auszahlungen aus der Finanzierungstätigkeit						0,00	0,00	0,00	
SA4	Saldo (4) Geldfluss aus der Finanzierungstätigkeit (35 – 36)						0,00	0,00	0,00	
SA5	Saldo (5) Geldfluss aus der voranschlagswirksamen Gebarung (Saldo 3 + Saldo 4)						-25.364,74	-27.900,00	2.535,26	

	MVAG	MVAG	VCQU	Ergebnisrechnung			Finanzierungsrechnung				
				EH	FH	RA 2025	VA 2025	RA - VA	RA 2025	VA 2025	RA - VA
56	Krankenanstalten anderer Rechtsträger										
SA 0 / SA 1					(0) Nettoergebnis (21 - 22) / (1) Geldfluss operative Gebarung (31 – 32)	-388.393,53	-388.400,00	6,47	-388.393,53	-388.400,00	6,47
SA00					Nettoergebnis nach Zuw./Entn. Haushaltsrücklagen (Saldo 0 +/- SU23)	-388.393,53	-388.400,00	6,47			
SA2					Saldo (2) Geldfluss aus der Investiven Gebarung (33 – 34)				0,00	0,00	0,00
SA3					Saldo (3) Nettofinanzierungssaldo (Saldo 1 + Saldo 2)				-388.393,53	-388.400,00	6,47
SA4					Saldo (4) Geldfluss aus der Finanzierungstätigkeit (35 – 36)				0,00	0,00	0,00
SA5					Saldo (5) Geldfluss aus der voranschlagswirksamen Gebarung (Saldo 3 + Saldo 4)				-388.393,53	-388.400,00	6,47
560	Betriebsabgangsdeckung										
SA 0 / SA 1					(0) Nettoergebnis (21 - 22) / (1) Geldfluss operative Gebarung (31 – 32)	-388.393,53	-388.400,00	6,47	-388.393,53	-388.400,00	6,47
SA00					Nettoergebnis nach Zuw./Entn. Haushaltsrücklagen (Saldo 0 +/- SU23)	-388.393,53	-388.400,00	6,47			
SA2					Saldo (2) Geldfluss aus der Investiven Gebarung (33 – 34)				0,00	0,00	0,00
SA3					Saldo (3) Nettofinanzierungssaldo (Saldo 1 + Saldo 2)				-388.393,53	-388.400,00	6,47
SA4					Saldo (4) Geldfluss aus der Finanzierungstätigkeit (35 – 36)				0,00	0,00	0,00
SA5					Saldo (5) Geldfluss aus der voranschlagswirksamen Gebarung (Saldo 3 + Saldo 4)				-388.393,53	-388.400,00	6,47
560000	Betriebsabgangsdeckung										
Operative Gebarung											
2/560000+828000	Rückersätze von Aufwendungen	2116	3116			1.686,39	1.700,00	-13,61	1.686,39	1.700,00	-13,61
SU 21 / 31	Summe Erträge / Einzahlungen operative Gebarung					1.686,39	1.700,00	-13,61	1.686,39	1.700,00	-13,61
1/560000-751120	Krankenanstalten- Betriebsabgangsdeckung	2231	3231	26		390.079,92	390.100,00	-20,08	390.079,92	390.100,00	-20,08
SU 22 / 32	Summe Aufwendungen / Auszahlungen operative Gebarung					390.079,92	390.100,00	-20,08	390.079,92	390.100,00	-20,08
SA 0 / SA 1					(0) Nettoergebnis (21 - 22) / (1) Geldfluss operative Gebarung (31 – 32)	-388.393,53	-388.400,00	6,47	-388.393,53	-388.400,00	6,47
SU 23	Summe Haushaltsrücklagen					0,00	0,00	0,00	0,00	0,00	0,00
SA00	Nettoergebnis nach Zuw./Entn. Haushaltsrücklagen (Saldo 0 +/- SU23)					-388.393,53	-388.400,00	6,47			
Investive Gebarung											
SU 33	Summe Einzahlungen investive Gebarung								0,00	0,00	0,00
SU 34	Summe Auszahlungen investive Gebarung								0,00	0,00	0,00
SA2	Saldo (2) Geldfluss aus der Investiven Gebarung (33 – 34)								0,00	0,00	0,00
SA3	Saldo (3) Nettofinanzierungssaldo (Saldo 1 + Saldo 2)								-388.393,53	-388.400,00	6,47
Finanzierungstätigkeit											
SU 35	Summe Einzahlungen aus der Finanzierungstätigkeit								0,00	0,00	0,00
SU 36	Summe Auszahlungen aus der Finanzierungstätigkeit								0,00	0,00	0,00
SA4	Saldo (4) Geldfluss aus der Finanzierungstätigkeit (35 – 36)								0,00	0,00	0,00
SA5	Saldo (5) Geldfluss aus der voranschlagswirksamen Gebarung (Saldo 3 + Saldo 4)								-388.393,53	-388.400,00	6,47

	MVAG	MVAG	VCQU	Ergebnisrechnung			Finanzierungsrechnung			
				EH	FH		RA 2025	VA 2025	RA - VA	RA 2025
6 Straßen- und Wasserbau, Verkehr										
SA 0 / SA 1										
	(0) Nettoergebnis (21 - 22) / (1) Geldfluss operative Gebarung (31 - 32)									
SA00	Nettoergebnis nach Zuw./Entn. Haushaltsrücklagen (Saldo 0 +/- SU23)									
SA2	Saldo (2) Geldfluss aus der Investiven Gebarung (33 - 34)									
SA3	Saldo (3) Nettofinanzierungssaldo (Saldo 1 + Saldo 2)									
SA4	Saldo (4) Geldfluss aus der Finanzierungstätigkeit (35 - 36)									
SA5	Saldo (5) Geldfluss aus der voranschlagswirksamen Gebarung (Saldo 3 + Saldo 4)									
61	Straßenbau									
SA 0 / SA 1										
	(0) Nettoergebnis (21 - 22) / (1) Geldfluss operative Gebarung (31 - 32)									
SA00	Nettoergebnis nach Zuw./Entn. Haushaltsrücklagen (Saldo 0 +/- SU23)									
SA2	Saldo (2) Geldfluss aus der Investiven Gebarung (33 - 34)									
SA3	Saldo (3) Nettofinanzierungssaldo (Saldo 1 + Saldo 2)									
SA4	Saldo (4) Geldfluss aus der Finanzierungstätigkeit (35 - 36)									
SA5	Saldo (5) Geldfluss aus der voranschlagswirksamen Gebarung (Saldo 3 + Saldo 4)									
612	Gemeindestraßen									
SA 0 / SA 1										
	(0) Nettoergebnis (21 - 22) / (1) Geldfluss operative Gebarung (31 - 32)									
SA00	Nettoergebnis nach Zuw./Entn. Haushaltsrücklagen (Saldo 0 +/- SU23)									
SA2	Saldo (2) Geldfluss aus der Investiven Gebarung (33 - 34)									
SA3	Saldo (3) Nettofinanzierungssaldo (Saldo 1 + Saldo 2)									
SA4	Saldo (4) Geldfluss aus der Finanzierungstätigkeit (35 - 36)									
SA5	Saldo (5) Geldfluss aus der voranschlagswirksamen Gebarung (Saldo 3 + Saldo 4)									
612000	Gemeindestraßen									
Operative Gebarung										
2/612000+808000	Hausnummernschilder	2116	3116	16	0,00	100,00	-100,00	0,00	100,00	-100,00
2/612000+813000	Erträge aus der Auflösung von Investitionszuschüssen (Kapitaltransfers)	2127			633.197,79	634.800,00	-1.602,21	0,00	0,00	0,00
2/612000+828000	Rückersätze von Aufwendungen	2116	3116		854,28	900,00	-45,72	854,28	900,00	-45,72
2/612000+829000	Schadenersatzl. u. Entschädigungen	2116	3116	18	0,00	100,00	-100,00	0,00	100,00	-100,00
2/612000+861100	Transfers von Ländern, Landesfonds und Landeskammern - Zinsen Reg. Fonds. Darlehen	2121	3121	15	40.400,00	40.400,00	0,00	40.400,00	40.400,00	0,00
2/612000+868000	Strafgelder	2124	3124	16	1.440,00	3.000,00	-1.560,00	1.440,00	3.000,00	-1.560,00
SU 21 / 31	Summe Erträge / Einzahlungen operative Gebarung				675.892,07	679.300,00	-3.407,93	42.694,28	44.500,00	-1.805,72
1/612000-400000	Geringwertige Wirtschaftsgüter (GWG)	2221	3221	23	193,10	300,00	-106,90	193,10	300,00	-106,90
1/612000-452000	Treibstoffe	2221	3221	23	3.560,10	4.500,00	-939,90	3.812,59	5.000,00	-1.187,41
1/612000-611000	Instandhaltung v. Straßenbauten	2224	3224	24	65.020,00	110.000,00	-44.980,00	67.736,50	112.700,00	-44.963,50

		MVAG			Ergebnisrechnung			Finanzierungsrechnung		
		EH	FH	VCQU	RA 2025	VA 2025	RA - VA	RA 2025	VA 2025	RA - VA
1/612000-614000	Instandhaltung von Gebäuden und Bauten	2224	3224	24	0,00	500,00	-500,00	0,00	500,00	-500,00
1/612000-617000	Instandhaltung von Fahrzeugen	2224	3224	24	0,00	100,00	-100,00	0,00	100,00	-100,00
1/612000-650100	Regionalfonds-Zinsen	2241	3241	25	480,21	400,00	80,21	480,21	400,00	80,21
1/612000-670000	Versicherungen	2222	3222	24	550,57	600,00	-49,43	550,57	600,00	-49,43
1/612000-680200	Planmäßige Abschreibung	2226			639.485,15	639.400,00	85,15	0,00	0,00	0,00
1/612000-680500	Planmäßige Abschreibung	2226			334,60	300,00	34,60	0,00	0,00	0,00
1/612000-710000	Öffentl. Abgaben	2225	3225	24	72,30	100,00	-27,70	72,30	100,00	-27,70
1/612000-720109	Kostenb. Wirtschaftshof Arbeiter	2225	3225	24	16.005,35	38.200,00	-22.194,65	16.005,35	38.200,00	-22.194,65
1/612000-720209	Kostenb. Wirtschaftshof Maschinen	2225	3225	24	2.312,63	9.000,00	-6.687,37	2.312,63	9.000,00	-6.687,37
1/612000-768000	Sonstige laufende Transferzahlungen	2234	3234	27	155,15	200,00	-44,85	155,15	200,00	-44,85
SU 22 / 32	Summe Aufwendungen / Auszahlungen operative Gebarung				728.169,16	803.600,00	-75.430,84	91.318,40	167.100,00	-75.781,60
SA 0 / SA 1	(0) Nettoergebnis (21 - 22) / (1) Geldfluss operative Gebarung (31 - 32)				-52.277,09	-124.300,00	72.022,91	-48.624,12	-122.600,00	73.975,88
SU 23	Summe Haushaltsrücklagen				0,00	0,00	0,00	0,00	0,00	0,00
SA00	Nettoergebnis nach Zuw./Entn. Haushaltsrücklagen (Saldo 0 +/- SU23)				-52.277,09	-124.300,00	72.022,91			
Investive Gebarung										
SU 33	Summe Einzahlungen investive Gebarung							0,00	0,00	0,00
SU 34	Summe Auszahlungen investive Gebarung							0,00	0,00	0,00
SA2	Saldo (2) Geldfluss aus der Investiven Gebarung (33 - 34)							0,00	0,00	0,00
SA3	Saldo (3) Nettofinanzierungssaldo (Saldo 1 + Saldo 2)							-48.624,12	-122.600,00	73.975,88
Finanzierungstätigkeit										
SU 35	Summe Einzahlungen aus der Finanzierungstätigkeit							0,00	0,00	0,00
1/612000-341000	Investitionsdarlehen von Ländern, Landesfonds und Landeskammern		3611	64	0,00	0,00	0,00	39.837,56	40.000,00	-162,44
SU 36	Summe Auszahlungen aus der Finanzierungstätigkeit							39.837,56	40.000,00	-162,44
SA4	Saldo (4) Geldfluss aus der Finanzierungstätigkeit (35 - 36)							-39.837,56	-40.000,00	162,44
SA5	Saldo (5) Geldfluss aus der voranschlagswirksamen Gebarung (Saldo 3 + Saldo 4)							-88.461,68	-162.600,00	74.138,32
612004	Ortsplatzgestaltung									
Operative Gebarung										
SU 21 / 31	Summe Erträge / Einzahlungen operative Gebarung				0,00	0,00	0,00	0,00	0,00	0,00
SU 22 / 32	Summe Aufwendungen / Auszahlungen operative Gebarung				0,00	0,00	0,00	0,00	0,00	0,00
SA 0 / SA 1	(0) Nettoergebnis (21 - 22) / (1) Geldfluss operative Gebarung (31 - 32)				0,00	0,00	0,00	0,00	0,00	0,00
SU 23	Summe Haushaltsrücklagen				0,00	0,00	0,00	0,00	0,00	0,00
SA00	Nettoergebnis nach Zuw./Entn. Haushaltsrücklagen (Saldo 0 +/- SU23)				0,00	0,00	0,00	0,00	0,00	0,00
Investive Gebarung										
2/612004+301000	Kapitaltransfers von Ländern, Landesfonds und Landeskammern		3331	1	0,00	0,00	0,00	112.368,72	112.400,00	-31,28

		MVAG			Ergebnisrechnung			Finanzierungsrechnung		
		EH	FH	VCQU	RA 2025	VA 2025	RA - VA	RA 2025	VA 2025	RA - VA
2/612004+309000	KT von der Europäischen Union Leaderförderung		3335	1	0,00	0,00	0,00	100.000,00	100.000,00	0,00
SU 33	Summe Einzahlungen investive Gebarung							212.368,72	212.400,00	-31,28
1/612004-006000	Sonstige Grundstückseinrichtungen		3412	1	0,00	0,00	0,00	16.695,89	12.000,00	4.695,89
SU 34	Summe Auszahlungen investive Gebarung							16.695,89	12.000,00	4.695,89
SA2	Saldo (2) Geldfluss aus der Investiven Gebarung (33 – 34)							195.672,83	200.400,00	-4.727,17
SA3	Saldo (3) Nettofinanzierungssaldo (Saldo 1 + Saldo 2)							195.672,83	200.400,00	-4.727,17
Finanzierungstätigkeit										
SU 35	Summe Einzahlungen aus der Finanzierungstätigkeit							0,00	0,00	0,00
SU 36	Summe Auszahlungen aus der Finanzierungstätigkeit							0,00	0,00	0,00
SA4	Saldo (4) Geldfluss aus der Finanzierungstätigkeit (35 – 36)							0,00	0,00	0,00
SA5	Saldo (5) Geldfluss aus der voranschlagswirksamen Gebarung (Saldo 3 + Saldo 4)							195.672,83	200.400,00	-4.727,17
612200	Kreisverkehr Lind									
Operative Gebarung										
SU 21 / 31	Summe Erträge / Einzahlungen operative Gebarung				0,00	0,00	0,00	0,00	0,00	0,00
1/612200-610000	Instandhaltung Grund u. Boden	2224	3224	24	0,00	100,00	-100,00	0,00	100,00	-100,00
1/612200-720109	Kostenb. Wirtschaftshof Arbeiter	2225	3225	24	208,67	200,00	8,67	208,67	200,00	8,67
SU 22 / 32	Summe Aufwendungen / Auszahlungen operative Gebarung				208,67	300,00	-91,33	208,67	300,00	-91,33
SA 0 / SA 1	(0) Nettoergebnis (21 - 22) / (1) Geldfluss operative Gebarung (31 – 32)				-208,67	-300,00	91,33	-208,67	-300,00	91,33
SU 23	Summe Haushaltsrücklagen				0,00	0,00	0,00	0,00	0,00	0,00
SA00	Nettoergebnis nach Zuw./Entn. Haushaltsrücklagen (Saldo 0 +/- SU23)				-208,67	-300,00	91,33			
Investive Gebarung										
SU 33	Summe Einzahlungen investive Gebarung							0,00	0,00	0,00
SU 34	Summe Auszahlungen investive Gebarung							0,00	0,00	0,00
SA2	Saldo (2) Geldfluss aus der Investiven Gebarung (33 – 34)							0,00	0,00	0,00
SA3	Saldo (3) Nettofinanzierungssaldo (Saldo 1 + Saldo 2)							-208,67	-300,00	91,33
Finanzierungstätigkeit										
SU 35	Summe Einzahlungen aus der Finanzierungstätigkeit							0,00	0,00	0,00
SU 36	Summe Auszahlungen aus der Finanzierungstätigkeit							0,00	0,00	0,00
SA4	Saldo (4) Geldfluss aus der Finanzierungstätigkeit (35 – 36)							0,00	0,00	0,00
SA5	Saldo (5) Geldfluss aus der voranschlagswirksamen Gebarung (Saldo 3 + Saldo 4)							-208,67	-300,00	91,33

	MVAG EH	MVAG FH	VCQU	Ergebnisrechnung			Finanzierungsrechnung		
				RA 2025	VA 2025	RA - VA	RA 2025	VA 2025	RA - VA
616	Sonstige Straßen und Wege								
SA 0 / SA 1	(0) Nettoergebnis (21 - 22) / (1) Geldfluss operative Gebarung (31 – 32)			-899,91	-900,00	0,09	-899,91	-900,00	0,09
SA00	Nettoergebnis nach Zuw./Entn. Haushaltsrücklagen (Saldo 0 +/- SU23)			-899,91	-900,00	0,09			
SA2	Saldo (2) Geldfluss aus der Investiven Gebarung (33 – 34)						0,00	0,00	0,00
SA3	Saldo (3) Nettofinanzierungssaldo (Saldo 1 + Saldo 2)						-899,91	-900,00	0,09
SA4	Saldo (4) Geldfluss aus der Finanzierungstätigkeit (35 – 36)						0,00	0,00	0,00
SA5	Saldo (5) Geldfluss aus der voranschlagswirksamen Gebarung (Saldo 3 + Saldo 4)						-899,91	-900,00	0,09
616100	Radweg R 7St.Klementen bis Kappel Sanierung Radw.Silberegg-Althofen								
Operative Gebarung									
SU 21 / 31	Summe Erträge / Einzahlungen operative Gebarung			0,00	0,00	0,00	0,00	0,00	0,00
1/616100-768000	Sonstige Transfers an private Haushalte 2234 3234			899,91	900,00	-0,09	899,91	900,00	-0,09
SU 22 / 32	Summe Aufwendungen / Auszahlungen operative Gebarung			899,91	900,00	-0,09	899,91	900,00	-0,09
SA 0 / SA 1	(0) Nettoergebnis (21 - 22) / (1) Geldfluss operative Gebarung (31 – 32)			-899,91	-900,00	0,09	-899,91	-900,00	0,09
SU 23	Summe Haushaltsrücklagen			0,00	0,00	0,00	0,00	0,00	0,00
SA00	Nettoergebnis nach Zuw./Entn. Haushaltsrücklagen (Saldo 0 +/- SU23)			-899,91	-900,00	0,09			
Investive Gebarung									
SU 33	Summe Einzahlungen investive Gebarung						0,00	0,00	0,00
SU 34	Summe Auszahlungen investive Gebarung						0,00	0,00	0,00
SA2	Saldo (2) Geldfluss aus der Investiven Gebarung (33 – 34)						0,00	0,00	0,00
SA3	Saldo (3) Nettofinanzierungssaldo (Saldo 1 + Saldo 2)						-899,91	-900,00	0,09
Finanzierungstätigkeit									
SU 35	Summe Einzahlungen aus der Finanzierungstätigkeit						0,00	0,00	0,00
SU 36	Summe Auszahlungen aus der Finanzierungstätigkeit						0,00	0,00	0,00
SA4	Saldo (4) Geldfluss aus der Finanzierungstätigkeit (35 – 36)						0,00	0,00	0,00
SA5	Saldo (5) Geldfluss aus der voranschlagswirksamen Gebarung (Saldo 3 + Saldo 4)						-899,91	-900,00	0,09

	MVAG	MVAG	VCQU	Ergebnisrechnung			Finanzierungsrechnung			
				EH	FH	RA 2025	VA 2025	RA - VA	RA 2025	VA 2025
63	Schutzwasserbau									
SA 0 / SA 1	(0) Nettoergebnis (21 - 22) / (1) Geldfluss operative Gebarung (31 – 32)			-6.213,38	-13.500,00	7.286,62	-6.213,38	-13.500,00	7.286,62	
SA00	Nettoergebnis nach Zuw./Entn. Haushaltsrücklagen (Saldo 0 +/- SU23)			-6.213,38	-13.500,00	7.286,62				
SA2	Saldo (2) Geldfluss aus der Investiven Gebarung (33 – 34)						0,00	0,00	0,00	
SA3	Saldo (3) Nettofinanzierungssaldo (Saldo 1 + Saldo 2)						-6.213,38	-13.500,00	7.286,62	
SA4	Saldo (4) Geldfluss aus der Finanzierungstätigkeit (35 – 36)						0,00	0,00	0,00	
SA5	Saldo (5) Geldfluss aus der voranschlagswirksamen Gebarung (Saldo 3 + Saldo 4)						-6.213,38	-13.500,00	7.286,62	
631	Konkurrenzwässer									
SA 0 / SA 1	(0) Nettoergebnis (21 - 22) / (1) Geldfluss operative Gebarung (31 – 32)			-6.213,38	-13.500,00	7.286,62	-6.213,38	-13.500,00	7.286,62	
SA00	Nettoergebnis nach Zuw./Entn. Haushaltsrücklagen (Saldo 0 +/- SU23)			-6.213,38	-13.500,00	7.286,62				
SA2	Saldo (2) Geldfluss aus der Investiven Gebarung (33 – 34)						0,00	0,00	0,00	
SA3	Saldo (3) Nettofinanzierungssaldo (Saldo 1 + Saldo 2)						-6.213,38	-13.500,00	7.286,62	
SA4	Saldo (4) Geldfluss aus der Finanzierungstätigkeit (35 – 36)						0,00	0,00	0,00	
SA5	Saldo (5) Geldfluss aus der voranschlagswirksamen Gebarung (Saldo 3 + Saldo 4)						-6.213,38	-13.500,00	7.286,62	
631000	Konkurrenzwässer									
Operative Gebarung										
2/631000+828000	Rückersätze von Aufwendungen	2116	3116	7.313,14	0,00	7.313,14	7.313,14	0,00	7.313,14	
SU 21 / 31	Summe Erträge / Einzahlungen operative Gebarung			7.313,14	0,00	7.313,14	7.313,14	0,00	7.313,14	
1/631000-751000	Transfers an Länder, Landesfonds und Landeskammern	2231	3231	26	13.526,52	13.500,00	26,52	13.526,52	13.500,00	26,52
SU 22 / 32	Summe Aufwendungen / Auszahlungen operative Gebarung			13.526,52	13.500,00	26,52	13.526,52	13.500,00	26,52	
SA 0 / SA 1	(0) Nettoergebnis (21 - 22) / (1) Geldfluss operative Gebarung (31 – 32)			-6.213,38	-13.500,00	7.286,62	-6.213,38	-13.500,00	7.286,62	
SU 23	Summe Haushaltsrücklagen			0,00	0,00	0,00	0,00	0,00	0,00	
SA00	Nettoergebnis nach Zuw./Entn. Haushaltsrücklagen (Saldo 0 +/- SU23)			-6.213,38	-13.500,00	7.286,62				
Investive Gebarung										
SU 33	Summe Einzahlungen investive Gebarung						0,00	0,00	0,00	
SU 34	Summe Auszahlungen investive Gebarung						0,00	0,00	0,00	
SA2	Saldo (2) Geldfluss aus der Investiven Gebarung (33 – 34)						0,00	0,00	0,00	
SA3	Saldo (3) Nettofinanzierungssaldo (Saldo 1 + Saldo 2)						-6.213,38	-13.500,00	7.286,62	
Finanzierungstätigkeit										
SU 35	Summe Einzahlungen aus der Finanzierungstätigkeit						0,00	0,00	0,00	
SU 36	Summe Auszahlungen aus der Finanzierungstätigkeit						0,00	0,00	0,00	
SA4	Saldo (4) Geldfluss aus der Finanzierungstätigkeit (35 – 36)						0,00	0,00	0,00	
SA5	Saldo (5) Geldfluss aus der voranschlagswirksamen Gebarung (Saldo 3 + Saldo 4)						-6.213,38	-13.500,00	7.286,62	

	MVAG EH	MVAG FH	VCQU	Ergebnisrechnung			Finanzierungsrechnung		
				RA 2025	VA 2025	RA - VA	RA 2025	VA 2025	RA - VA
64	Straßenverkehr								
SA 0 / SA 1	(0) Nettoergebnis (21 - 22) / (1) Geldfluss operative Gebarung (31 – 32)			0,00	-2.100,00	2.100,00	0,00	-2.100,00	2.100,00
SA00	Nettoergebnis nach Zuw./Entn. Haushaltsrücklagen (Saldo 0 +/- SU23)			0,00	-2.100,00	2.100,00			
SA2	Saldo (2) Geldfluss aus der Investiven Gebarung (33 – 34)						0,00	0,00	0,00
SA3	Saldo (3) Nettofinanzierungssaldo (Saldo 1 + Saldo 2)						0,00	-2.100,00	2.100,00
SA4	Saldo (4) Geldfluss aus der Finanzierungstätigkeit (35 – 36)						0,00	0,00	0,00
SA5	Saldo (5) Geldfluss aus der voranschlagswirksamen Gebarung (Saldo 3 + Saldo 4)						0,00	-2.100,00	2.100,00
640	Einrichtungen und Maßnahmen nach der Straßenverkehrsordnung								
SA 0 / SA 1	(0) Nettoergebnis (21 - 22) / (1) Geldfluss operative Gebarung (31 – 32)			0,00	-2.100,00	2.100,00	0,00	-2.100,00	2.100,00
SA00	Nettoergebnis nach Zuw./Entn. Haushaltsrücklagen (Saldo 0 +/- SU23)			0,00	-2.100,00	2.100,00			
SA2	Saldo (2) Geldfluss aus der Investiven Gebarung (33 – 34)						0,00	0,00	0,00
SA3	Saldo (3) Nettofinanzierungssaldo (Saldo 1 + Saldo 2)						0,00	-2.100,00	2.100,00
SA4	Saldo (4) Geldfluss aus der Finanzierungstätigkeit (35 – 36)						0,00	0,00	0,00
SA5	Saldo (5) Geldfluss aus der voranschlagswirksamen Gebarung (Saldo 3 + Saldo 4)						0,00	-2.100,00	2.100,00
640000	Einrichtung und Maßnahmen der Strassenverkehrsordnung								
Operative Gebarung									
SU 21 / 31	Summe Erträge / Einzahlungen operative Gebarung			0,00	0,00	0,00	0,00	0,00	0,00
1/640000-400000	GW.Wirtschaftsgüter -Verkehrszeiche n 2221 3221 23			0,00	2.100,00	-2.100,00	0,00	2.100,00	-2.100,00
SU 22 / 32	Summe Aufwendungen / Auszahlungen operative Gebarung			0,00	2.100,00	-2.100,00	0,00	2.100,00	-2.100,00
SA 0 / SA 1	(0) Nettoergebnis (21 - 22) / (1) Geldfluss operative Gebarung (31 – 32)			0,00	-2.100,00	2.100,00	0,00	-2.100,00	2.100,00
SU 23	Summe Haushaltsrücklagen			0,00	0,00	0,00	0,00	0,00	0,00
SA00	Nettoergebnis nach Zuw./Entn. Haushaltsrücklagen (Saldo 0 +/- SU23)			0,00	-2.100,00	2.100,00			
Investive Gebarung									
SU 33	Summe Einzahlungen investive Gebarung						0,00	0,00	0,00
SU 34	Summe Auszahlungen investive Gebarung						0,00	0,00	0,00
SA2	Saldo (2) Geldfluss aus der Investiven Gebarung (33 – 34)						0,00	0,00	0,00
SA3	Saldo (3) Nettofinanzierungssaldo (Saldo 1 + Saldo 2)						0,00	-2.100,00	2.100,00
Finanzierungstätigkeit									
SU 35	Summe Einzahlungen aus der Finanzierungstätigkeit						0,00	0,00	0,00
SU 36	Summe Auszahlungen aus der Finanzierungstätigkeit						0,00	0,00	0,00
SA4	Saldo (4) Geldfluss aus der Finanzierungstätigkeit (35 – 36)						0,00	0,00	0,00
SA5	Saldo (5) Geldfluss aus der voranschlagswirksamen Gebarung (Saldo 3 + Saldo 4)						0,00	-2.100,00	2.100,00

	MVAG EH	MVAG FH	VCQU	Ergebnisrechnung			Finanzierungsrechnung		
				RA 2025	VA 2025	RA - VA	RA 2025	VA 2025	RA - VA
69	Verkehr, Sonstiges								
SA 0 / SA 1	(0) Nettoergebnis (21 - 22) / (1) Geldfluss operative Gebarung (31 – 32)			-71.260,00	-71.700,00	440,00	-71.260,00	-71.700,00	440,00
SA00	Nettoergebnis nach Zuw./Entn. Haushaltsrücklagen (Saldo 0 +/- SU23)			-71.260,00	-71.700,00	440,00			
SA2	Saldo (2) Geldfluss aus der Investiven Gebarung (33 – 34)						0,00	0,00	0,00
SA3	Saldo (3) Nettofinanzierungssaldo (Saldo 1 + Saldo 2)						-71.260,00	-71.700,00	440,00
SA4	Saldo (4) Geldfluss aus der Finanzierungstätigkeit (35 – 36)						0,00	0,00	0,00
SA5	Saldo (5) Geldfluss aus der voranschlagswirksamen Gebarung (Saldo 3 + Saldo 4)						-71.260,00	-71.700,00	440,00
690	Verkehr, Sonstiges								
SA 0 / SA 1	(0) Nettoergebnis (21 - 22) / (1) Geldfluss operative Gebarung (31 – 32)			-71.260,00	-71.700,00	440,00	-71.260,00	-71.700,00	440,00
SA00	Nettoergebnis nach Zuw./Entn. Haushaltsrücklagen (Saldo 0 +/- SU23)			-71.260,00	-71.700,00	440,00			
SA2	Saldo (2) Geldfluss aus der Investiven Gebarung (33 – 34)						0,00	0,00	0,00
SA3	Saldo (3) Nettofinanzierungssaldo (Saldo 1 + Saldo 2)						-71.260,00	-71.700,00	440,00
SA4	Saldo (4) Geldfluss aus der Finanzierungstätigkeit (35 – 36)						0,00	0,00	0,00
SA5	Saldo (5) Geldfluss aus der voranschlagswirksamen Gebarung (Saldo 3 + Saldo 4)						-71.260,00	-71.700,00	440,00
690000	Verkehr, Sonstiges								
Operative Gebarung									
SU 21 / 31	Summe Erträge / Einzahlungen operative Gebarung			0,00	0,00	0,00	0,00	0,00	0,00
1/690000-754500	Beitrag Verkehrsverbund 2231 3231 26			71.260,00	71.700,00	-440,00	71.260,00	71.700,00	-440,00
SU 22 / 32	Summe Aufwendungen / Auszahlungen operative Gebarung			71.260,00	71.700,00	-440,00	71.260,00	71.700,00	-440,00
SA 0 / SA 1	(0) Nettoergebnis (21 - 22) / (1) Geldfluss operative Gebarung (31 – 32)			-71.260,00	-71.700,00	440,00	-71.260,00	-71.700,00	440,00
SU 23	Summe Haushaltsrücklagen			0,00	0,00	0,00	0,00	0,00	0,00
SA00	Nettoergebnis nach Zuw./Entn. Haushaltsrücklagen (Saldo 0 +/- SU23)			-71.260,00	-71.700,00	440,00			
Investive Gebarung									
SU 33	Summe Einzahlungen investive Gebarung						0,00	0,00	0,00
SU 34	Summe Auszahlungen investive Gebarung						0,00	0,00	0,00
SA2	Saldo (2) Geldfluss aus der Investiven Gebarung (33 – 34)						0,00	0,00	0,00
SA3	Saldo (3) Nettofinanzierungssaldo (Saldo 1 + Saldo 2)						-71.260,00	-71.700,00	440,00
Finanzierungstätigkeit									
SU 35	Summe Einzahlungen aus der Finanzierungstätigkeit						0,00	0,00	0,00
SU 36	Summe Auszahlungen aus der Finanzierungstätigkeit						0,00	0,00	0,00
SA4	Saldo (4) Geldfluss aus der Finanzierungstätigkeit (35 – 36)						0,00	0,00	0,00
SA5	Saldo (5) Geldfluss aus der voranschlagswirksamen Gebarung (Saldo 3 + Saldo 4)						-71.260,00	-71.700,00	440,00

		MVAG	MVAG	VCQU	Ergebnisrechnung			Finanzierungsrechnung		
		EH	FH		RA 2025	VA 2025	RA - VA	RA 2025	VA 2025	RA - VA
7 Wirtschaftsförderung										
SA 0 / SA 1	(0) Nettoergebnis (21 - 22) / (1) Geldfluss operative Gebarung (31 – 32)				-29.216,82	-25.900,00	-3.316,82	-28.787,07	-25.900,00	-2.887,07
SA00	Nettoergebnis nach Zuw./Entn. Haushaltsrücklagen (Saldo 0 +/- SU23)				-29.216,82	-25.900,00	-3.316,82			
SA2	Saldo (2) Geldfluss aus der Investiven Gebarung (33 – 34)							0,00	0,00	0,00
SA3	Saldo (3) Nettofinanzierungssaldo (Saldo 1 + Saldo 2)							-28.787,07	-25.900,00	-2.887,07
SA4	Saldo (4) Geldfluss aus der Finanzierungstätigkeit (35 – 36)							0,00	0,00	0,00
SA5	Saldo (5) Geldfluss aus der voranschlagswirksamen Gebarung (Saldo 3 + Saldo 4)							-28.787,07	-25.900,00	-2.887,07
71 Grundlagenverbesserung in der Land- und Forstwirtschaft										
SA 0 / SA 1	(0) Nettoergebnis (21 - 22) / (1) Geldfluss operative Gebarung (31 – 32)				-4.500,00	-4.500,00	0,00	-4.500,00	-4.500,00	0,00
SA00	Nettoergebnis nach Zuw./Entn. Haushaltsrücklagen (Saldo 0 +/- SU23)				-4.500,00	-4.500,00	0,00			
SA2	Saldo (2) Geldfluss aus der Investiven Gebarung (33 – 34)							0,00	0,00	0,00
SA3	Saldo (3) Nettofinanzierungssaldo (Saldo 1 + Saldo 2)							-4.500,00	-4.500,00	0,00
SA4	Saldo (4) Geldfluss aus der Finanzierungstätigkeit (35 – 36)							0,00	0,00	0,00
SA5	Saldo (5) Geldfluss aus der voranschlagswirksamen Gebarung (Saldo 3 + Saldo 4)							-4.500,00	-4.500,00	0,00
710 Land- und forstwirtschaftlicher Wegebau										
SA 0 / SA 1	(0) Nettoergebnis (21 - 22) / (1) Geldfluss operative Gebarung (31 – 32)				-4.500,00	-4.500,00	0,00	-4.500,00	-4.500,00	0,00
SA00	Nettoergebnis nach Zuw./Entn. Haushaltsrücklagen (Saldo 0 +/- SU23)				-4.500,00	-4.500,00	0,00			
SA2	Saldo (2) Geldfluss aus der Investiven Gebarung (33 – 34)							0,00	0,00	0,00
SA3	Saldo (3) Nettofinanzierungssaldo (Saldo 1 + Saldo 2)							-4.500,00	-4.500,00	0,00
SA4	Saldo (4) Geldfluss aus der Finanzierungstätigkeit (35 – 36)							0,00	0,00	0,00
SA5	Saldo (5) Geldfluss aus der voranschlagswirksamen Gebarung (Saldo 3 + Saldo 4)							-4.500,00	-4.500,00	0,00
710000 Land- und forstwirtschaftlicher Wegebau										
Operative Gebarung										
SU 21 / 31	Summe Erträge / Einzahlungen operative Gebarung				0,00	0,00	0,00	0,00	0,00	0,00
1/710000-611000	Instandhaltung Straßen	2224	3224	24	3.000,00	3.000,00	0,00	3.000,00	3.000,00	0,00
1/710000-620000	Transporte	2222	3222	24	1.500,00	1.500,00	0,00	1.500,00	1.500,00	0,00
SU 22 / 32	Summe Aufwendungen / Auszahlungen operative Gebarung				4.500,00	4.500,00	0,00	4.500,00	4.500,00	0,00
SA 0 / SA 1	(0) Nettoergebnis (21 - 22) / (1) Geldfluss operative Gebarung (31 – 32)				-4.500,00	-4.500,00	0,00	-4.500,00	-4.500,00	0,00
SU 23	Summe Haushaltsrücklagen				0,00	0,00	0,00	0,00	0,00	0,00
SA00	Nettoergebnis nach Zuw./Entn. Haushaltsrücklagen (Saldo 0 +/- SU23)				-4.500,00	-4.500,00	0,00			
Investive Gebarung										
SU 33	Summe Einzahlungen investive Gebarung							0,00	0,00	0,00
SU 34	Summe Auszahlungen investive Gebarung							0,00	0,00	0,00
SA2	Saldo (2) Geldfluss aus der Investiven Gebarung (33 – 34)							0,00	0,00	0,00
SA3	Saldo (3) Nettofinanzierungssaldo (Saldo 1 + Saldo 2)							-4.500,00	-4.500,00	0,00
Finanzierungstätigkeit										

		MVAG	MVAG	VCQU	Ergebnisrechnung			Finanzierungsrechnung		
		EH	FH		RA 2025	VA 2025	RA - VA	RA 2025	VA 2025	RA - VA
SU 35	Summe Einzahlungen aus der Finanzierungstätigkeit							0,00	0,00	0,00
SU 36	Summe Auszahlungen aus der Finanzierungstätigkeit							0,00	0,00	0,00
SA4	Saldo (4) Geldfluss aus der Finanzierungstätigkeit (35 – 36)							0,00	0,00	0,00
SA5	Saldo (5) Geldfluss aus der voranschlagswirksamen Gebarung (Saldo 3 + Saldo 4)							-4.500,00	-4.500,00	0,00
74	Sonstige Förderung der Land- und Forstwirtschaft									
SA 0 / SA 1	(0) Nettoergebnis (21 - 22) / (1) Geldfluss operative Gebarung (31 – 32)				-10.824,45	-8.900,00	-1.924,45	-10.824,45	-8.900,00	-1.924,45
SA00	Nettoergebnis nach Zuw./Entn. Haushaltsrücklagen (Saldo 0 +/- SU23)				-10.824,45	-8.900,00	-1.924,45			
SA2	Saldo (2) Geldfluss aus der Investiven Gebarung (33 – 34)							0,00	0,00	0,00
SA3	Saldo (3) Nettofinanzierungssaldo (Saldo 1 + Saldo 2)							-10.824,45	-8.900,00	-1.924,45
SA4	Saldo (4) Geldfluss aus der Finanzierungstätigkeit (35 – 36)							0,00	0,00	0,00
SA5	Saldo (5) Geldfluss aus der voranschlagswirksamen Gebarung (Saldo 3 + Saldo 4)							-10.824,45	-8.900,00	-1.924,45
742	Produktionsförderung									
SA 0 / SA 1	(0) Nettoergebnis (21 - 22) / (1) Geldfluss operative Gebarung (31 – 32)				-10.824,45	-8.900,00	-1.924,45	-10.824,45	-8.900,00	-1.924,45
SA00	Nettoergebnis nach Zuw./Entn. Haushaltsrücklagen (Saldo 0 +/- SU23)				-10.824,45	-8.900,00	-1.924,45			
SA2	Saldo (2) Geldfluss aus der Investiven Gebarung (33 – 34)							0,00	0,00	0,00
SA3	Saldo (3) Nettofinanzierungssaldo (Saldo 1 + Saldo 2)							-10.824,45	-8.900,00	-1.924,45
SA4	Saldo (4) Geldfluss aus der Finanzierungstätigkeit (35 – 36)							0,00	0,00	0,00
SA5	Saldo (5) Geldfluss aus der voranschlagswirksamen Gebarung (Saldo 3 + Saldo 4)							-10.824,45	-8.900,00	-1.924,45
742000	Produktionsförderung									
Operative Gebarung										
SU 21 / 31	Summe Erträge / Einzahlungen operative Gebarung				0,00	0,00	0,00	0,00	0,00	0,00
1/742000-754600	Transfers an sonstige Träger des öffentlichen Rechts - Gemeindeanteil künstliche Besamung - Deminimis	2231	3231	26	2.346,00	2.400,00	-54,00	2.346,00	2.400,00	-54,00
1/742000-755010	Transfers an Unternehmen (ohne Finanzunternehmen) und andere	2233	3233		144,00	0,00	144,00	144,00	0,00	144,00
1/742000-768000	Unterstützung Landwirte (GVE b.Hagelversicherung versichert	2234	3234	27	5.144,57	6.000,00	-855,43	5.144,57	6.000,00	-855,43
1/742000-768010	Beitrag z. Kauf von gen. u.priv. Zuchtieren	2234	3234	27	3.189,88	500,00	2.689,88	3.189,88	500,00	2.689,88
SU 22 / 32	Summe Aufwendungen / Auszahlungen operative Gebarung				10.824,45	8.900,00	1.924,45	10.824,45	8.900,00	1.924,45
SA 0 / SA 1	(0) Nettoergebnis (21 - 22) / (1) Geldfluss operative Gebarung (31 – 32)				-10.824,45	-8.900,00	-1.924,45	-10.824,45	-8.900,00	-1.924,45
SU 23	Summe Haushaltsrücklagen				0,00	0,00	0,00	0,00	0,00	0,00
SA00	Nettoergebnis nach Zuw./Entn. Haushaltsrücklagen (Saldo 0 +/- SU23)				-10.824,45	-8.900,00	-1.924,45			
Investive Gebarung										
SU 33	Summe Einzahlungen investive Gebarung							0,00	0,00	0,00
SU 34	Summe Auszahlungen investive Gebarung							0,00	0,00	0,00

	MVAG	MVAG	VCQU	Ergebnisrechnung			Finanzierungsrechnung			
				EH	FH		RA 2025	VA 2025	RA - VA	RA 2025
SA2								0,00	0,00	0,00
SA3								-10.824,45	-8.900,00	-1.924,45
Finanzierungstätigkeit										
SU 35								0,00	0,00	0,00
SU 36								0,00	0,00	0,00
SA4								0,00	0,00	0,00
SA5								-10.824,45	-8.900,00	-1.924,45
77	Förderung des Tourismus									
SA 0 / SA 1								-12.892,37	-11.500,00	-1.392,37
SA00								-12.892,37	-11.500,00	-1.392,37
SA2								0,00	0,00	0,00
SA3								-12.462,62	-11.500,00	-962,62
SA4								0,00	0,00	0,00
SA5								-12.462,62	-11.500,00	-962,62
770	Einrichtungen zur Förderung des Tourismus									
SA 0 / SA 1								-8.719,22	-5.500,00	-3.219,22
SA00								-8.719,22	-5.500,00	-3.219,22
SA2								0,00	0,00	0,00
SA3								-8.289,47	-5.500,00	-2.789,47
SA4								0,00	0,00	0,00
SA5								-8.289,47	-5.500,00	-2.789,47
770000	Einrichtung zur Förderung des Fremdenverkehrs									
Operative Gebarung										
2/770000+829000	Sonstige Einnahmen (Wanderkarten,CD etc)	2116	3116	18				7,36	100,00	-92,64
SU 21 / 31	Summe Erträge / Einzahlungen operative Gebarung				7,36	100,00	-92,64	7,36	100,00	-92,64
1/770000-720109	Kostenb.Wirtschaftshof -Arbeiter	2225	3225	24	5.746,65	3.700,00	2.046,65	5.746,65	3.700,00	2.046,65
1/770000-720209	Kostenb.Wirtschaftshof-Maschinen	2225	3225	24	667,59	200,00	467,59	667,59	200,00	467,59
1/770000-729000	Fremdenverkehr-Sonstige Ausgaben	2225	3225	24	2.312,34	1.700,00	612,34	1.882,59	1.700,00	182,59
SU 22 / 32	Summe Aufwendungen / Auszahlungen operative Gebarung				8.726,58	5.600,00	3.126,58	8.296,83	5.600,00	2.696,83
SA 0 / SA 1	(0) Nettoergebnis (21 - 22) / (1) Geldfluss operative Gebarung (31 – 32)				-8.719,22	-5.500,00	-3.219,22	-8.289,47	-5.500,00	-2.789,47
SU 23	Summe Haushaltsrücklagen				0,00	0,00	0,00	0,00	0,00	0,00
SA00	Nettoergebnis nach Zuw./Entn. Haushaltsrücklagen (Saldo 0 +/- SU23)				-8.719,22	-5.500,00	-3.219,22			
Investive Gebarung										
SU 33	Summe Einzahlungen investive Gebarung							0,00	0,00	0,00
SU 34	Summe Auszahlungen investive Gebarung							0,00	0,00	0,00

	MVAG	MVAG	VCQU	Ergebnisrechnung			Finanzierungsrechnung		
				EH	FH		RA 2025	VA 2025	RA - VA
SA2							0,00	0,00	0,00
SA3							-8.289,47	-5.500,00	-2.789,47
Finanzierungstätigkeit									
SU 35							0,00	0,00	0,00
SU 36							0,00	0,00	0,00
SA4							0,00	0,00	0,00
SA5							-8.289,47	-5.500,00	-2.789,47

	MVAG EH	MVAG FH	VCQU	Ergebnisrechnung			Finanzierungsrechnung		
				RA 2025	VA 2025	RA - VA	RA 2025	VA 2025	RA - VA
771	Maßnahmen zur Förderung des Tourismus								
SA 0 / SA 1	(0) Nettoergebnis (21 - 22) / (1) Geldfluss operative Gebarung (31 – 32)			-4.173,15	-6.000,00	1.826,85	-4.173,15	-6.000,00	1.826,85
SA00	Nettoergebnis nach Zuw./Entn. Haushaltsrücklagen (Saldo 0 +/- SU23)			-4.173,15	-6.000,00	1.826,85			
SA2	Saldo (2) Geldfluss aus der Investiven Gebarung (33 – 34)						0,00	0,00	0,00
SA3	Saldo (3) Nettofinanzierungssaldo (Saldo 1 + Saldo 2)						-4.173,15	-6.000,00	1.826,85
SA4	Saldo (4) Geldfluss aus der Finanzierungstätigkeit (35 – 36)						0,00	0,00	0,00
SA5	Saldo (5) Geldfluss aus der voranschlagswirksamen Gebarung (Saldo 3 + Saldo 4)						-4.173,15	-6.000,00	1.826,85
771100	Maßnahmen Zur Förderung Des Fremdenv.								
Operative Gebarung									
SU 21 / 31	Summe Erträge / Einzahlungen operative Gebarung			0,00	0,00	0,00	0,00	0,00	0,00
1/771100-726000	Mitgliedsbeiträge an Institutionen 2225 3225 24			4.173,15	6.000,00	-1.826,85	4.173,15	6.000,00	-1.826,85
SU 22 / 32	Summe Aufwendungen / Auszahlungen operative Gebarung			4.173,15	6.000,00	-1.826,85	4.173,15	6.000,00	-1.826,85
SA 0 / SA 1	(0) Nettoergebnis (21 - 22) / (1) Geldfluss operative Gebarung (31 – 32)			-4.173,15	-6.000,00	1.826,85	-4.173,15	-6.000,00	1.826,85
SU 23	Summe Haushaltsrücklagen			0,00	0,00	0,00	0,00	0,00	0,00
SA00	Nettoergebnis nach Zuw./Entn. Haushaltsrücklagen (Saldo 0 +/- SU23)			-4.173,15	-6.000,00	1.826,85			
Investive Gebarung									
SU 33	Summe Einzahlungen investive Gebarung						0,00	0,00	0,00
SU 34	Summe Auszahlungen investive Gebarung						0,00	0,00	0,00
SA2	Saldo (2) Geldfluss aus der Investiven Gebarung (33 – 34)						0,00	0,00	0,00
SA3	Saldo (3) Nettofinanzierungssaldo (Saldo 1 + Saldo 2)						-4.173,15	-6.000,00	1.826,85
Finanzierungstätigkeit									
SU 35	Summe Einzahlungen aus der Finanzierungstätigkeit						0,00	0,00	0,00
SU 36	Summe Auszahlungen aus der Finanzierungstätigkeit						0,00	0,00	0,00
SA4	Saldo (4) Geldfluss aus der Finanzierungstätigkeit (35 – 36)						0,00	0,00	0,00
SA5	Saldo (5) Geldfluss aus der voranschlagswirksamen Gebarung (Saldo 3 + Saldo 4)						-4.173,15	-6.000,00	1.826,85

	MVAG	MVAG	VCQU	Ergebnisrechnung			Finanzierungsrechnung			
				EH	FH	RA 2025	VA 2025	RA - VA	RA 2025	VA 2025
78	Förderung von Handel, Gewerbe und Industrie									
SA 0 / SA 1	(0) Nettoergebnis (21 - 22) / (1) Geldfluss operative Gebarung (31 – 32)			-1.000,00	-1.000,00	0,00	-1.000,00	-1.000,00	0,00	
SA00	Nettoergebnis nach Zuw./Entn. Haushaltsrücklagen (Saldo 0 +/- SU23)			-1.000,00	-1.000,00	0,00				
SA2	Saldo (2) Geldfluss aus der Investiven Gebarung (33 – 34)						0,00	0,00	0,00	
SA3	Saldo (3) Nettofinanzierungssaldo (Saldo 1 + Saldo 2)						-1.000,00	-1.000,00	0,00	
SA4	Saldo (4) Geldfluss aus der Finanzierungstätigkeit (35 – 36)						0,00	0,00	0,00	
SA5	Saldo (5) Geldfluss aus der voranschlagswirksamen Gebarung (Saldo 3 + Saldo 4)						-1.000,00	-1.000,00	0,00	
789	Sonstige Einrichtungen und Maßnahmen									
SA 0 / SA 1	(0) Nettoergebnis (21 - 22) / (1) Geldfluss operative Gebarung (31 – 32)			-1.000,00	-1.000,00	0,00	-1.000,00	-1.000,00	0,00	
SA00	Nettoergebnis nach Zuw./Entn. Haushaltsrücklagen (Saldo 0 +/- SU23)			-1.000,00	-1.000,00	0,00				
SA2	Saldo (2) Geldfluss aus der Investiven Gebarung (33 – 34)						0,00	0,00	0,00	
SA3	Saldo (3) Nettofinanzierungssaldo (Saldo 1 + Saldo 2)						-1.000,00	-1.000,00	0,00	
SA4	Saldo (4) Geldfluss aus der Finanzierungstätigkeit (35 – 36)						0,00	0,00	0,00	
SA5	Saldo (5) Geldfluss aus der voranschlagswirksamen Gebarung (Saldo 3 + Saldo 4)						-1.000,00	-1.000,00	0,00	
789000	Sonstige Einrichtungen und Maßnahmen									
Operative Gebarung										
SU 21 / 31	Summe Erträge / Einzahlungen operative Gebarung			0,00	0,00	0,00	0,00	0,00	0,00	
1/789000-755000	Transfers an Unternehmen (ohne	2233	3233	27	1.000,00	1.000,00	0,00	1.000,00	1.000,00	0,00
	Finanzunternehmen) und andere									
SU 22 / 32	Summe Aufwendungen / Auszahlungen operative Gebarung			1.000,00	1.000,00	0,00	1.000,00	1.000,00	0,00	
SA 0 / SA 1	(0) Nettoergebnis (21 - 22) / (1) Geldfluss operative Gebarung (31 – 32)			-1.000,00	-1.000,00	0,00	-1.000,00	-1.000,00	0,00	
SU 23	Summe Haushaltsrücklagen			0,00	0,00	0,00	0,00	0,00	0,00	
SA00	Nettoergebnis nach Zuw./Entn. Haushaltsrücklagen (Saldo 0 +/- SU23)			-1.000,00	-1.000,00	0,00				
Investive Gebarung										
SU 33	Summe Einzahlungen investive Gebarung						0,00	0,00	0,00	
SU 34	Summe Auszahlungen investive Gebarung						0,00	0,00	0,00	
SA2	Saldo (2) Geldfluss aus der Investiven Gebarung (33 – 34)						0,00	0,00	0,00	
SA3	Saldo (3) Nettofinanzierungssaldo (Saldo 1 + Saldo 2)						-1.000,00	-1.000,00	0,00	
Finanzierungstätigkeit										
SU 35	Summe Einzahlungen aus der Finanzierungstätigkeit						0,00	0,00	0,00	
SU 36	Summe Auszahlungen aus der Finanzierungstätigkeit						0,00	0,00	0,00	
SA4	Saldo (4) Geldfluss aus der Finanzierungstätigkeit (35 – 36)						0,00	0,00	0,00	
SA5	Saldo (5) Geldfluss aus der voranschlagswirksamen Gebarung (Saldo 3 + Saldo 4)						-1.000,00	-1.000,00	0,00	

	MVAG EH	MVAG FH	VCQU	Ergebnisrechnung			Finanzierungsrechnung		
				RA 2025	VA 2025	RA - VA	RA 2025	VA 2025	RA - VA
8 Dienstleistungen									
SA 0 / SA 1	(0) Nettoergebnis (21 - 22) / (1) Geldfluss operative Gebarung (31 – 32)			-87.293,16	-89.800,00	2.506,84	17.372,65	34.600,00	-17.227,35
SA00	Nettoergebnis nach Zuw./Entn. Haushaltsrücklagen (Saldo 0 +/- SU23)			-116.149,41	-89.800,00	-26.349,41			
SA2	Saldo (2) Geldfluss aus der Investiven Gebarung (33 – 34)						-31.992,92	-243.900,00	211.907,08
SA3	Saldo (3) Nettofinanzierungssaldo (Saldo 1 + Saldo 2)						-14.620,27	-209.300,00	194.679,73
SA4	Saldo (4) Geldfluss aus der Finanzierungstätigkeit (35 – 36)						-168.624,82	-168.500,00	-124,82
SA5	Saldo (5) Geldfluss aus der voranschlagswirksamen Gebarung (Saldo 3 + Saldo 4)						-183.245,09	-377.800,00	194.554,91
81 Öffentliche Einrichtungen (soweit nicht dem Abschnitt 85 zuzuordnen)									
SA 0 / SA 1	(0) Nettoergebnis (21 - 22) / (1) Geldfluss operative Gebarung (31 – 32)			-89.884,05	-116.200,00	26.315,95	-89.554,68	-116.500,00	26.945,32
SA00	Nettoergebnis nach Zuw./Entn. Haushaltsrücklagen (Saldo 0 +/- SU23)			-89.884,05	-116.200,00	26.315,95			
SA2	Saldo (2) Geldfluss aus der Investiven Gebarung (33 – 34)						0,00	0,00	0,00
SA3	Saldo (3) Nettofinanzierungssaldo (Saldo 1 + Saldo 2)						-89.554,68	-116.500,00	26.945,32
SA4	Saldo (4) Geldfluss aus der Finanzierungstätigkeit (35 – 36)						0,00	0,00	0,00
SA5	Saldo (5) Geldfluss aus der voranschlagswirksamen Gebarung (Saldo 3 + Saldo 4)						-89.554,68	-116.500,00	26.945,32
812 WC-Anlagen									
SA 0 / SA 1	(0) Nettoergebnis (21 - 22) / (1) Geldfluss operative Gebarung (31 – 32)			-1.200,00	-600,00	-600,00	-1.800,00	-1.200,00	-600,00
SA00	Nettoergebnis nach Zuw./Entn. Haushaltsrücklagen (Saldo 0 +/- SU23)			-1.200,00	-600,00	-600,00			
SA2	Saldo (2) Geldfluss aus der Investiven Gebarung (33 – 34)						0,00	0,00	0,00
SA3	Saldo (3) Nettofinanzierungssaldo (Saldo 1 + Saldo 2)						-1.800,00	-1.200,00	-600,00
SA4	Saldo (4) Geldfluss aus der Finanzierungstätigkeit (35 – 36)						0,00	0,00	0,00
SA5	Saldo (5) Geldfluss aus der voranschlagswirksamen Gebarung (Saldo 3 + Saldo 4)						-1.800,00	-1.200,00	-600,00
812000 WC-Anlagen									
Operative Gebarung									
SU 21 / 31	Summe Erträge / Einzahlungen operative Gebarung			0,00	0,00	0,00	0,00	0,00	0,00
1/812000-454000	Reinigungsmittel	2221	3221 23	1.200,00	600,00	600,00	1.800,00	1.200,00	600,00
SU 22 / 32	Summe Aufwendungen / Auszahlungen operative Gebarung			1.200,00	600,00	600,00	1.800,00	1.200,00	600,00
SA 0 / SA 1	(0) Nettoergebnis (21 - 22) / (1) Geldfluss operative Gebarung (31 – 32)			-1.200,00	-600,00	-600,00	-1.800,00	-1.200,00	-600,00
SU 23	Summe Haushaltsrücklagen			0,00	0,00	0,00	0,00	0,00	0,00
SA00	Nettoergebnis nach Zuw./Entn. Haushaltsrücklagen (Saldo 0 +/- SU23)			-1.200,00	-600,00	-600,00			
Investive Gebarung									
SU 33	Summe Einzahlungen investive Gebarung						0,00	0,00	0,00
SU 34	Summe Auszahlungen investive Gebarung						0,00	0,00	0,00
SA2	Saldo (2) Geldfluss aus der Investiven Gebarung (33 – 34)						0,00	0,00	0,00
SA3	Saldo (3) Nettofinanzierungssaldo (Saldo 1 + Saldo 2)						-1.800,00	-1.200,00	-600,00
Finanzierungstätigkeit									
SU 35	Summe Einzahlungen aus der Finanzierungstätigkeit						0,00	0,00	0,00

	MVAG	MVAG VCQU	Ergebnisrechnung			Finanzierungsrechnung				
			EH	FH	RA 2025	VA 2025	RA - VA	RA 2025	VA 2025	RA - VA
SU 36								0,00	0,00	0,00
								0,00	0,00	0,00
SA4								0,00	0,00	0,00
SA5								-1.800,00	-1.200,00	-600,00

	MVAG	MVAG	VCQU	Ergebnisrechnung			Finanzierungsrechnung		
				EH	FH		RA 2025	VA 2025	RA - VA
814	Straßenreinigung								
SA 0 / SA 1	(0) Nettoergebnis (21 - 22) / (1) Geldfluss operative Gebarung (31 – 32)			-43.222,81	-65.600,00	22.377,19	-43.324,50	-66.300,00	22.975,50
SA00	Nettoergebnis nach Zuw./Entn. Haushaltsrücklagen (Saldo 0 +/- SU23)			-43.222,81	-65.600,00	22.377,19			
SA2	Saldo (2) Geldfluss aus der Investiven Gebarung (33 – 34)						0,00	0,00	0,00
SA3	Saldo (3) Nettofinanzierungssaldo (Saldo 1 + Saldo 2)						-43.324,50	-66.300,00	22.975,50
SA4	Saldo (4) Geldfluss aus der Finanzierungstätigkeit (35 – 36)						0,00	0,00	0,00
SA5	Saldo (5) Geldfluss aus der voranschlagswirksamen Gebarung (Saldo 3 + Saldo 4)						-43.324,50	-66.300,00	22.975,50
814000	Straßenreinigung								
Operative Gebarung									
SU 21 / 31	Summe Erträge / Einzahlungen operative Gebarung			0,00	0,00	0,00	0,00	0,00	0,00
1/814000-459000	Sonstige Verbrauchsgüter (Salz)			2221	3221	23	0,00	5.000,00	-5.000,00
1/814000-459010	Sonstige Verbrauchsgüter (Splitt)			2221	3221	23	1.893,36	2.300,00	-406,64
1/814000-616000	Instandhaltung von Maschinen und maschinellen Anlagen			2224	3224	24	0,00	100,00	-100,00
1/814000-680600	Planmäßige Abschreibung			2226			99,56	100,00	-0,44
1/814000-720109	Kostenb.Wirtschaftshof Arbeiter			2225	3225	24	9.656,66	18.100,00	-8.443,34
1/814000-720209	Kostenb.Wirtschaftshof Maschinen			2225	3225	24	2.354,14	5.000,00	-2.645,86
1/814000-728000	Entgelte für sonstige Leistungen (Mäharbeiten und Schneeräumung)			2225	3225		29.219,09	35.000,00	-5.780,91
SU 22 / 32	Summe Aufwendungen / Auszahlungen operative Gebarung			43.222,81	65.600,00	-22.377,19	43.324,50	66.300,00	-22.975,50
SA 0 / SA 1	(0) Nettoergebnis (21 - 22) / (1) Geldfluss operative Gebarung (31 – 32)			-43.222,81	-65.600,00	22.377,19	-43.324,50	-66.300,00	22.975,50
SU 23	Summe Haushaltsrücklagen			0,00	0,00	0,00	0,00	0,00	0,00
SA00	Nettoergebnis nach Zuw./Entn. Haushaltsrücklagen (Saldo 0 +/- SU23)			-43.222,81	-65.600,00	22.377,19			
Investive Gebarung									
SU 33	Summe Einzahlungen investive Gebarung						0,00	0,00	0,00
SU 34	Summe Auszahlungen investive Gebarung						0,00	0,00	0,00
SA2	Saldo (2) Geldfluss aus der Investiven Gebarung (33 – 34)						0,00	0,00	0,00
SA3	Saldo (3) Nettofinanzierungssaldo (Saldo 1 + Saldo 2)						-43.324,50	-66.300,00	22.975,50
Finanzierungstätigkeit									
SU 35	Summe Einzahlungen aus der Finanzierungstätigkeit						0,00	0,00	0,00
SU 36	Summe Auszahlungen aus der Finanzierungstätigkeit						0,00	0,00	0,00
SA4	Saldo (4) Geldfluss aus der Finanzierungstätigkeit (35 – 36)						0,00	0,00	0,00
SA5	Saldo (5) Geldfluss aus der voranschlagswirksamen Gebarung (Saldo 3 + Saldo 4)						-43.324,50	-66.300,00	22.975,50

	MVAG	MVAG	VCQU	Ergebnisrechnung			Finanzierungsrechnung		
				EH	FH		RA 2025	VA 2025	RA - VA
815	Park- und Gartenanlagen, Kinderspielplätze								
SA 0 / SA 1	(0) Nettoergebnis (21 - 22) / (1) Geldfluss operative Gebarung (31 – 32)			-8.647,26	-7.400,00	-1.247,26	-8.647,26	-7.400,00	-1.247,26
SA00	Nettoergebnis nach Zuw./Entn. Haushaltsrücklagen (Saldo 0 +/- SU23)			-8.647,26	-7.400,00	-1.247,26			
SA2	Saldo (2) Geldfluss aus der Investiven Gebarung (33 – 34)						0,00	0,00	0,00
SA3	Saldo (3) Nettofinanzierungssaldo (Saldo 1 + Saldo 2)						-8.647,26	-7.400,00	-1.247,26
SA4	Saldo (4) Geldfluss aus der Finanzierungstätigkeit (35 – 36)						0,00	0,00	0,00
SA5	Saldo (5) Geldfluss aus der voranschlagswirksamen Gebarung (Saldo 3 + Saldo 4)						-8.647,26	-7.400,00	-1.247,26
815000	Park- und Gartenanlagen, Kinderspielplätze								
Operative Gebarung									
SU 21 / 31	Summe Erträge / Einzahlungen operative Gebarung			0,00	0,00	0,00	0,00	0,00	0,00
1/815000-400000	Ankauf von Spielgeräten			2221	3221	23	0,00	100,00	-100,00
1/815000-600100	Strom			2222	3222	24	1.080,46	1.100,00	-19,54
1/815000-670000	Kinderspielplätze-Versicherungen			2222	3222	24	1.163,98	1.200,00	-36,02
1/815000-710000	Öffentliche Abgaben, ohne Gebühren gemäß FAG			2225	3225	24	320,10	300,00	20,10
1/815000-720109	Kinderspielplätze-Kostenb. Wirtschhof Arbeiter			2225	3225	24	4.574,01	3.600,00	974,01
1/815000-720209	Kinderspielplätze-Kosten. Wirtschhof Maschinen			2225	3225	24	580,50	200,00	380,50
1/815000-728000	Kinderspielplätze-Entgelte f.s. Leistungen			2225	3225	24	928,21	900,00	28,21
SU 22 / 32	Summe Aufwendungen / Auszahlungen operative Gebarung			8.647,26	7.400,00	1.247,26	8.647,26	7.400,00	1.247,26
SA 0 / SA 1	(0) Nettoergebnis (21 - 22) / (1) Geldfluss operative Gebarung (31 – 32)			-8.647,26	-7.400,00	-1.247,26	-8.647,26	-7.400,00	-1.247,26
SU 23	Summe Haushaltsrücklagen			0,00	0,00	0,00	0,00	0,00	0,00
SA00	Nettoergebnis nach Zuw./Entn. Haushaltsrücklagen (Saldo 0 +/- SU23)			-8.647,26	-7.400,00	-1.247,26			
Investive Gebarung									
SU 33	Summe Einzahlungen investive Gebarung						0,00	0,00	0,00
SU 34	Summe Auszahlungen investive Gebarung						0,00	0,00	0,00
SA2	Saldo (2) Geldfluss aus der Investiven Gebarung (33 – 34)						0,00	0,00	0,00
SA3	Saldo (3) Nettofinanzierungssaldo (Saldo 1 + Saldo 2)						-8.647,26	-7.400,00	-1.247,26
Finanzierungstätigkeit									
SU 35	Summe Einzahlungen aus der Finanzierungstätigkeit						0,00	0,00	0,00
SU 36	Summe Auszahlungen aus der Finanzierungstätigkeit						0,00	0,00	0,00
SA4	Saldo (4) Geldfluss aus der Finanzierungstätigkeit (35 – 36)						0,00	0,00	0,00
SA5	Saldo (5) Geldfluss aus der voranschlagswirksamen Gebarung (Saldo 3 + Saldo 4)						-8.647,26	-7.400,00	-1.247,26

	MVAG	MVAG	VCQU	Ergebnisrechnung			Finanzierungsrechnung			
				EH	FH	RA 2025	VA 2025	RA - VA	RA 2025	VA 2025
816	Öffentliche Beleuchtung und öffentliche Uhren									
SA 0 / SA 1	(0) Nettoergebnis (21 - 22) / (1) Geldfluss operative Gebarung (31 – 32)			-35.923,82	-39.400,00	3.476,18	-34.892,76	-38.400,00	3.507,24	
SA00	Nettoergebnis nach Zuw./Entn. Haushaltsrücklagen (Saldo 0 +/- SU23)			-35.923,82	-39.400,00	3.476,18				
SA2	Saldo (2) Geldfluss aus der Investiven Gebarung (33 – 34)						0,00	0,00	0,00	
SA3	Saldo (3) Nettofinanzierungssaldo (Saldo 1 + Saldo 2)						-34.892,76	-38.400,00	3.507,24	
SA4	Saldo (4) Geldfluss aus der Finanzierungstätigkeit (35 – 36)						0,00	0,00	0,00	
SA5	Saldo (5) Geldfluss aus der voranschlagswirksamen Gebarung (Saldo 3 + Saldo 4)						-34.892,76	-38.400,00	3.507,24	
816000	Öffentliche Beleuchtung und öffentliche Uhren									
Operative Gebarung										
2/816000+813000	Erträge aus der Auflösung von Investitionszuschüssen (Kapitaltransfers)		2127		6.273,74	6.300,00	-26,26	0,00	0,00	0,00
2/816000+816020	Kosteners.f.s.Leistungen Ant.Stromkosten	2114	3114	13	122,86	100,00	22,86	122,86	100,00	22,86
2/816000+829000	Schadensersatzleistungen	2116	3116	18	0,00	100,00	-100,00	0,00	100,00	-100,00
SU 21 / 31	Summe Erträge / Einzahlungen operative Gebarung				6.396,60	6.500,00	-103,40	122,86	200,00	-77,14
1/816000-600100	Strom	2222	3222	24	8.671,86	9.000,00	-328,14	8.671,86	9.000,00	-328,14
1/816000-619000	Instandh.Sonderanlagen	2224	3224	24	23.064,17	26.000,00	-2.935,83	23.064,17	26.000,00	-2.935,83
1/816000-670000	Versicherungen	2222	3222	24	1.189,00	1.200,00	-11,00	1.189,00	1.200,00	-11,00
1/816000-680500	Planmäßige Abschreibung	2226			7.304,80	7.300,00	4,80	0,00	0,00	0,00
1/816000-720109	Kostenb.Wirtschaftshof Arbeiter	2225	3225	24	1.954,00	2.300,00	-346,00	1.954,00	2.300,00	-346,00
1/816000-720209	Kostenb.Wirtschaftshof Maschinen	2225	3225	24	136,59	100,00	36,59	136,59	100,00	36,59
SU 22 / 32	Summe Aufwendungen / Auszahlungen operative Gebarung				42.320,42	45.900,00	-3.579,58	35.015,62	38.600,00	-3.584,38
SA 0 / SA 1	(0) Nettoergebnis (21 - 22) / (1) Geldfluss operative Gebarung (31 – 32)				-35.923,82	-39.400,00	3.476,18	-34.892,76	-38.400,00	3.507,24
SU 23	Summe Haushaltsrücklagen				0,00	0,00	0,00	0,00	0,00	0,00
SA00	Nettoergebnis nach Zuw./Entn. Haushaltsrücklagen (Saldo 0 +/- SU23)				-35.923,82	-39.400,00	3.476,18			
Investive Gebarung										
SU 33	Summe Einzahlungen investive Gebarung						0,00	0,00	0,00	0,00
SU 34	Summe Auszahlungen investive Gebarung						0,00	0,00	0,00	0,00
SA2	Saldo (2) Geldfluss aus der Investiven Gebarung (33 – 34)						0,00	0,00	0,00	0,00
SA3	Saldo (3) Nettofinanzierungssaldo (Saldo 1 + Saldo 2)						-34.892,76	-38.400,00	3.507,24	
Finanzierungstätigkeit										
SU 35	Summe Einzahlungen aus der Finanzierungstätigkeit						0,00	0,00	0,00	0,00
SU 36	Summe Auszahlungen aus der Finanzierungstätigkeit						0,00	0,00	0,00	0,00
SA4	Saldo (4) Geldfluss aus der Finanzierungstätigkeit (35 – 36)						0,00	0,00	0,00	0,00
SA5	Saldo (5) Geldfluss aus der voranschlagswirksamen Gebarung (Saldo 3 + Saldo 4)						-34.892,76	-38.400,00	3.507,24	

		MVAG	MVAG	VCQU	Ergebnisrechnung			Finanzierungsrechnung		
		EH	FH		RA 2025	VA 2025	RA - VA	RA 2025	VA 2025	RA - VA
817	Friedhöfe (einschließlich Einsegnungshallen und Krematorien)									
SA 0 / SA 1	(0) Nettoergebnis (21 - 22) / (1) Geldfluss operative Gebarung (31 – 32)				-890,16	-3.200,00	2.309,84	-890,16	-3.200,00	2.309,84
SA00	Nettoergebnis nach Zuw./Entn. Haushaltsrücklagen (Saldo 0 +/- SU23)				-890,16	-3.200,00	2.309,84			
SA2	Saldo (2) Geldfluss aus der Investiven Gebarung (33 – 34)							0,00	0,00	0,00
SA3	Saldo (3) Nettofinanzierungssaldo (Saldo 1 + Saldo 2)							-890,16	-3.200,00	2.309,84
SA4	Saldo (4) Geldfluss aus der Finanzierungstätigkeit (35 – 36)							0,00	0,00	0,00
SA5	Saldo (5) Geldfluss aus der voranschlagswirksamen Gebarung (Saldo 3 + Saldo 4)							-890,16	-3.200,00	2.309,84
817000	Friedhöfe									
Operative Gebarung										
2/817000+852000	Gebühren f.d.Benützung f.Gemeinde-einrichtungen	2113	3113	12	2.400,00	2.200,00	200,00	2.400,00	2.200,00	200,00
SU 21 / 31	Summe Erträge / Einzahlungen operative Gebarung				2.400,00	2.200,00	200,00	2.400,00	2.200,00	200,00
1/817000-400000	Geringwertige Wirtschaftsgüter (GWG)	2221	3221	23	0,00	100,00	-100,00	0,00	100,00	-100,00
1/817000-613000	Instandh.v.s.Grundstücks-einrichtungen	2224	3224	24	0,00	1.600,00	-1.600,00	0,00	1.600,00	-1.600,00
1/817000-710000	Öffentliche Abgaben, ohne Gebühren gemäß FAG	2225	3225	24	597,02	600,00	-2,98	597,02	600,00	-2,98
1/817000-720109	Kostenb.Wirtschaftshof Arbeiter	2225	3225	24	2.402,00	2.600,00	-198,00	2.402,00	2.600,00	-198,00
1/817000-720209	Kostenb. Wirtschaftshof Maschinen	2225	3225	24	291,14	400,00	-108,86	291,14	400,00	-108,86
1/817000-728000	Entgelte für sonstige Leistungen	2225	3225	24	0,00	100,00	-100,00	0,00	100,00	-100,00
SU 22 / 32	Summe Aufwendungen / Auszahlungen operative Gebarung				3.290,16	5.400,00	-2.109,84	3.290,16	5.400,00	-2.109,84
SA 0 / SA 1	(0) Nettoergebnis (21 - 22) / (1) Geldfluss operative Gebarung (31 – 32)				-890,16	-3.200,00	2.309,84	-890,16	-3.200,00	2.309,84
SU 23	Summe Haushaltsrücklagen				0,00	0,00	0,00	0,00	0,00	0,00
SA00	Nettoergebnis nach Zuw./Entn. Haushaltsrücklagen (Saldo 0 +/- SU23)				-890,16	-3.200,00	2.309,84			
Investive Gebarung										
SU 33	Summe Einzahlungen investive Gebarung							0,00	0,00	0,00
SU 34	Summe Auszahlungen investive Gebarung							0,00	0,00	0,00
SA2	Saldo (2) Geldfluss aus der Investiven Gebarung (33 – 34)							0,00	0,00	0,00
SA3	Saldo (3) Nettofinanzierungssaldo (Saldo 1 + Saldo 2)							-890,16	-3.200,00	2.309,84
Finanzierungstätigkeit										
SU 35	Summe Einzahlungen aus der Finanzierungstätigkeit							0,00	0,00	0,00
SU 36	Summe Auszahlungen aus der Finanzierungstätigkeit							0,00	0,00	0,00
SA4	Saldo (4) Geldfluss aus der Finanzierungstätigkeit (35 – 36)							0,00	0,00	0,00
SA5	Saldo (5) Geldfluss aus der voranschlagswirksamen Gebarung (Saldo 3 + Saldo 4)							-890,16	-3.200,00	2.309,84

		MVAG MVAG VCQU			Ergebnisrechnung			Finanzierungsrechnung		
		EH	FH		RA 2025	VA 2025	RA - VA	RA 2025	VA 2025	RA - VA
82	Betriebsähnliche Einrichtungen und Betriebe									
SA 0 / SA 1	(0) Nettoergebnis (21 - 22) / (1) Geldfluss operative Gebarung (31 - 32)				-33.165,53	-6.300,00	-26.865,53	-28.057,73	5.200,00	-33.257,73
SA00	Nettoergebnis nach Zuw./Entn. Haushaltsrücklagen (Saldo 0 +/- SU23)				-28.610,84	-6.300,00	-22.310,84			
SA2	Saldo (2) Geldfluss aus der Investiven Gebarung (33 - 34)							0,00	0,00	0,00
SA3	Saldo (3) Nettofinanzierungssaldo (Saldo 1 + Saldo 2)							-28.057,73	5.200,00	-33.257,73
SA4	Saldo (4) Geldfluss aus der Finanzierungstätigkeit (35 - 36)							-3.079,58	-3.100,00	20,42
SA5	Saldo (5) Geldfluss aus der voranschlagswirksamen Gebarung (Saldo 3 + Saldo 4)							-31.137,31	2.100,00	-33.237,31
820	Wirtschaftshöfe									
SA 0 / SA 1	(0) Nettoergebnis (21 - 22) / (1) Geldfluss operative Gebarung (31 - 32)				-33.165,53	-6.300,00	-26.865,53	-28.057,73	5.200,00	-33.257,73
SA00	Nettoergebnis nach Zuw./Entn. Haushaltsrücklagen (Saldo 0 +/- SU23)				-28.610,84	-6.300,00	-22.310,84			
SA2	Saldo (2) Geldfluss aus der Investiven Gebarung (33 - 34)							0,00	0,00	0,00
SA3	Saldo (3) Nettofinanzierungssaldo (Saldo 1 + Saldo 2)							-28.057,73	5.200,00	-33.257,73
SA4	Saldo (4) Geldfluss aus der Finanzierungstätigkeit (35 - 36)							-3.079,58	-3.100,00	20,42
SA5	Saldo (5) Geldfluss aus der voranschlagswirksamen Gebarung (Saldo 3 + Saldo 4)							-31.137,31	2.100,00	-33.237,31
820000	Wirtschaftshöfe									
Operative Gebarung										
2/820000+810109	Leistungserlöse Arbeiter	2114	3114	13	173.643,33	202.800,00	-29.156,67	173.643,33	202.800,00	-29.156,67
2/820000+810209	Leistungserlöse Maschinen	2114	3114	13	25.127,83	28.600,00	-3.472,17	25.127,83	28.600,00	-3.472,17
2/820000+813000	Erträge aus der Auflösung von Investitionszuschüssen (Kapitaltransfers)	2127			14.404,57	14.400,00	4,57	0,00	0,00	0,00
2/820000+817200	Erträge aus der Auflösung von sonstigen Rückstellungen	2117			4.292,93	0,00	4.292,93	0,00	0,00	0,00
2/820000+823000	Zinsen	2131	3131	14	45,59	100,00	-54,41	45,59	100,00	-54,41
SU 21 / 31	Summe Erträge / Einzahlungen operative Gebarung				217.514,25	245.900,00	-28.385,75	198.816,75	231.500,00	-32.683,25
1/820000-400000	Geringwertige Wirtschaftsgüter (GWG)	2221	3221	23	1.305,09	3.000,00	-1.694,91	1.305,09	3.000,00	-1.694,91
1/820000-402000	Verbrauchsgüter für innerbetriebliche Leistungen	2221	3221	23	1.642,08	1.500,00	142,08	1.642,08	1.500,00	142,08
1/820000-452000	Treibstoffe	2221	3221	23	1.123,45	2.000,00	-876,55	821,49	2.000,00	-1.178,51
1/820000-458000	Mittel z. ärztl. Betreuung	2221	3221	23	0,00	100,00	-100,00	0,00	100,00	-100,00
1/820000-511000	Geldbezüge für VB II	2211	3211	20	140.781,36	135.200,00	5.581,36	140.781,36	135.200,00	5.581,36
1/820000-523000	Arbeiter nicht ganzj. beschäftigt	2211	3211	20	5.061,45	4.700,00	361,45	5.061,45	4.700,00	361,45
1/820000-563000	Sonst. Aufwandsentschädigungen	2213	3213	20	2.960,88	2.600,00	360,88	2.960,88	2.600,00	360,88
1/820000-565000	MehreLeistungsvergütungen	2211	3211	20	20.476,23	20.800,00	-323,77	20.476,23	20.800,00	-323,77
1/820000-569000	Sonst. Nebengebühren (EZ, GZ, AE)	2211	3211	20	4.441,75	5.200,00	-758,25	4.441,75	5.200,00	-758,25
1/820000-580000	DGB z. Ausgleichsfonds f. FB	2212	3212	20	2.708,67	4.900,00	-2.191,33	2.708,67	4.900,00	-2.191,33
1/820000-582000	Sonstige DGB z. soz. Sicherheit	2212	3212	20	34.270,21	35.400,00	-1.129,79	34.270,21	35.400,00	-1.129,79
1/820000-582200	Vorsorge Dienstjubiläum	2212	3212		1.621,13	0,00	1.621,13	1.621,13	0,00	1.621,13

		MVAG			Ergebnisrechnung			Finanzierungsrechnung		
		EH	FH	VCQU	RA 2025	VA 2025	RA - VA	RA 2025	VA 2025	RA - VA
1/820000-591000	Dotierung von Rückstellungen für Abfertigungen	2214			4.223,64	3.200,00	1.023,64	0,00	0,00	0,00
1/820000-616000	Instandh.v.Maschinen u.masch. Anlagen	2224	3224	24	1.480,66	1.500,00	-19,34	1.480,66	1.500,00	-19,34
1/820000-617000	Instandhaltung v. Fahrzeugen	2224	3224	24	3.799,04	7.000,00	-3.200,96	3.799,04	7.000,00	-3.200,96
1/820000-670000	Versicherungen	2222	3222	24	5.142,84	5.200,00	-57,16	5.142,84	1.800,00	3.342,84
1/820000-680200	Planmäßige Abschreibung	2226			8.605,12	8.600,00	5,12	0,00	0,00	0,00
1/820000-680600	Planmäßige Abschreibung	2226			10.674,58	10.700,00	-25,42	0,00	0,00	0,00
1/820000-710000	Öffentl. Abgaben	2225	3225	24	265,20	300,00	-34,80	265,20	300,00	-34,80
1/820000-710100	Kapitalertragssteuer	2225	3225		11,40	0,00	11,40	11,40	0,00	11,40
1/820000-724000	Reisegebühren	2225	3225	24	5,00	100,00	-95,00	5,00	100,00	-95,00
1/820000-728020	Entgelte f.s.Leistungen	2225	3225	24	80,00	200,00	-120,00	80,00	200,00	-120,00
SU 22 / 32	Summe Aufwendungen / Auszahlungen operative Gebarung				250.679,78	252.200,00	-1.520,22	226.874,48	226.300,00	574,48
SA 0 / SA 1	(0) Nettoergebnis (21 - 22) / (1) Geldfluss operative Gebarung (31 – 32)				-33.165,53	-6.300,00	-26.865,53	-28.057,73	5.200,00	-33.257,73
2/820000+894000	Entnahmen von zweckgebundenen Haushaltsrücklagen	2301			4.588,88	0,00	4.588,88	0,00	0,00	0,00
1/820000-794000	Zuweisung an zweckgebundene Haushaltsrücklagen	2401			34,19	0,00	34,19	0,00	0,00	0,00
SU 23	Summe Haushaltsrücklagen				4.554,69	0,00	4.554,69	0,00	0,00	0,00
SA00	Nettoergebnis nach Zuw./Entn. Haushaltsrücklagen (Saldo 0 +/- SU23)				-28.610,84	-6.300,00	-22.310,84			
Investive Gebarung										
SU 33	Summe Einzahlungen investive Gebarung							0,00	0,00	0,00
SU 34	Summe Auszahlungen investive Gebarung							0,00	0,00	0,00
SA2	Saldo (2) Geldfluss aus der Investiven Gebarung (33 – 34)							0,00	0,00	0,00
SA3	Saldo (3) Nettofinanzierungssaldo (Saldo 1 + Saldo 2)							-28.057,73	5.200,00	-33.257,73
Finanzierungstätigkeit										
SU 35	Summe Einzahlungen aus der Finanzierungstätigkeit							0,00	0,00	0,00
1/820000-084000	Bis zur Endfälligkeit gehaltene Finanzinstrumente – langfristig		3650	60	0,00	0,00	0,00	3.079,58	3.100,00	-20,42
SU 36	Summe Auszahlungen aus der Finanzierungstätigkeit							3.079,58	3.100,00	-20,42
SA4	Saldo (4) Geldfluss aus der Finanzierungstätigkeit (35 – 36)							-3.079,58	-3.100,00	20,42
SA5	Saldo (5) Geldfluss aus der voranschlagswirksamen Gebarung (Saldo 3 + Saldo 4)							-31.137,31	2.100,00	-33.237,31

	MVAG	MVAG	VCQU	Ergebnisrechnung			Finanzierungsrechnung			
				EH	FH		RA 2025	VA 2025	RA - VA	RA 2025
84	Liegenschaften, Wohn- und Geschäftsgebäude									
SA 0 / SA 1	(0) Nettoergebnis (21 - 22) / (1) Geldfluss operative Gebarung (31 - 32)			27.135,04	-100,00	27.235,04	85,04	-100,00	185,04	
SA00	Nettoergebnis nach Zuw./Entn. Haushaltsrücklagen (Saldo 0 +/- SU23)			27.135,04	-100,00	27.235,04				
SA2	Saldo (2) Geldfluss aus der Investiven Gebarung (33 - 34)						27.050,00	0,00	27.050,00	
SA3	Saldo (3) Nettofinanzierungssaldo (Saldo 1 + Saldo 2)						27.135,04	-100,00	27.235,04	
SA4	Saldo (4) Geldfluss aus der Finanzierungstätigkeit (35 - 36)						0,00	0,00	0,00	
SA5	Saldo (5) Geldfluss aus der voranschlagswirksamen Gebarung (Saldo 3 + Saldo 4)						27.135,04	-100,00	27.235,04	
840	Grundbesitz									
SA 0 / SA 1	(0) Nettoergebnis (21 - 22) / (1) Geldfluss operative Gebarung (31 - 32)			26.803,47	-300,00	27.103,47	-246,53	-300,00	53,47	
SA00	Nettoergebnis nach Zuw./Entn. Haushaltsrücklagen (Saldo 0 +/- SU23)			26.803,47	-300,00	27.103,47				
SA2	Saldo (2) Geldfluss aus der Investiven Gebarung (33 - 34)						27.050,00	0,00	27.050,00	
SA3	Saldo (3) Nettofinanzierungssaldo (Saldo 1 + Saldo 2)						26.803,47	-300,00	27.103,47	
SA4	Saldo (4) Geldfluss aus der Finanzierungstätigkeit (35 - 36)						0,00	0,00	0,00	
SA5	Saldo (5) Geldfluss aus der voranschlagswirksamen Gebarung (Saldo 3 + Saldo 4)						26.803,47	-300,00	27.103,47	
840000	Grundbesitz									
Operative Gebarung										
2/840000+801000	Veräußerungen von Grundstücken und Grundstückseinrichtungen	2116		27.050,00	0,00	27.050,00	0,00	0,00	0,00	
2/840000+811000	Einnahmen a.d.Vermietung u.Verpacht	2115	3115	14	343,34	100,00	243,34	343,34	100,00	243,34
SU 21 / 31	Summe Erträge / Einzahlungen operative Gebarung			27.393,34	100,00	27.293,34	343,34	100,00	243,34	
1/840000-710000	Öffentl. Abgaben	2225	3225	24	589,87	200,00	389,87	589,87	200,00	389,87
1/840000-720109	Kostenb.Wirtschaftshof Arbeiter	2225	3225	24	0,00	100,00	-100,00	0,00	100,00	-100,00
1/840000-720209	Kostenb.Wirtschaftshof Maschinen	2225	3225	24	0,00	100,00	-100,00	0,00	100,00	-100,00
SU 22 / 32	Summe Aufwendungen / Auszahlungen operative Gebarung			589,87	400,00	189,87	589,87	400,00	189,87	
SA 0 / SA 1	(0) Nettoergebnis (21 - 22) / (1) Geldfluss operative Gebarung (31 - 32)			26.803,47	-300,00	27.103,47	-246,53	-300,00	53,47	
SU 23	Summe Haushaltsrücklagen			0,00	0,00	0,00	0,00	0,00	0,00	
SA00	Nettoergebnis nach Zuw./Entn. Haushaltsrücklagen (Saldo 0 +/- SU23)			26.803,47	-300,00	27.103,47				
Investive Gebarung										
2/840000+801000	Veräußerungen von Grundstücken und Grundstückseinrichtungen		3312		0,00	0,00	0,00	27.050,00	0,00	27.050,00
SU 33	Summe Einzahlungen investive Gebarung						27.050,00	0,00	27.050,00	
SU 34	Summe Auszahlungen investive Gebarung						0,00	0,00	0,00	
SA2	Saldo (2) Geldfluss aus der Investiven Gebarung (33 - 34)						27.050,00	0,00	27.050,00	
SA3	Saldo (3) Nettofinanzierungssaldo (Saldo 1 + Saldo 2)						26.803,47	-300,00	27.103,47	
Finanzierungstätigkeit										
SU 35	Summe Einzahlungen aus der Finanzierungstätigkeit						0,00	0,00	0,00	
SU 36	Summe Auszahlungen aus der Finanzierungstätigkeit						0,00	0,00	0,00	

	MVAG		VCQU	Ergebnisrechnung			Finanzierungsrechnung		
	EH	FH		RA 2025	VA 2025	RA - VA	RA 2025	VA 2025	RA - VA
SA4	Saldo (4) Geldfluss aus der Finanzierungstätigkeit (35 – 36)					0,00	0,00	0,00	
SA5	Saldo (5) Geldfluss aus der voranschlagswirksamen Gebarung (Saldo 3 + Saldo 4)					26.803,47	-300,00	27.103,47	

ENTWURF

	MVAG	MVAG	VCQU	Ergebnisrechnung			Finanzierungsrechnung		
				EH	FH	RA 2025	VA 2025	RA - VA	RA 2025
846	Wohn- und Geschäftsgebäude (soweit nicht bei 853)								
SA 0 / SA 1	(0) Nettoergebnis (21 - 22) / (1) Geldfluss operative Gebarung (31 – 32)			331,57	200,00	131,57	331,57	200,00	131,57
SA00	Nettoergebnis nach Zuw./Entn. Haushaltsrücklagen (Saldo 0 +/- SU23)			331,57	200,00	131,57			
SA2	Saldo (2) Geldfluss aus der Investiven Gebarung (33 – 34)						0,00	0,00	0,00
SA3	Saldo (3) Nettofinanzierungssaldo (Saldo 1 + Saldo 2)						331,57	200,00	131,57
SA4	Saldo (4) Geldfluss aus der Finanzierungstätigkeit (35 – 36)						0,00	0,00	0,00
SA5	Saldo (5) Geldfluss aus der voranschlagswirksamen Gebarung (Saldo 3 + Saldo 4)						331,57	200,00	131,57
846000	Wohn- und Geschäftsgebäude								
Operative Gebarung									
2/846000+811000	Miet- und Pächterträge	2115	3115	331,57	200,00	131,57	331,57	200,00	131,57
SU 21 / 31	Summe Erträge / Einzahlungen operative Gebarung			331,57	200,00	131,57	331,57	200,00	131,57
SU 22 / 32	Summe Aufwendungen / Auszahlungen operative Gebarung			0,00	0,00	0,00	0,00	0,00	0,00
SA 0 / SA 1	(0) Nettoergebnis (21 - 22) / (1) Geldfluss operative Gebarung (31 – 32)			331,57	200,00	131,57	331,57	200,00	131,57
SU 23	Summe Haushaltsrücklagen			0,00	0,00	0,00	0,00	0,00	0,00
SA00	Nettoergebnis nach Zuw./Entn. Haushaltsrücklagen (Saldo 0 +/- SU23)			331,57	200,00	131,57			
Investive Gebarung									
SU 33	Summe Einzahlungen investive Gebarung						0,00	0,00	0,00
SU 34	Summe Auszahlungen investive Gebarung						0,00	0,00	0,00
SA2	Saldo (2) Geldfluss aus der Investiven Gebarung (33 – 34)						0,00	0,00	0,00
SA3	Saldo (3) Nettofinanzierungssaldo (Saldo 1 + Saldo 2)						331,57	200,00	131,57
Finanzierungstätigkeit									
SU 35	Summe Einzahlungen aus der Finanzierungstätigkeit						0,00	0,00	0,00
SU 36	Summe Auszahlungen aus der Finanzierungstätigkeit						0,00	0,00	0,00
SA4	Saldo (4) Geldfluss aus der Finanzierungstätigkeit (35 – 36)						0,00	0,00	0,00
SA5	Saldo (5) Geldfluss aus der voranschlagswirksamen Gebarung (Saldo 3 + Saldo 4)						331,57	200,00	131,57

	MVAG			Ergebnisrechnung			Finanzierungsrechnung			
	EH	FH	VCQU	RA 2025	VA 2025	RA - VA	RA 2025	VA 2025	RA - VA	
85	Betriebe mit marktbestimmter Tätigkeit									
SA 0 / SA 1	(0) Nettoergebnis (21 - 22) / (1) Geldfluss operative Gebarung (31 - 32)			8.621,38	32.800,00	-24.178,62	134.900,02	146.000,00	-11.099,98	
SA00	Nettoergebnis nach Zuw./Entn. Haushaltsrücklagen (Saldo 0 +/- SU23)			-24.789,56	32.800,00	-57.589,56				
SA2	Saldo (2) Geldfluss aus der Investiven Gebarung (33 - 34)						-59.042,92	-243.900,00	184.857,08	
SA3	Saldo (3) Nettofinanzierungssaldo (Saldo 1 + Saldo 2)						75.857,10	-97.900,00	173.757,10	
SA4	Saldo (4) Geldfluss aus der Finanzierungstätigkeit (35 - 36)						-165.545,24	-165.400,00	-145,24	
SA5	Saldo (5) Geldfluss aus der voranschlagswirksamen Gebarung (Saldo 3 + Saldo 4)						-89.688,14	-263.300,00	173.611,86	
850	Betriebe der Wasserversorgung									
SA 0 / SA 1	(0) Nettoergebnis (21 - 22) / (1) Geldfluss operative Gebarung (31 - 32)			57.647,81	51.600,00	6.047,81	71.963,50	64.200,00	7.763,50	
SA00	Nettoergebnis nach Zuw./Entn. Haushaltsrücklagen (Saldo 0 +/- SU23)			31.756,30	51.600,00	-19.843,70				
SA2	Saldo (2) Geldfluss aus der Investiven Gebarung (33 - 34)						-37.726,57	-130.800,00	93.073,43	
SA3	Saldo (3) Nettofinanzierungssaldo (Saldo 1 + Saldo 2)						34.236,93	-66.600,00	100.836,93	
SA4	Saldo (4) Geldfluss aus der Finanzierungstätigkeit (35 - 36)						-42.576,66	-42.500,00	-76,66	
SA5	Saldo (5) Geldfluss aus der voranschlagswirksamen Gebarung (Saldo 3 + Saldo 4)						-8.339,73	-109.100,00	100.760,27	
850000	Betriebe der Wasserversorgung									
Operative Gebarung										
2/850000+813000	Erträge aus der Auflösung von Investitionszuschüssen (Kapitaltransfers)	2127		9.515,24	9.500,00	15,24	0,00	0,00	0,00	
2/850000+823000	Zinsen (Sonderrücklage)	2131	3131	14	21,56	100,00	-78,44	21,56	100,00	-78,44
2/850000+829000	Sonstige Einnahmen	2116	3116	18	0,00	100,00	-100,00	0,00	100,00	-100,00
2/850000+852000	Zählermiete	2113	3113	12	5.790,34	5.700,00	90,34	5.790,34	5.700,00	90,34
2/850000+852100	Wasserbezugsgebühren	2113	3113	12	84.013,04	91.700,00	-7.686,96	85.401,88	91.700,00	-6.298,12
2/850000+852200	Wasserbereitstellungsgebühr	2113	3113	12	46.916,12	45.800,00	1.116,12	46.821,47	45.800,00	1.021,47
2/850000+899000	Entnahmen aus Verrechnungsrücklagen zwischen operativer Gebarung und Projekten	2116		1	37.726,57	30.800,00	6.926,57	0,00	0,00	0,00
SU 21 / 31	Summe Erträge / Einzahlungen operative Gebarung			183.982,87	183.700,00	282,87	138.035,25	143.400,00	-5.364,75	
1/850000-600100	Strom	2222	3222	24	9.803,69	10.600,00	-796,31	9.803,69	10.600,00	-796,31
1/850000-612000	Instandh. v. Wasseranlagen	2224	3224	24	16.248,70	10.000,00	6.248,70	16.248,70	10.000,00	6.248,70
1/850000-631000	Telekommunikationsdienste	2222	3222	24	292,16	100,00	192,16	262,56	100,00	162,56
1/850000-650700	Zinsen für Finanzschulden - Inland	2241	3241	25	5.672,59	6.000,00	-327,41	5.672,59	6.000,00	-327,41
1/850000-670000	Versicherungen	2222	3222	24	763,38	800,00	-36,62	763,38	800,00	-36,62
1/850000-680400	Planmäßige Abschreibung	2226			21.354,54	20.900,00	454,54	0,00	0,00	0,00
1/850000-690000	Abschreibung von Forderungen (Schadensfälle)	2225			1.152,60	1.200,00	-47,40	0,00	0,00	0,00
1/850000-710100	Kest	2225	3225	24	5,39	100,00	-94,61	5,39	100,00	-94,61
1/850000-720109	Kostenb.Wirtschaftshof Arbeiter	2225	3225	24	16.081,49	22.900,00	-6.818,51	16.081,49	22.900,00	-6.818,51
1/850000-720209	Kostenb.Wirtschaftshof Maschinen	2225	3225	24	2.483,38	1.200,00	1.283,38	2.483,38	1.200,00	1.283,38

		MVAG			Ergebnisrechnung			Finanzierungsrechnung		
		EH	FH	VCQU	RA 2025	VA 2025	RA - VA	RA 2025	VA 2025	RA - VA
1/850000-720309	Verwaltungskosten	2225	3225	24	7.500,00	7.500,00	0,00	7.500,00	7.500,00	0,00
1/850000-728000	Entgelte f.s.Leistungen v.Gewerbetr	2225	3225	24	7.250,57	20.000,00	-12.749,43	7.250,57	20.000,00	-12.749,43
1/850000-799000	Zuweisungen an Verrechnungsrücklagen zwischen operativer Gebarung und Projekten	2225			37.726,57	130.800,00	-93.073,43	0,00	0,00	0,00
SU 22 / 32	Summe Aufwendungen / Auszahlungen operative Gebarung				126.335,06	232.100,00	-105.764,94	66.071,75	79.200,00	-13.128,25
SA 0 / SA 1	(0) Nettoergebnis (21 - 22) / (1) Geldfluss operative Gebarung (31 - 32)				57.647,81	-48.400,00	106.047,81	71.963,50	64.200,00	7.763,50
1/850000-794000	Zuweisung an zweckgebundene Haushaltsrücklagen	2401			25.891,51	0,00	25.891,51	0,00	0,00	0,00
SU 23	Summe Haushaltsrücklagen				-25.891,51	0,00	-25.891,51	0,00	0,00	0,00
SA00	Nettoergebnis nach Zuw./Entn. Haushaltsrücklagen (Saldo 0 +/- SU23)				31.756,30	-48.400,00	80.156,30			
Investive Gebarung										
2/850000+307000	Kapitaltransfers von privaten Haushalten und privaten Organisationen ohne Erwerbszweck und andere		3334	1 34	0,00	0,00	0,00	6.292,94	11.700,00	-5.407,06
SU 33	Summe Einzahlungen investive Gebarung							6.292,94	11.700,00	-5.407,06
1/850000-004000	Wasser- und Abwasserbauten und -anlagen		3412	1	0,00	0,00	0,00	44.019,51	42.500,00	1.519,51
SU 34	Summe Auszahlungen investive Gebarung							44.019,51	42.500,00	1.519,51
SA2	Saldo (2) Geldfluss aus der Investiven Gebarung (33 - 34)							-37.726,57	-30.800,00	-6.926,57
SA3	Saldo (3) Nettofinanzierungssaldo (Saldo 1 + Saldo 2)							34.236,93	33.400,00	836,93
Finanzierungstätigkeit										
SU 35	Summe Einzahlungen aus der Finanzierungstätigkeit							0,00	0,00	0,00
1/850000-346100	WVA BA 03 Dürmfeld, Tilgung		3614	65	0,00	0,00	0,00	5.941,36	5.900,00	41,36
1/850000-346110	WVA BA 02 Tilgung, RLB		3614	65	0,00	0,00	0,00	20.887,91	20.900,00	-12,09
1/850000-346120	WVA BA 02 Erw., Tilgung Hypo		3614	65	0,00	0,00	0,00	9.222,98	9.200,00	22,98
1/850000-346130	WVA BA 04 Erweiterung, Tilgung		3614	65	0,00	0,00	0,00	6.524,41	6.500,00	24,41
SU 36	Summe Auszahlungen aus der Finanzierungstätigkeit							42.576,66	42.500,00	76,66
SA4	Saldo (4) Geldfluss aus der Finanzierungstätigkeit (35 - 36)							-42.576,66	-42.500,00	-76,66
SA5	Saldo (5) Geldfluss aus der voranschlagswirksamen Gebarung (Saldo 3 + Saldo 4)							-8.339,73	-9.100,00	760,27
850001	Druckverstärkung Tauser									
Operative Gebarung										
2/850001+899000	Entnahmen aus Verrechnungsrücklagen zwischen operativer Gebarung und Projekten	2116		2	0,00	100.000,00	-100.000,00	0,00	0,00	0,00
SU 21 / 31	Summe Erträge / Einzahlungen operative Gebarung				0,00	100.000,00	-100.000,00	0,00	0,00	0,00
SU 22 / 32	Summe Aufwendungen / Auszahlungen operative Gebarung				0,00	0,00	0,00	0,00	0,00	0,00
SA 0 / SA 1	(0) Nettoergebnis (21 - 22) / (1) Geldfluss operative Gebarung (31 - 32)				0,00	100.000,00	-100.000,00	0,00	0,00	0,00
SU 23	Summe Haushaltsrücklagen				0,00	0,00	0,00	0,00	0,00	0,00

		MVAG		VCQU	Ergebnisrechnung			Finanzierungsrechnung		
		EH	FH		RA 2025	VA 2025	RA - VA	RA 2025	VA 2025	RA - VA
SA00	Nettoergebnis nach Zuw./Entn. Haushaltsrücklagen (Saldo 0 +/- SU23)				0,00	100.000,00	-100.000,00			
Investive Gebarung										
SU 33	Summe Einzahlungen investive Gebarung							0,00	0,00	0,00
1/850001-004000	Wasser- und Abwasserbauten und -anlagen		3412	2	0,00	0,00	0,00	0,00	35.000,00	-35.000,00
1/850001-020000	Maschinen und maschinelle Anlagen		3414	2	0,00	0,00	0,00	0,00	65.000,00	-65.000,00
SU 34	Summe Auszahlungen investive Gebarung							0,00	100.000,00	-100.000,00
SA2	Saldo (2) Geldfluss aus der Investiven Gebarung (33 – 34)							0,00	-100.000,00	100.000,00
SA3	Saldo (3) Nettofinanzierungssaldo (Saldo 1 + Saldo 2)							0,00	-100.000,00	100.000,00
Finanzierungstätigkeit										
SU 35	Summe Einzahlungen aus der Finanzierungstätigkeit							0,00	0,00	0,00
SU 36	Summe Auszahlungen aus der Finanzierungstätigkeit							0,00	0,00	0,00
SA4	Saldo (4) Geldfluss aus der Finanzierungstätigkeit (35 – 36)							0,00	0,00	0,00
SA5	Saldo (5) Geldfluss aus der voranschlagswirksamen Gebarung (Saldo 3 + Saldo 4)							0,00	-100.000,00	100.000,00

		MVAG			Ergebnisrechnung			Finanzierungsrechnung		
		EH	FH	VCQU	RA 2025	VA 2025	RA - VA	RA 2025	VA 2025	RA - VA
851	Betriebe der Abwasserbeseitigung									
SA 0 / SA 1	(0) Nettoergebnis (21 - 22) / (1) Geldfluss operative Gebarung (31 - 32)				-40.383,45	-11.600,00	-28.783,45	62.130,34	85.500,00	-23.369,66
SA00	Nettoergebnis nach Zuw./Entn. Haushaltsrücklagen (Saldo 0 +/- SU23)				-40.383,45	-11.600,00	-28.783,45			
SA2	Saldo (2) Geldfluss aus der Investiven Gebarung (33 - 34)							-21.316,35	-113.100,00	91.783,65
SA3	Saldo (3) Nettofinanzierungssaldo (Saldo 1 + Saldo 2)							40.813,99	-27.600,00	68.413,99
SA4	Saldo (4) Geldfluss aus der Finanzierungstätigkeit (35 - 36)							-122.968,58	-122.900,00	-68,58
SA5	Saldo (5) Geldfluss aus der voranschlagswirksamen Gebarung (Saldo 3 + Saldo 4)							-82.154,59	-150.500,00	68.345,41
851000	Betriebe der Abwasserbeseitigung									
Operative Gebarung										
2/851000+810000	Einspeisungserlöse Strom	2114	3114	13	2.655,03	2.800,00	-144,97	2.655,03	2.800,00	-144,97
2/851000+810010	Einspeisungserlöse EEG Althofen	2114	3114		753,51	1.000,00	-246,49	753,51	1.000,00	-246,49
2/851000+813000	Erträge aus der Auflösung von Investitionszuschüssen (Kapitaltransfers)	2127			37.373,55	37.400,00	-26,45	0,00	0,00	0,00
2/851000+828000	Rückersätze von Aufwendungen	2116	3116		12.009,18	12.000,00	9,18	12.009,18	12.000,00	9,18
2/851000+829000	Sonstige Einnahmen	2116	3116	18	672,00	3.200,00	-2.528,00	672,00	3.200,00	-2.528,00
2/851000+850000	Anschluss-u.Aufschliessungs- beiträge	2111	3111	10	0,00	4.000,00	-4.000,00	0,00	4.000,00	-4.000,00
2/851000+852100	Kanalbenutzungsgebühr	2113	3113	12	123.829,48	125.100,00	-1.270,52	124.437,14	125.100,00	-662,86
2/851000+852200	Kanalbereitstellungsgebühr	2113	3113	12	137.013,11	135.000,00	2.013,11	137.874,64	135.000,00	2.874,64
2/851000+860000	Ortskanalisation, Zuschüsse Zinsanteil (Bund)	2121	3121	15	25.898,52	25.900,00	-1,48	25.898,52	25.900,00	-1,48
2/851000+899000	Entnahmen aus Verrechnungsrücklagen zwischen operativer Gebarung und Projekten	2116		2	23.455,55	0,00	23.455,55	0,00	0,00	0,00
SU 21 / 31	Summe Erträge / Einzahlungen operative Gebarung				363.659,93	346.400,00	17.259,93	304.300,02	309.000,00	-4.699,98
1/851000-400000	Geringwertige Wirtschaftsgüter (GWG)	2221	3221		214,57	200,00	14,57	214,57	200,00	14,57
1/851000-600100	Strom	2222	3222	24	41.844,98	41.300,00	544,98	41.844,98	41.300,00	544,98
1/851000-600110	Strom EEG	2222	3222		476,02	100,00	376,02	476,02	100,00	376,02
1/851000-612000	Instandh.v.Kanalisationsbauten (Kläranlage)	2224	3224	24	54.874,40	40.000,00	14.874,40	53.684,12	41.500,00	12.184,12
1/851000-631000	Telekommunikationsdienste	2222	3222	24	1.072,70	1.200,00	-127,30	1.072,70	1.300,00	-227,30
1/851000-650700	Zinsen	2241	3241	25	22.950,65	22.900,00	50,65	22.950,65	22.900,00	50,65
1/851000-670000	Kläranlage-Versicherungen	2222	3222	24	1.189,00	1.200,00	-11,00	1.189,00	1.200,00	-11,00
1/851000-680400	Planmäßige Abschreibung	2226			126.845,16	126.500,00	345,16	0,00	0,00	0,00
1/851000-680600	Planmäßige Abschreibung	2226			5.464,03	4.700,00	764,03	0,00	0,00	0,00
1/851000-680700	Planmäßige Abschreibung	2226			669,88	700,00	-30,12	0,00	0,00	0,00
1/851000-690000	Abschreibung von Forderungen (Schadensfälle)	2225			6.991,39	7.000,00	-8,61	0,00	0,00	0,00
1/851000-710000	Öffentl.Abgaben	2225	3225	24	487,15	600,00	-112,85	487,15	600,00	-112,85
1/851000-720109	Kostenbeiträge Wirtschaftshof Arbeit	2225	3225	24	11.704,66	13.600,00	-1.895,34	11.704,66	13.600,00	-1.895,34

		MVAG			Ergebnisrechnung			Finanzierungsrechnung		
		EH	FH	VCQU	RA 2025	VA 2025	RA - VA	RA 2025	VA 2025	RA - VA
1/851000-720119	Kostenbeiträge Wirtschaftshof Klärw ärter	2225	3225	24	56.388,66	50.000,00	6.388,66	56.388,66	50.000,00	6.388,66
1/851000-720209	Kostenbeiträge Wirtschaftshof Masch inen	2225	3225	24	4.988,09	4.500,00	488,09	4.988,09	4.500,00	488,09
1/851000-720309	Verwaltungskosten	2225	3225	24	13.500,00	13.500,00	0,00	13.500,00	13.500,00	0,00
1/851000-728000	Entgelte f.s.Leistungen v.Gewerbetr	2225	3225	24	30.926,49	30.000,00	926,49	33.669,08	32.800,00	869,08
1/851000-799000	Zuweisungen an Verrechnungsrücklagen zwischen operativer Gebarung und Projekten	2225			23.455,55	0,00	23.455,55	0,00	0,00	0,00
SU 22 / 32	Summe Aufwendungen / Auszahlungen operative Gebarung				404.043,38	358.000,00	46.043,38	242.169,68	223.500,00	18.669,68
SA 0 / SA 1	(0) Nettoergebnis (21 - 22) / (1) Geldfluss operative Gebarung (31 - 32)				-40.383,45	-11.600,00	-28.783,45	62.130,34	85.500,00	-23.369,66
SU 23	Summe Haushaltsrücklagen				0,00	0,00	0,00	0,00	0,00	0,00
SA00	Nettoergebnis nach Zuw./Entn. Haushaltsrücklagen (Saldo 0 +/- SU23)				-40.383,45	-11.600,00	-28.783,45			
Investive Gebarung										
2/851000+300000	Ortskanalisation, Zuschüsse Barwertanteil (Bund)		3331	33	0,00	0,00	0,00	13.443,20	13.500,00	-56,80
2/851000+307000	Kapitaltransfers von privaten Haushalten und privaten Organisationen ohne Erwerbszweck und andere		3334	2 34	0,00	0,00	0,00	4.965,42	13.000,00	-8.034,58
SU 33	Summe Einzahlungen investive Gebarung							18.408,62	26.500,00	-8.091,38
1/851000-020000	Maschinen und maschinelle Anlagen		3414	2	0,00	0,00	0,00	28.420,97	13.000,00	15.420,97
SU 34	Summe Auszahlungen investive Gebarung							28.420,97	13.000,00	15.420,97
SA2	Saldo (2) Geldfluss aus der Investiven Gebarung (33 - 34)							-10.012,35	13.500,00	-23.512,35
SA3	Saldo (3) Nettofinanzierungssaldo (Saldo 1 + Saldo 2)							52.117,99	99.000,00	-46.882,01
Finanzierungstätigkeit										
2/851000+341100	Investitionsdarlehen von Ländern, Landesfonds und Landeskammern - WWF		3511	54	0,00	0,00	0,00	1.637,46	1.700,00	-62,54
SU 35	Summe Einzahlungen aus der Finanzierungstätigkeit							1.637,46	1.700,00	-62,54
1/851000-346111	ABA BA 14 Haidkirchen, Tilgung		3614	65	0,00	0,00	0,00	5.480,74	5.500,00	-19,26
1/851000-346113	ABA BA 16, Tilgung		3614	65	0,00	0,00	0,00	13.681,53	13.700,00	-18,47
1/851000-346114	ABA BA 16-Tilgung 2.Darl.		3614	65	0,00	0,00	0,00	7.790,00	7.800,00	-10,00
1/851000-346115	ABA BA 01, Tilgung		3614	65	0,00	0,00	0,00	46.535,36	46.500,00	35,36
1/851000-346120	ABA BA 07 Silbereggerb., Tilgung		3614	65	0,00	0,00	0,00	8.689,46	8.700,00	-10,54
1/851000-346130	ABA BA 11 Muschk, Tilgung		3614	65	0,00	0,00	0,00	7.289,38	7.300,00	-10,62
1/851000-346140	ABA BA 06 Entflechtung, Tilgung		3614	65	0,00	0,00	0,00	18.021,35	18.000,00	21,35
1/851000-346160	ABA BA 08 Krasta-Edling, Tilgung		3614	65	0,00	0,00	0,00	11.275,33	11.300,00	-24,67
1/851000-346170	ABA BA 13 Dürrfeld, Tilgung		3614	65	0,00	0,00	0,00	5.842,89	5.800,00	42,89
SU 36	Summe Auszahlungen aus der Finanzierungstätigkeit							124.606,04	124.600,00	6,04
SA4	Saldo (4) Geldfluss aus der Finanzierungstätigkeit (35 - 36)							-122.968,58	-122.900,00	-68,58

	MVAG EH	MVAG FH	VCQU	Ergebnisrechnung			Finanzierungsrechnung		
				RA 2025	VA 2025	RA - VA	RA 2025	VA 2025	RA - VA
SA5							-70.850,59	-23.900,00	-46.950,59
	Saldo (5) Geldfluss aus der voranschlagswirksamen Gebarung (Saldo 3 + Saldo 4)								
851001	Digitalisierung Leitungskataster und Variantenstudie Kläranlage								
Operative Gebarung									
SU 21 / 31	Summe Erträge / Einzahlungen operative Gebarung			0,00	0,00	0,00	0,00	0,00	0,00
SU 22 / 32	Summe Aufwendungen / Auszahlungen operative Gebarung			0,00	0,00	0,00	0,00	0,00	0,00
SA 0 / SA 1	(0) Nettoergebnis (21 - 22) / (1) Geldfluss operative Gebarung (31 - 32)			0,00	0,00	0,00	0,00	0,00	0,00
SU 23	Summe Haushaltsrücklagen			0,00	0,00	0,00	0,00	0,00	0,00
SA00	Nettoergebnis nach Zuw./Entn. Haushaltsrücklagen (Saldo 0 +/- SU23)			0,00	0,00	0,00			
Investive Gebarung									
SU 33	Summe Einzahlungen investive Gebarung						0,00	0,00	0,00
1/851001-070000	Aktivierungsfähige Rechte (immaterielle Vermögenswerte)	3411	1	0,00	0,00	0,00	11.304,00	126.600,00	-115.296,00
SU 34	Summe Auszahlungen investive Gebarung						11.304,00	126.600,00	-115.296,00
SA2	Saldo (2) Geldfluss aus der Investiven Gebarung (33 - 34)						-11.304,00	-126.600,00	115.296,00
SA3	Saldo (3) Nettofinanzierungssaldo (Saldo 1 + Saldo 2)						-11.304,00	-126.600,00	115.296,00
Finanzierungstätigkeit									
SU 35	Summe Einzahlungen aus der Finanzierungstätigkeit						0,00	0,00	0,00
SU 36	Summe Auszahlungen aus der Finanzierungstätigkeit						0,00	0,00	0,00
SA4	Saldo (4) Geldfluss aus der Finanzierungstätigkeit (35 - 36)						0,00	0,00	0,00
SA5	Saldo (5) Geldfluss aus der voranschlagswirksamen Gebarung (Saldo 3 + Saldo 4)						-11.304,00	-126.600,00	115.296,00

	MVAG	MVAG	VCQU	Ergebnisrechnung			Finanzierungsrechnung			
				EH	FH		RA 2025	VA 2025	RA - VA	RA 2025
852	Betriebe der Müllbeseitigung									
SA 0 / SA 1	(0) Nettoergebnis (21 - 22) / (1) Geldfluss operative Gebarung (31 – 32)			-8.460,35	-7.200,00	-1.260,35	988,81	-3.700,00	4.688,81	
SA00	Nettoergebnis nach Zuw./Entn. Haushaltsrücklagen (Saldo 0 +/- SU23)			-8.460,35	-7.200,00	-1.260,35				
SA2	Saldo (2) Geldfluss aus der Investiven Gebarung (33 – 34)						0,00	0,00	0,00	
SA3	Saldo (3) Nettofinanzierungssaldo (Saldo 1 + Saldo 2)						988,81	-3.700,00	4.688,81	
SA4	Saldo (4) Geldfluss aus der Finanzierungstätigkeit (35 – 36)						0,00	0,00	0,00	
SA5	Saldo (5) Geldfluss aus der voranschlagswirksamen Gebarung (Saldo 3 + Saldo 4)						988,81	-3.700,00	4.688,81	
852000	Betriebe der Müllbeseitigung									
Operative Gebarung										
2/852000+829000	Sonstige Einnahmen	2116	3116	18	1.467,00	2.000,00	-533,00	1.467,00	2.000,00	-533,00
2/852000+852100	Müllabfuhrgebühren	2113	3113	12	131.425,92	130.000,00	1.425,92	132.944,16	130.000,00	2.944,16
2/852000+852200	Müllbereitstellungsgebühren	2113	3113	12	46.562,05	39.000,00	7.562,05	45.836,69	39.000,00	6.836,69
SU 21 / 31	Summe Erträge / Einzahlungen operative Gebarung				179.454,97	171.000,00	8.454,97	180.247,85	171.000,00	9.247,85
1/852000-690000	Abschreibung von Forderungen (Schadensfälle)	2225			8.192,72	8.200,00	-7,28	0,00	0,00	0,00
1/852000-720109	Kostenbeiträge Wirtschaftshof Arbeiter	2225	3225	24	17.574,67	15.500,00	2.074,67	17.574,67	15.500,00	2.074,67
1/852000-720209	Kostenbeiträge Wirtschaftshof Maschinen	2225	3225	24	4.412,92	4.300,00	112,92	4.412,92	4.300,00	112,92
1/852000-720309	Verwaltungskosten	2225	3225	24	7.500,00	7.500,00	0,00	7.500,00	7.500,00	0,00
1/852000-728000	Entg. f.s.Leist.v.Gewerbetr.	2225	3225	24	60.889,35	52.000,00	8.889,35	60.656,72	56.200,00	4.456,72
1/852000-728010	Spermmüllabfuhr-Entgelte f.s.Leist.	2225	3225	24	11.957,17	8.500,00	3.457,17	11.726,24	9.000,00	2.726,24
1/852000-728020	Entgelte f.s.L eist. - Kosten WSZ Althofen	2225	3225	24	28.640,19	26.500,00	2.140,19	28.640,19	26.500,00	2.140,19
1/852000-754000	Lfdg.Transferz.an Müllbeseitigungsv erband	2231	3231	26	48.748,30	55.700,00	-6.951,70	48.748,30	55.700,00	-6.951,70
SU 22 / 32	Summe Aufwendungen / Auszahlungen operative Gebarung				187.915,32	178.200,00	9.715,32	179.259,04	174.700,00	4.559,04
SA 0 / SA 1	(0) Nettoergebnis (21 - 22) / (1) Geldfluss operative Gebarung (31 – 32)				-8.460,35	-7.200,00	-1.260,35	988,81	-3.700,00	4.688,81
SU 23	Summe Haushaltsrücklagen				0,00	0,00	0,00	0,00	0,00	0,00
SA00	Nettoergebnis nach Zuw./Entn. Haushaltsrücklagen (Saldo 0 +/- SU23)				-8.460,35	-7.200,00	-1.260,35			
Investive Gebarung										
SU 33	Summe Einzahlungen investive Gebarung						0,00	0,00	0,00	
SU 34	Summe Auszahlungen investive Gebarung						0,00	0,00	0,00	
SA2	Saldo (2) Geldfluss aus der Investiven Gebarung (33 – 34)						0,00	0,00	0,00	
SA3	Saldo (3) Nettofinanzierungssaldo (Saldo 1 + Saldo 2)						988,81	-3.700,00	4.688,81	
Finanzierungstätigkeit										
SU 35	Summe Einzahlungen aus der Finanzierungstätigkeit						0,00	0,00	0,00	
SU 36	Summe Auszahlungen aus der Finanzierungstätigkeit						0,00	0,00	0,00	
SA4	Saldo (4) Geldfluss aus der Finanzierungstätigkeit (35 – 36)						0,00	0,00	0,00	

	MVAG		VCQU	Ergebnisrechnung			Finanzierungsrechnung		
	EH	FH		RA 2025	VA 2025	RA - VA	RA 2025	VA 2025	RA - VA
SA5	Saldo (5) Geldfluss aus der voranschlagswirksamen Gebarung (Saldo 3 + Saldo 4)						988,81	-3.700,00	4.688,81

ENTWURF

		MVAG			Ergebnisrechnung			Finanzierungsrechnung		
		EH	FH	VCQU	RA 2025	VA 2025	RA - VA	RA 2025	VA 2025	RA - VA
853	Betriebe für die Errichtung und Verwaltung von Wohn- und Geschäftsgebäuden									
SA 0 / SA 1	(0) Nettoergebnis (21 - 22) / (1) Geldfluss operative Gebarung (31 – 32)				-182,63	0,00	-182,63	-182,63	0,00	-182,63
SA00	Nettoergebnis nach Zuw./Entn. Haushaltsrücklagen (Saldo 0 +/- SU23)				-7.702,06	0,00	-7.702,06			
SA2	Saldo (2) Geldfluss aus der Investiven Gebarung (33 – 34)							0,00	0,00	0,00
SA3	Saldo (3) Nettofinanzierungssaldo (Saldo 1 + Saldo 2)							-182,63	0,00	-182,63
SA4	Saldo (4) Geldfluss aus der Finanzierungstätigkeit (35 – 36)							0,00	0,00	0,00
SA5	Saldo (5) Geldfluss aus der voranschlagswirksamen Gebarung (Saldo 3 + Saldo 4)							-182,63	0,00	-182,63
853400	Wohnhaus Bahnstraße 43									
Operative Gebarung										
2/853400+811000	Einnahmen aus Vermietung	2115	3115	14	2.449,80	2.800,00	-350,20	2.449,80	2.800,00	-350,20
2/853400+823000	Zinsen	2131	3131		4,60	0,00	4,60	4,60	0,00	4,60
SU 21 / 31	Summe Erträge / Einzahlungen operative Gebarung				2.454,40	2.800,00	-345,60	2.454,40	2.800,00	-345,60
1/853400-451000	Brennstoffe	2221	3221	23	1.090,83	1.100,00	-9,17	1.090,83	1.100,00	-9,17
1/853400-600100	Strom	2222	3222	24	100,00	100,00	0,00	100,00	100,00	0,00
1/853400-614000	Instandhaltung von Gebäuden	2224	3224	24	0,00	100,00	-100,00	0,00	100,00	-100,00
1/853400-670000	Versicherungen	2222	3222	24	763,40	800,00	-36,60	763,40	800,00	-36,60
1/853400-710000	Öffentliche Abgaben	2225	3225	24	381,65	400,00	-18,35	381,65	400,00	-18,35
1/853400-710100	Kapitalertragssteuer	2225	3225		1,15	0,00	1,15	1,15	0,00	1,15
1/853400-720309	Verwaltungskostenbeitrag	2225	3225	24	300,00	300,00	0,00	300,00	300,00	0,00
SU 22 / 32	Summe Aufwendungen / Auszahlungen operative Gebarung				2.637,03	2.800,00	-162,97	2.637,03	2.800,00	-162,97
SA 0 / SA 1	(0) Nettoergebnis (21 - 22) / (1) Geldfluss operative Gebarung (31 – 32)				-182,63	0,00	-182,63	-182,63	0,00	-182,63
1/853400-794000	Zuweisungen an zweckgebundene Haushaltsrücklagen	2401			7.519,43	0,00	7.519,43	0,00	0,00	0,00
SU 23	Summe Haushaltsrücklagen				-7.519,43	0,00	-7.519,43	0,00	0,00	0,00
SA00	Nettoergebnis nach Zuw./Entn. Haushaltsrücklagen (Saldo 0 +/- SU23)				-7.702,06	0,00	-7.702,06			
Investive Gebarung										
SU 33	Summe Einzahlungen investive Gebarung							0,00	0,00	0,00
SU 34	Summe Auszahlungen investive Gebarung							0,00	0,00	0,00
SA2	Saldo (2) Geldfluss aus der Investiven Gebarung (33 – 34)							0,00	0,00	0,00
SA3	Saldo (3) Nettofinanzierungssaldo (Saldo 1 + Saldo 2)							-182,63	0,00	-182,63
Finanzierungstätigkeit										
SU 35	Summe Einzahlungen aus der Finanzierungstätigkeit							0,00	0,00	0,00
SU 36	Summe Auszahlungen aus der Finanzierungstätigkeit							0,00	0,00	0,00
SA4	Saldo (4) Geldfluss aus der Finanzierungstätigkeit (35 – 36)							0,00	0,00	0,00
SA5	Saldo (5) Geldfluss aus der voranschlagswirksamen Gebarung (Saldo 3 + Saldo 4)							-182,63	0,00	-182,63

	MVAG EH	MVAG FH	VCQU	Ergebnisrechnung			Finanzierungsrechnung			
				RA 2025	VA 2025	RA - VA	RA 2025	VA 2025	RA - VA	
9 Finanzwirtschaft										
SA 0 / SA 1	(0) Nettoergebnis (21 - 22) / (1) Geldfluss operative Gebarung (31 - 32)			3.198.068,08	3.123.100,00	74.968,08	3.214.567,03	3.139.300,00	75.267,03	
SA00	Nettoergebnis nach Zuw./Entn. Haushaltsrücklagen (Saldo 0 +/- SU23)			3.310.072,88	3.123.100,00	186.972,88				
SA2	Saldo (2) Geldfluss aus der Investiven Gebarung (33 - 34)						0,00	0,00	0,00	
SA3	Saldo (3) Nettofinanzierungssaldo (Saldo 1 + Saldo 2)						3.214.567,03	3.139.300,00	75.267,03	
SA4	Saldo (4) Geldfluss aus der Finanzierungstätigkeit (35 - 36)						0,00	0,00	0,00	
SA5	Saldo (5) Geldfluss aus der voranschlagswirksamen Gebarung (Saldo 3 + Saldo 4)						3.214.567,03	3.139.300,00	75.267,03	
91 Kapitalvermögen und Stiftungen ohne eigene Rechtspersönlichkeit										
SA 0 / SA 1	(0) Nettoergebnis (21 - 22) / (1) Geldfluss operative Gebarung (31 - 32)			-1.551,10	-2.900,00	1.348,90	-1.551,10	-2.400,00	848,90	
SA00	Nettoergebnis nach Zuw./Entn. Haushaltsrücklagen (Saldo 0 +/- SU23)			110.453,70	-2.900,00	113.353,70				
SA2	Saldo (2) Geldfluss aus der Investiven Gebarung (33 - 34)						0,00	0,00	0,00	
SA3	Saldo (3) Nettofinanzierungssaldo (Saldo 1 + Saldo 2)						-1.551,10	-2.400,00	848,90	
SA4	Saldo (4) Geldfluss aus der Finanzierungstätigkeit (35 - 36)						0,00	0,00	0,00	
SA5	Saldo (5) Geldfluss aus der voranschlagswirksamen Gebarung (Saldo 3 + Saldo 4)						-1.551,10	-2.400,00	848,90	
910 Geldverkehr										
SA 0 / SA 1	(0) Nettoergebnis (21 - 22) / (1) Geldfluss operative Gebarung (31 - 32)			-2.391,74	-3.300,00	908,26	-2.391,74	-2.800,00	408,26	
SA00	Nettoergebnis nach Zuw./Entn. Haushaltsrücklagen (Saldo 0 +/- SU23)			-2.391,74	-3.300,00	908,26				
SA2	Saldo (2) Geldfluss aus der Investiven Gebarung (33 - 34)						0,00	0,00	0,00	
SA3	Saldo (3) Nettofinanzierungssaldo (Saldo 1 + Saldo 2)						-2.391,74	-2.800,00	408,26	
SA4	Saldo (4) Geldfluss aus der Finanzierungstätigkeit (35 - 36)						0,00	0,00	0,00	
SA5	Saldo (5) Geldfluss aus der voranschlagswirksamen Gebarung (Saldo 3 + Saldo 4)						-2.391,74	-2.800,00	408,26	
910000 Geldverkehr										
Operative Gebarung										
2/910000+816010	EURO-Rundungsdifferenz GELDVERKEHR	2114	3114	13	1,62	0,00	1,62	1,62	0,00	1,62
2/910000+823000	Sonstige Zinserträge	2131	3131		59,03	0,00	59,03	59,03	0,00	59,03
SU 21 / 31	Summe Erträge / Einzahlungen operative Gebarung				60,65	0,00	60,65	60,65	0,00	60,65
1/910000-650000	Sonstige Zinsen - Inland	2241	3241	25	0,00	100,00	-100,00	0,00	100,00	-100,00
1/910000-659000	Geldverkehrsspesen	2244	3244	24	2.438,50	2.500,00	-61,50	2.438,50	2.500,00	-61,50
1/910000-659010	EURO-Rundungsdifferenz	2244	3244	24	0,02	0,00	0,02	0,02	0,00	0,02
1/910000-690000	Schadensfälle - Uneinbringliche Forderungen	2225			0,00	500,00	-500,00	0,00	0,00	0,00
1/910000-710000	Öffentliche Abgaben, ohne Gebühren gemäß FAG	2225	3225	24	0,00	100,00	-100,00	0,00	100,00	-100,00
1/910000-710100	Kapitalertragssteuer	2225	3225	24	13,87	100,00	-86,13	13,87	100,00	-86,13
SU 22 / 32	Summe Aufwendungen / Auszahlungen operative Gebarung				2.452,39	3.300,00	-847,61	2.452,39	2.800,00	-347,61
SA 0 / SA 1	(0) Nettoergebnis (21 - 22) / (1) Geldfluss operative Gebarung (31 - 32)			-2.391,74	-3.300,00	908,26	-2.391,74	-2.800,00	408,26	

	MVAG	MVAG VCQU	Ergebnisrechnung			Finanzierungsrechnung				
			EH	FH	RA 2025	VA 2025	RA - VA	RA 2025	VA 2025	RA - VA
SU 23		Summe Haushaltsrücklagen			0,00	0,00	0,00	0,00	0,00	0,00
SA00		Nettoergebnis nach Zuw./Entn. Haushaltsrücklagen (Saldo 0 +/- SU23)			-2.391,74	-3.300,00	908,26			
Investive Gebarung										
SU 33		Summe Einzahlungen investive Gebarung						0,00	0,00	0,00
SU 34		Summe Auszahlungen investive Gebarung						0,00	0,00	0,00
SA2		Saldo (2) Geldfluss aus der Investiven Gebarung (33 – 34)						0,00	0,00	0,00
SA3		Saldo (3) Nettofinanzierungssaldo (Saldo 1 + Saldo 2)						-2.391,74	-2.800,00	408,26
Finanzierungstätigkeit										
SU 35		Summe Einzahlungen aus der Finanzierungstätigkeit						0,00	0,00	0,00
SU 36		Summe Auszahlungen aus der Finanzierungstätigkeit						0,00	0,00	0,00
SA4		Saldo (4) Geldfluss aus der Finanzierungstätigkeit (35 – 36)						0,00	0,00	0,00
SA5		Saldo (5) Geldfluss aus der voranschlagswirksamen Gebarung (Saldo 3 + Saldo 4)						-2.391,74	-2.800,00	408,26

		MVAG			Ergebnisrechnung			Finanzierungsrechnung		
		EH	FH	VCQU	RA 2025	VA 2025	RA - VA	RA 2025	VA 2025	RA - VA
912	Rücklagen (soweit nicht aufteilbar)									
SA 0 / SA 1	(0) Nettoergebnis (21 - 22) / (1) Geldfluss operative Gebarung (31 – 32)				840,64	400,00	440,64	840,64	400,00	440,64
SA00	Nettoergebnis nach Zuw./Entn. Haushaltsrücklagen (Saldo 0 +/- SU23)				112.845,44	400,00	112.445,44			
SA2	Saldo (2) Geldfluss aus der Investiven Gebarung (33 – 34)							0,00	0,00	0,00
SA3	Saldo (3) Nettofinanzierungssaldo (Saldo 1 + Saldo 2)							840,64	400,00	440,64
SA4	Saldo (4) Geldfluss aus der Finanzierungstätigkeit (35 – 36)							0,00	0,00	0,00
SA5	Saldo (5) Geldfluss aus der voranschlagswirksamen Gebarung (Saldo 3 + Saldo 4)							840,64	400,00	440,64
912000	Rücklagen									
Operative Gebarung										
2/912000+823000	Zinsen	2131	3131	14	1.120,86	500,00	620,86	1.120,86	500,00	620,86
SU 21 / 31	Summe Erträge / Einzahlungen operative Gebarung				1.120,86	500,00	620,86	1.120,86	500,00	620,86
1/912000-710100	Kapitalertragssteuer	2225	3225	24	280,22	100,00	180,22	280,22	100,00	180,22
SU 22 / 32	Summe Aufwendungen / Auszahlungen operative Gebarung				280,22	100,00	180,22	280,22	100,00	180,22
SA 0 / SA 1	(0) Nettoergebnis (21 - 22) / (1) Geldfluss operative Gebarung (31 – 32)				840,64	400,00	440,64	840,64	400,00	440,64
2/912000+895000	Entnahmen von allgemeinen Haushaltsrücklagen	2301			112.845,44	0,00	112.845,44	0,00	0,00	0,00
1/912000-795000	Zuweisung an allgemeine Haushaltsrücklagen	2401			840,64	0,00	840,64	0,00	0,00	0,00
SU 23	Summe Haushaltsrücklagen				112.004,80	0,00	112.004,80	0,00	0,00	0,00
SA00	Nettoergebnis nach Zuw./Entn. Haushaltsrücklagen (Saldo 0 +/- SU23)				112.845,44	400,00	112.445,44			
Investive Gebarung										
SU 33	Summe Einzahlungen investive Gebarung							0,00	0,00	0,00
SU 34	Summe Auszahlungen investive Gebarung							0,00	0,00	0,00
SA2	Saldo (2) Geldfluss aus der Investiven Gebarung (33 – 34)							0,00	0,00	0,00
SA3	Saldo (3) Nettofinanzierungssaldo (Saldo 1 + Saldo 2)							840,64	400,00	440,64
Finanzierungstätigkeit										
SU 35	Summe Einzahlungen aus der Finanzierungstätigkeit							0,00	0,00	0,00
SU 36	Summe Auszahlungen aus der Finanzierungstätigkeit							0,00	0,00	0,00
SA4	Saldo (4) Geldfluss aus der Finanzierungstätigkeit (35 – 36)							0,00	0,00	0,00
SA5	Saldo (5) Geldfluss aus der voranschlagswirksamen Gebarung (Saldo 3 + Saldo 4)							840,64	400,00	440,64

	MVAG	MVAG	VCQU	Ergebnisrechnung			Finanzierungsrechnung			
				EH	FH	RA 2025	VA 2025	RA - VA	RA 2025	VA 2025
92	Öffentliche Abgaben									
SA 0 / SA 1	(0) Nettoergebnis (21 - 22) / (1) Geldfluss operative Gebarung (31 – 32)			2.374.393,35	2.288.800,00	85.593,35	2.376.626,31	2.289.500,00	87.126,31	
SA00	Nettoergebnis nach Zuw./Entn. Haushaltsrücklagen (Saldo 0 +/- SU23)			2.374.393,35	2.288.800,00	85.593,35				
SA2	Saldo (2) Geldfluss aus der Investiven Gebarung (33 – 34)						0,00	0,00	0,00	
SA3	Saldo (3) Nettofinanzierungssaldo (Saldo 1 + Saldo 2)						2.376.626,31	2.289.500,00	87.126,31	
SA4	Saldo (4) Geldfluss aus der Finanzierungstätigkeit (35 – 36)						0,00	0,00	0,00	
SA5	Saldo (5) Geldfluss aus der voranschlagswirksamen Gebarung (Saldo 3 + Saldo 4)						2.376.626,31	2.289.500,00	87.126,31	
920	Ausschließliche Gemeindeabgaben									
SA 0 / SA 1	(0) Nettoergebnis (21 - 22) / (1) Geldfluss operative Gebarung (31 – 32)			378.450,65	316.400,00	62.050,65	380.683,61	317.100,00	63.583,61	
SA00	Nettoergebnis nach Zuw./Entn. Haushaltsrücklagen (Saldo 0 +/- SU23)			378.450,65	316.400,00	62.050,65				
SA2	Saldo (2) Geldfluss aus der Investiven Gebarung (33 – 34)						0,00	0,00	0,00	
SA3	Saldo (3) Nettofinanzierungssaldo (Saldo 1 + Saldo 2)						380.683,61	317.100,00	63.583,61	
SA4	Saldo (4) Geldfluss aus der Finanzierungstätigkeit (35 – 36)						0,00	0,00	0,00	
SA5	Saldo (5) Geldfluss aus der voranschlagswirksamen Gebarung (Saldo 3 + Saldo 4)						380.683,61	317.100,00	63.583,61	
920000	Ausschließliche Gemeindeabgaben									
Operative Gebarung										
2/920000+830000	Grundsteuer A	2111	3111	10	35.315,49	35.300,00	15,49	35.315,49	35.300,00	15,49
2/920000+831000	Grundsteuer B	2111	3111	10	142.625,66	136.700,00	5.925,66	142.625,66	136.700,00	5.925,66
2/920000+833000	Kommunalsteuer	2111	3111	10	184.007,41	130.000,00	54.007,41	185.521,63	130.000,00	55.521,63
2/920000+834100	Ortstaxe	2111	3111	10	344,00	200,00	144,00	344,00	200,00	144,00
2/920000+837000	Lustbarkeitsabgaben	2111	3111	10	5.570,80	2.500,00	3.070,80	5.570,80	2.500,00	3.070,80
2/920000+838000	Abgaben für Halten von Tieren	2111	3111	10	3.980,00	4.000,00	-20,00	3.980,00	4.000,00	-20,00
2/920000+842000	Zweitwohnsitzabgaben	2111	3111	10	0,00	100,00	-100,00	0,00	100,00	-100,00
2/920000+849000	Nebenansprüche	2111	3111	10	698,19	1.500,00	-801,81	823,05	1.500,00	-676,95
2/920000+856000	Verwaltungsabgaben	2111	3111	10	6.394,98	6.300,00	94,98	6.277,48	6.300,00	-22,52
2/920000+857000	Kommisionsgebühren	2111	3111	10	262,50	500,00	-237,50	225,50	500,00	-274,50
SU 21 / 31	Summe Erträge / Einzahlungen operative Gebarung				379.199,03	317.100,00	62.099,03	380.683,61	317.100,00	63.583,61
1/920000-690000	Abschreibung von Forderungen (Schadensfälle)		2225		748,38	700,00	48,38	0,00	0,00	0,00
SU 22 / 32	Summe Aufwendungen / Auszahlungen operative Gebarung				748,38	700,00	48,38	0,00	0,00	0,00
SA 0 / SA 1	(0) Nettoergebnis (21 - 22) / (1) Geldfluss operative Gebarung (31 – 32)				378.450,65	316.400,00	62.050,65	380.683,61	317.100,00	63.583,61
SU 23	Summe Haushaltsrücklagen				0,00	0,00	0,00	0,00	0,00	0,00
SA00	Nettoergebnis nach Zuw./Entn. Haushaltsrücklagen (Saldo 0 +/- SU23)				378.450,65	316.400,00	62.050,65			
Investive Gebarung										
SU 33	Summe Einzahlungen investive Gebarung						0,00	0,00	0,00	
SU 34	Summe Auszahlungen investive Gebarung						0,00	0,00	0,00	
SA2	Saldo (2) Geldfluss aus der Investiven Gebarung (33 – 34)						0,00	0,00	0,00	

	MVAG	MVAG	VCQU	Ergebnisrechnung			Finanzierungsrechnung		
				EH	FH		RA 2025	VA 2025	RA - VA
SA3							380.683,61	317.100,00	63.583,61
Finanzierungstätigkeit									
SU 35							0,00	0,00	0,00
SU 36							0,00	0,00	0,00
SA4							0,00	0,00	0,00
SA5							380.683,61	317.100,00	63.583,61

	MVAG	MVAG	VCQU	Ergebnisrechnung			Finanzierungsrechnung			
				EH	FH		RA 2025	VA 2025	RA - VA	RA 2025
921	Zwischen Ländern und Gemeinden geteilte Abgaben									
SA 0 / SA 1										
	(0) Nettoergebnis (21 - 22) / (1) Geldfluss operative Gebarung (31 – 32)				4.080,44	4.100,00	-19,56	4.080,44	4.100,00	-19,56
SA00	Nettoergebnis nach Zuw./Entn. Haushaltsrücklagen (Saldo 0 +/- SU23)				4.080,44	4.100,00	-19,56			
SA2	Saldo (2) Geldfluss aus der Investiven Gebarung (33 – 34)							0,00	0,00	0,00
SA3	Saldo (3) Nettofinanzierungssaldo (Saldo 1 + Saldo 2)							4.080,44	4.100,00	-19,56
SA4	Saldo (4) Geldfluss aus der Finanzierungstätigkeit (35 – 36)							0,00	0,00	0,00
SA5	Saldo (5) Geldfluss aus der voranschlagswirksamen Gebarung (Saldo 3 + Saldo 4)							4.080,44	4.100,00	-19,56
921000	Zwischen Ländern und Gemeinden geteilte Abgaben									
Operative Gebarung										
2/921000+834000	Ertragsanteile a.d.Fremdenverkehrsabgabe	2111	3111	10	4.080,44	4.100,00	-19,56	4.080,44	4.100,00	-19,56
SU 21 / 31	Summe Erträge / Einzahlungen operative Gebarung				4.080,44	4.100,00	-19,56	4.080,44	4.100,00	-19,56
SU 22 / 32	Summe Aufwendungen / Auszahlungen operative Gebarung				0,00	0,00	0,00	0,00	0,00	0,00
SA 0 / SA 1	(0) Nettoergebnis (21 - 22) / (1) Geldfluss operative Gebarung (31 – 32)				4.080,44	4.100,00	-19,56	4.080,44	4.100,00	-19,56
SU 23	Summe Haushaltsrücklagen				0,00	0,00	0,00	0,00	0,00	0,00
SA00	Nettoergebnis nach Zuw./Entn. Haushaltsrücklagen (Saldo 0 +/- SU23)				4.080,44	4.100,00	-19,56			
Investive Gebarung										
SU 33	Summe Einzahlungen investive Gebarung							0,00	0,00	0,00
SU 34	Summe Auszahlungen investive Gebarung							0,00	0,00	0,00
SA2	Saldo (2) Geldfluss aus der Investiven Gebarung (33 – 34)							0,00	0,00	0,00
SA3	Saldo (3) Nettofinanzierungssaldo (Saldo 1 + Saldo 2)							4.080,44	4.100,00	-19,56
Finanzierungstätigkeit										
SU 35	Summe Einzahlungen aus der Finanzierungstätigkeit							0,00	0,00	0,00
SU 36	Summe Auszahlungen aus der Finanzierungstätigkeit							0,00	0,00	0,00
SA4	Saldo (4) Geldfluss aus der Finanzierungstätigkeit (35 – 36)							0,00	0,00	0,00
SA5	Saldo (5) Geldfluss aus der voranschlagswirksamen Gebarung (Saldo 3 + Saldo 4)							4.080,44	4.100,00	-19,56

		MVAG			Ergebnisrechnung			Finanzierungsrechnung		
		EH	FH	VCQU	RA 2025	VA 2025	RA - VA	RA 2025	VA 2025	RA - VA
925	Ertragsanteile an gemeinschaftlichen Bundesabgaben									
SA 0 / SA 1	(0) Nettoergebnis (21 - 22) / (1) Geldfluss operative Gebarung (31 – 32)				1.991.862,26	1.968.300,00	23.562,26	1.991.862,26	1.968.300,00	23.562,26
SA00	Nettoergebnis nach Zuw./Entn. Haushaltsrücklagen (Saldo 0 +/- SU23)				1.991.862,26	1.968.300,00	23.562,26			
SA2	Saldo (2) Geldfluss aus der Investiven Gebarung (33 – 34)							0,00	0,00	0,00
SA3	Saldo (3) Nettofinanzierungssaldo (Saldo 1 + Saldo 2)							1.991.862,26	1.968.300,00	23.562,26
SA4	Saldo (4) Geldfluss aus der Finanzierungstätigkeit (35 – 36)							0,00	0,00	0,00
SA5	Saldo (5) Geldfluss aus der voranschlagswirksamen Gebarung (Saldo 3 + Saldo 4)							1.991.862,26	1.968.300,00	23.562,26
925000	Ertragsanteile an gemein- schaftlichen Bundesabgaben									
Operative Gebarung										
2/925000+859000	Ertragsanteile ohne Spielbankabgabe	2112	3112	11	1.991.862,26	1.968.300,00	23.562,26	1.991.862,26	1.968.300,00	23.562,26
SU 21 / 31	Summe Erträge / Einzahlungen operative Gebarung				1.991.862,26	1.968.300,00	23.562,26	1.991.862,26	1.968.300,00	23.562,26
SU 22 / 32	Summe Aufwendungen / Auszahlungen operative Gebarung				0,00	0,00	0,00	0,00	0,00	0,00
SA 0 / SA 1	(0) Nettoergebnis (21 - 22) / (1) Geldfluss operative Gebarung (31 – 32)				1.991.862,26	1.968.300,00	23.562,26	1.991.862,26	1.968.300,00	23.562,26
SU 23	Summe Haushaltsrücklagen				0,00	0,00	0,00	0,00	0,00	0,00
SA00	Nettoergebnis nach Zuw./Entn. Haushaltsrücklagen (Saldo 0 +/- SU23)				1.991.862,26	1.968.300,00	23.562,26			
Investive Gebarung										
SU 33	Summe Einzahlungen investive Gebarung							0,00	0,00	0,00
SU 34	Summe Auszahlungen investive Gebarung							0,00	0,00	0,00
SA2	Saldo (2) Geldfluss aus der Investiven Gebarung (33 – 34)							0,00	0,00	0,00
SA3	Saldo (3) Nettofinanzierungssaldo (Saldo 1 + Saldo 2)							1.991.862,26	1.968.300,00	23.562,26
Finanzierungstätigkeit										
SU 35	Summe Einzahlungen aus der Finanzierungstätigkeit							0,00	0,00	0,00
SU 36	Summe Auszahlungen aus der Finanzierungstätigkeit							0,00	0,00	0,00
SA4	Saldo (4) Geldfluss aus der Finanzierungstätigkeit (35 – 36)							0,00	0,00	0,00
SA5	Saldo (5) Geldfluss aus der voranschlagswirksamen Gebarung (Saldo 3 + Saldo 4)							1.991.862,26	1.968.300,00	23.562,26

	MVAG EH	MVAG FH	VCQU	Ergebnisrechnung			Finanzierungsrechnung			
				RA 2025	VA 2025	RA - VA	RA 2025	VA 2025	RA - VA	
93	Umlagen									
SA 0 / SA 1	(0) Nettoergebnis (21 - 22) / (1) Geldfluss operative Gebarung (31 – 32)			-47.602,47	-47.800,00	197,53	-47.602,47	-47.800,00	197,53	
SA00	Nettoergebnis nach Zuw./Entn. Haushaltsrücklagen (Saldo 0 +/- SU23)			-47.602,47	-47.800,00	197,53				
SA2	Saldo (2) Geldfluss aus der Investiven Gebarung (33 – 34)						0,00	0,00	0,00	
SA3	Saldo (3) Nettofinanzierungssaldo (Saldo 1 + Saldo 2)						-47.602,47	-47.800,00	197,53	
SA4	Saldo (4) Geldfluss aus der Finanzierungstätigkeit (35 – 36)						0,00	0,00	0,00	
SA5	Saldo (5) Geldfluss aus der voranschlagswirksamen Gebarung (Saldo 3 + Saldo 4)						-47.602,47	-47.800,00	197,53	
930	Landesumlage									
SA 0 / SA 1	(0) Nettoergebnis (21 - 22) / (1) Geldfluss operative Gebarung (31 – 32)			-47.602,47	-47.800,00	197,53	-47.602,47	-47.800,00	197,53	
SA00	Nettoergebnis nach Zuw./Entn. Haushaltsrücklagen (Saldo 0 +/- SU23)			-47.602,47	-47.800,00	197,53				
SA2	Saldo (2) Geldfluss aus der Investiven Gebarung (33 – 34)						0,00	0,00	0,00	
SA3	Saldo (3) Nettofinanzierungssaldo (Saldo 1 + Saldo 2)						-47.602,47	-47.800,00	197,53	
SA4	Saldo (4) Geldfluss aus der Finanzierungstätigkeit (35 – 36)						0,00	0,00	0,00	
SA5	Saldo (5) Geldfluss aus der voranschlagswirksamen Gebarung (Saldo 3 + Saldo 4)						-47.602,47	-47.800,00	197,53	
930000	Landesumlage									
Operative Gebarung										
SU 21 / 31	Summe Erträge / Einzahlungen operative Gebarung			0,00	0,00	0,00	0,00	0,00	0,00	
1/930000-751130	Transfers an Länder, Landesfonds und Landeskammern	2231	3231	26	47.602,47	47.800,00	-197,53	47.602,47	47.800,00	-197,53
SU 22 / 32	Summe Aufwendungen / Auszahlungen operative Gebarung			47.602,47	47.800,00	-197,53	47.602,47	47.800,00	-197,53	
SA 0 / SA 1	(0) Nettoergebnis (21 - 22) / (1) Geldfluss operative Gebarung (31 – 32)			-47.602,47	-47.800,00	197,53	-47.602,47	-47.800,00	197,53	
SU 23	Summe Haushaltsrücklagen			0,00	0,00	0,00	0,00	0,00	0,00	
SA00	Nettoergebnis nach Zuw./Entn. Haushaltsrücklagen (Saldo 0 +/- SU23)			-47.602,47	-47.800,00	197,53				
Investive Gebarung										
SU 33	Summe Einzahlungen investive Gebarung						0,00	0,00	0,00	
SU 34	Summe Auszahlungen investive Gebarung						0,00	0,00	0,00	
SA2	Saldo (2) Geldfluss aus der Investiven Gebarung (33 – 34)						0,00	0,00	0,00	
SA3	Saldo (3) Nettofinanzierungssaldo (Saldo 1 + Saldo 2)						-47.602,47	-47.800,00	197,53	
Finanzierungstätigkeit										
SU 35	Summe Einzahlungen aus der Finanzierungstätigkeit						0,00	0,00	0,00	
SU 36	Summe Auszahlungen aus der Finanzierungstätigkeit						0,00	0,00	0,00	
SA4	Saldo (4) Geldfluss aus der Finanzierungstätigkeit (35 – 36)						0,00	0,00	0,00	
SA5	Saldo (5) Geldfluss aus der voranschlagswirksamen Gebarung (Saldo 3 + Saldo 4)						-47.602,47	-47.800,00	197,53	

	MVAG	MVAG	VCQU	Ergebnisrechnung			Finanzierungsrechnung		
				EH	FH	RA 2025	VA 2025	RA - VA	RA 2025
94	Finanzzuweisungen und Zuschüsse								
SA 0 / SA 1	(0) Nettoergebnis (21 - 22) / (1) Geldfluss operative Gebarung (31 – 32)			900.526,92	900.000,00	526,92	887.094,29	900.000,00	-12.905,71
SA00	Nettoergebnis nach Zuw./Entn. Haushaltsrücklagen (Saldo 0 +/- SU23)			900.526,92	900.000,00	526,92			
SA2	Saldo (2) Geldfluss aus der Investiven Gebarung (33 – 34)						0,00	0,00	0,00
SA3	Saldo (3) Nettofinanzierungssaldo (Saldo 1 + Saldo 2)						887.094,29	900.000,00	-12.905,71
SA4	Saldo (4) Geldfluss aus der Finanzierungstätigkeit (35 – 36)						0,00	0,00	0,00
SA5	Saldo (5) Geldfluss aus der voranschlagswirksamen Gebarung (Saldo 3 + Saldo 4)						887.094,29	900.000,00	-12.905,71
940	Bedarfszuweisungen								
SA 0 / SA 1	(0) Nettoergebnis (21 - 22) / (1) Geldfluss operative Gebarung (31 – 32)			483.900,00	483.900,00	0,00	483.900,00	483.900,00	0,00
SA00	Nettoergebnis nach Zuw./Entn. Haushaltsrücklagen (Saldo 0 +/- SU23)			483.900,00	483.900,00	0,00			
SA2	Saldo (2) Geldfluss aus der Investiven Gebarung (33 – 34)						0,00	0,00	0,00
SA3	Saldo (3) Nettofinanzierungssaldo (Saldo 1 + Saldo 2)						483.900,00	483.900,00	0,00
SA4	Saldo (4) Geldfluss aus der Finanzierungstätigkeit (35 – 36)						0,00	0,00	0,00
SA5	Saldo (5) Geldfluss aus der voranschlagswirksamen Gebarung (Saldo 3 + Saldo 4)						483.900,00	483.900,00	0,00
940000	Bedarfszuweisungen								
Operative Gebarung									
2/940000+861100	Transfers von Ländern, Landesfonds und Landeskammern	2121	3121	461.900,00	461.900,00	0,00	461.900,00	461.900,00	0,00
2/940000+861200	Transfers von Ländern, Landesfonds und Landeskammern - Bedarfszuweisungsmittel Abgangsdeckung	2121	3121	22.000,00	22.000,00	0,00	22.000,00	22.000,00	0,00
SU 21 / 31	Summe Erträge / Einzahlungen operative Gebarung			483.900,00	483.900,00	0,00	483.900,00	483.900,00	0,00
SU 22 / 32	Summe Aufwendungen / Auszahlungen operative Gebarung			0,00	0,00	0,00	0,00	0,00	0,00
SA 0 / SA 1	(0) Nettoergebnis (21 - 22) / (1) Geldfluss operative Gebarung (31 – 32)			483.900,00	483.900,00	0,00	483.900,00	483.900,00	0,00
SU 23	Summe Haushaltsrücklagen			0,00	0,00	0,00	0,00	0,00	0,00
SA00	Nettoergebnis nach Zuw./Entn. Haushaltsrücklagen (Saldo 0 +/- SU23)			483.900,00	483.900,00	0,00			
Investive Gebarung									
SU 33	Summe Einzahlungen investive Gebarung						0,00	0,00	0,00
SU 34	Summe Auszahlungen investive Gebarung						0,00	0,00	0,00
SA2	Saldo (2) Geldfluss aus der Investiven Gebarung (33 – 34)						0,00	0,00	0,00
SA3	Saldo (3) Nettofinanzierungssaldo (Saldo 1 + Saldo 2)						483.900,00	483.900,00	0,00
Finanzierungstätigkeit									
SU 35	Summe Einzahlungen aus der Finanzierungstätigkeit						0,00	0,00	0,00
SU 36	Summe Auszahlungen aus der Finanzierungstätigkeit						0,00	0,00	0,00
SA4	Saldo (4) Geldfluss aus der Finanzierungstätigkeit (35 – 36)						0,00	0,00	0,00
SA5	Saldo (5) Geldfluss aus der voranschlagswirksamen Gebarung (Saldo 3 + Saldo 4)						483.900,00	483.900,00	0,00

	MVAG	MVAG	VCQU	Ergebnisrechnung			Finanzierungsrechnung			
				EH	FH		RA 2025	VA 2025	RA - VA	
941	Sonstige Finanzaufweisungen nach dem FAG									
SA 0 / SA 1	(0) Nettoergebnis (21 - 22) / (1) Geldfluss operative Gebarung (31 - 32)			237.199,00	237.200,00	-1,00	237.199,00	237.200,00	-1,00	
SA00	Nettoergebnis nach Zuw./Entn. Haushaltsrücklagen (Saldo 0 +/- SU23)			237.199,00	237.200,00	-1,00				
SA2	Saldo (2) Geldfluss aus der Investiven Gebarung (33 - 34)						0,00	0,00	0,00	
SA3	Saldo (3) Nettofinanzierungssaldo (Saldo 1 + Saldo 2)						237.199,00	237.200,00	-1,00	
SA4	Saldo (4) Geldfluss aus der Finanzierungstätigkeit (35 - 36)						0,00	0,00	0,00	
SA5	Saldo (5) Geldfluss aus der voranschlagswirksamen Gebarung (Saldo 3 + Saldo 4)						237.199,00	237.200,00	-1,00	
941000	Sonstige Finanzaufweisungen nach dem FAG									
Operative Gebarung										
2/941000+860000	Transfers von Bund- § 28a FAG	2121	3121		55.022,00	55.000,00	22,00	55.022,00	55.000,00	22,00
Bundesfinanzzuweisung zur Sicherstellung nachhaltiger HH-Führung										
2/941000+860100	Transfers von Bund - § 25	2121	3121	15	18.135,00	18.100,00	35,00	18.135,00	18.100,00	35,00
Finanzzuweisung für Gesundheit, Pflege, Klima										
2/941000+860110	Transfers von Bund - § 26 FAG	2121	3121		160.749,00	160.800,00	-51,00	160.749,00	160.800,00	-51,00
Strukturfonds										
2/941000+860300	Transfers von Bund - § 24 Abs. 1 FAG	2121	3121		3.293,00	3.300,00	-7,00	3.293,00	3.300,00	-7,00
Verkehrsverbund										
SU 21 / 31	Summe Erträge / Einzahlungen operative Gebarung			237.199,00	237.200,00	-1,00	237.199,00	237.200,00	-1,00	
SU 22 / 32	Summe Aufwendungen / Auszahlungen operative Gebarung			0,00	0,00	0,00	0,00	0,00	0,00	
SA 0 / SA 1	(0) Nettoergebnis (21 - 22) / (1) Geldfluss operative Gebarung (31 - 32)			237.199,00	237.200,00	-1,00	237.199,00	237.200,00	-1,00	
SU 23	Summe Haushaltsrücklagen			0,00	0,00	0,00	0,00	0,00	0,00	
SA00	Nettoergebnis nach Zuw./Entn. Haushaltsrücklagen (Saldo 0 +/- SU23)			237.199,00	237.200,00	-1,00				
Investive Gebarung										
SU 33	Summe Einzahlungen investive Gebarung						0,00	0,00	0,00	
SU 34	Summe Auszahlungen investive Gebarung						0,00	0,00	0,00	
SA2	Saldo (2) Geldfluss aus der Investiven Gebarung (33 - 34)						0,00	0,00	0,00	
SA3	Saldo (3) Nettofinanzierungssaldo (Saldo 1 + Saldo 2)						237.199,00	237.200,00	-1,00	
Finanzierungstätigkeit										
SU 35	Summe Einzahlungen aus der Finanzierungstätigkeit						0,00	0,00	0,00	
SU 36	Summe Auszahlungen aus der Finanzierungstätigkeit						0,00	0,00	0,00	
SA4	Saldo (4) Geldfluss aus der Finanzierungstätigkeit (35 - 36)						0,00	0,00	0,00	
SA5	Saldo (5) Geldfluss aus der voranschlagswirksamen Gebarung (Saldo 3 + Saldo 4)						237.199,00	237.200,00	-1,00	

	MVAG	MVAG	VCQU	Ergebnisrechnung			Finanzierungsrechnung			
				EH	FH		RA 2025	VA 2025	RA - VA	RA 2025
944	Zuschüsse nach dem Katastrophenfondsgesetz									
SA 0 / SA 1	(0) Nettoergebnis (21 - 22) / (1) Geldfluss operative Gebarung (31 – 32)				92.971,12	93.000,00	-28,88	92.971,12	93.000,00	-28,88
SA00	Nettoergebnis nach Zuw./Entn. Haushaltsrücklagen (Saldo 0 +/- SU23)				92.971,12	93.000,00	-28,88			
SA2	Saldo (2) Geldfluss aus der Investiven Gebarung (33 – 34)							0,00	0,00	0,00
SA3	Saldo (3) Nettofinanzierungssaldo (Saldo 1 + Saldo 2)							92.971,12	93.000,00	-28,88
SA4	Saldo (4) Geldfluss aus der Finanzierungstätigkeit (35 – 36)							0,00	0,00	0,00
SA5	Saldo (5) Geldfluss aus der voranschlagswirksamen Gebarung (Saldo 3 + Saldo 4)							92.971,12	93.000,00	-28,88
944000	Zuschüsse nach dem Katastrophen- fondsgesetz									
Operative Gebarung										
2/944000+860000	Transfers von Bund, Bundesfonds und Bundeskammern	2121	3121	15	92.971,12	93.000,00	-28,88	92.971,12	93.000,00	-28,88
SU 21 / 31	Summe Erträge / Einzahlungen operative Gebarung				92.971,12	93.000,00	-28,88	92.971,12	93.000,00	-28,88
SU 22 / 32	Summe Aufwendungen / Auszahlungen operative Gebarung				0,00	0,00	0,00	0,00	0,00	0,00
SA 0 / SA 1	(0) Nettoergebnis (21 - 22) / (1) Geldfluss operative Gebarung (31 – 32)				92.971,12	93.000,00	-28,88	92.971,12	93.000,00	-28,88
SU 23	Summe Haushaltsrücklagen				0,00	0,00	0,00	0,00	0,00	0,00
SA00	Nettoergebnis nach Zuw./Entn. Haushaltsrücklagen (Saldo 0 +/- SU23)				92.971,12	93.000,00	-28,88			
Investive Gebarung										
SU 33	Summe Einzahlungen investive Gebarung							0,00	0,00	0,00
SU 34	Summe Auszahlungen investive Gebarung							0,00	0,00	0,00
SA2	Saldo (2) Geldfluss aus der Investiven Gebarung (33 – 34)							0,00	0,00	0,00
SA3	Saldo (3) Nettofinanzierungssaldo (Saldo 1 + Saldo 2)							92.971,12	93.000,00	-28,88
Finanzierungstätigkeit										
SU 35	Summe Einzahlungen aus der Finanzierungstätigkeit							0,00	0,00	0,00
SU 36	Summe Auszahlungen aus der Finanzierungstätigkeit							0,00	0,00	0,00
SA4	Saldo (4) Geldfluss aus der Finanzierungstätigkeit (35 – 36)							0,00	0,00	0,00
SA5	Saldo (5) Geldfluss aus der voranschlagswirksamen Gebarung (Saldo 3 + Saldo 4)							92.971,12	93.000,00	-28,88

	MVAG	MVAG	VCQU	Ergebnisrechnung			Finanzierungsrechnung			
				EH	FH		RA 2025	VA 2025	RA - VA	
945	Sonstige Zuschüsse des Bundes									
SA 0 / SA 1										
	(0) Nettoergebnis (21 - 22) / (1) Geldfluss operative Gebarung (31 – 32)			86.456,80	85.900,00	556,80	73.024,17	85.900,00	-12.875,83	
SA00	Nettoergebnis nach Zuw./Entn. Haushaltsrücklagen (Saldo 0 +/- SU23)			86.456,80	85.900,00	556,80				
SA2	Saldo (2) Geldfluss aus der Investiven Gebarung (33 – 34)						0,00	0,00	0,00	
SA3	Saldo (3) Nettofinanzierungssaldo (Saldo 1 + Saldo 2)						73.024,17	85.900,00	-12.875,83	
SA4	Saldo (4) Geldfluss aus der Finanzierungstätigkeit (35 – 36)						0,00	0,00	0,00	
SA5	Saldo (5) Geldfluss aus der voranschlagswirksamen Gebarung (Saldo 3 + Saldo 4)						73.024,17	85.900,00	-12.875,83	
945000	Sonstige Zuschüsse des Bundes									
Operative Gebarung										
2/945000+860400	Transfers von Bund, Bundesfonds und Bundeskammern	2121	3121	15	86.456,80	85.900,00	556,80	73.024,17	85.900,00	-12.875,83
SU 21 / 31	Summe Erträge / Einzahlungen operative Gebarung				86.456,80	85.900,00	556,80	73.024,17	85.900,00	-12.875,83
SU 22 / 32	Summe Aufwendungen / Auszahlungen operative Gebarung				0,00	0,00	0,00	0,00	0,00	0,00
SA 0 / SA 1	(0) Nettoergebnis (21 - 22) / (1) Geldfluss operative Gebarung (31 – 32)				86.456,80	85.900,00	556,80	73.024,17	85.900,00	-12.875,83
SU 23	Summe Haushaltsrücklagen				0,00	0,00	0,00	0,00	0,00	0,00
SA00	Nettoergebnis nach Zuw./Entn. Haushaltsrücklagen (Saldo 0 +/- SU23)				86.456,80	85.900,00	556,80			
Investive Gebarung										
SU 33	Summe Einzahlungen investive Gebarung						0,00	0,00	0,00	0,00
SU 34	Summe Auszahlungen investive Gebarung						0,00	0,00	0,00	0,00
SA2	Saldo (2) Geldfluss aus der Investiven Gebarung (33 – 34)						0,00	0,00	0,00	0,00
SA3	Saldo (3) Nettofinanzierungssaldo (Saldo 1 + Saldo 2)						73.024,17	85.900,00	-12.875,83	
Finanzierungstätigkeit										
SU 35	Summe Einzahlungen aus der Finanzierungstätigkeit						0,00	0,00	0,00	0,00
SU 36	Summe Auszahlungen aus der Finanzierungstätigkeit						0,00	0,00	0,00	0,00
SA4	Saldo (4) Geldfluss aus der Finanzierungstätigkeit (35 – 36)						0,00	0,00	0,00	0,00
SA5	Saldo (5) Geldfluss aus der voranschlagswirksamen Gebarung (Saldo 3 + Saldo 4)						73.024,17	85.900,00	-12.875,83	

	MVAG EH	MVAG FH	VCQU	Ergebnisrechnung			Finanzierungsrechnung		
				RA 2025	VA 2025	RA - VA	RA 2025	VA 2025	RA - VA
98	Haushaltsausgleich								
SA 0 / SA 1	(0) Nettoergebnis (21 - 22) / (1) Geldfluss operative Gebarung (31 – 32)			-27.698,62	-15.000,00	-12.698,62	0,00	0,00	0,00
SA00	Nettoergebnis nach Zuw./Entn. Haushaltsrücklagen (Saldo 0 +/- SU23)			-27.698,62	-15.000,00	-12.698,62			
SA2	Saldo (2) Geldfluss aus der Investiven Gebarung (33 – 34)						0,00	0,00	0,00
SA3	Saldo (3) Nettofinanzierungssaldo (Saldo 1 + Saldo 2)						0,00	0,00	0,00
SA4	Saldo (4) Geldfluss aus der Finanzierungstätigkeit (35 – 36)						0,00	0,00	0,00
SA5	Saldo (5) Geldfluss aus der voranschlagswirksamen Gebarung (Saldo 3 + Saldo 4)						0,00	0,00	0,00
980	Verrechnung zwischen operativer Gebarung und Projekten								
SA 0 / SA 1	(0) Nettoergebnis (21 - 22) / (1) Geldfluss operative Gebarung (31 – 32)			-27.698,62	-15.000,00	-12.698,62	0,00	0,00	0,00
SA00	Nettoergebnis nach Zuw./Entn. Haushaltsrücklagen (Saldo 0 +/- SU23)			-27.698,62	-15.000,00	-12.698,62			
SA2	Saldo (2) Geldfluss aus der Investiven Gebarung (33 – 34)						0,00	0,00	0,00
SA3	Saldo (3) Nettofinanzierungssaldo (Saldo 1 + Saldo 2)						0,00	0,00	0,00
SA4	Saldo (4) Geldfluss aus der Finanzierungstätigkeit (35 – 36)						0,00	0,00	0,00
SA5	Saldo (5) Geldfluss aus der voranschlagswirksamen Gebarung (Saldo 3 + Saldo 4)						0,00	0,00	0,00
980000	Verrechnung zwischen operativer Gebarung und Projekten								
Operative Gebarung									
SU 21 / 31	Summe Erträge / Einzahlungen operative Gebarung			0,00	0,00	0,00	0,00	0,00	0,00
1/980000-799000	Zuweisungen an Verrechnungsrücklagen 2225 zwischen operativer Gebarung und Projekten			27.698,62	15.000,00	12.698,62	0,00	0,00	0,00
SU 22 / 32	Summe Aufwendungen / Auszahlungen operative Gebarung			27.698,62	15.000,00	12.698,62	0,00	0,00	0,00
SA 0 / SA 1	(0) Nettoergebnis (21 - 22) / (1) Geldfluss operative Gebarung (31 – 32)			-27.698,62	-15.000,00	-12.698,62	0,00	0,00	0,00
SU 23	Summe Haushaltsrücklagen			0,00	0,00	0,00	0,00	0,00	0,00
SA00	Nettoergebnis nach Zuw./Entn. Haushaltsrücklagen (Saldo 0 +/- SU23)			-27.698,62	-15.000,00	-12.698,62			
Investive Gebarung									
SU 33	Summe Einzahlungen investive Gebarung						0,00	0,00	0,00
SU 34	Summe Auszahlungen investive Gebarung						0,00	0,00	0,00
SA2	Saldo (2) Geldfluss aus der Investiven Gebarung (33 – 34)						0,00	0,00	0,00
SA3	Saldo (3) Nettofinanzierungssaldo (Saldo 1 + Saldo 2)						0,00	0,00	0,00
Finanzierungstätigkeit									
SU 35	Summe Einzahlungen aus der Finanzierungstätigkeit						0,00	0,00	0,00
SU 36	Summe Auszahlungen aus der Finanzierungstätigkeit						0,00	0,00	0,00
SA4	Saldo (4) Geldfluss aus der Finanzierungstätigkeit (35 – 36)						0,00	0,00	0,00
SA5	Saldo (5) Geldfluss aus der voranschlagswirksamen Gebarung (Saldo 3 + Saldo 4)						0,00	0,00	0,00

ENTWURF

Nettovermögensveränderungsrechnung (Anlage 1d)



Nettovermögensveränderungsrechnung	Saldo der Eröffnungsbilanz	Kumuliertes Nettoergebnis	Haushalts-rücklagen	Neubewertungs-rücklagen	Fremdwährungs-umrechnungs-rücklagen	Summe Nettovermögen
Nettovermögen zum 31.12.2024	2.713.132,57	935.799,72	117.133,22	1.198,23	0,00	3.767.263,74
1. Änderungen der Ansatz- und Bewertungsmethoden	0,00	0,00	XXXXXXXXXXXXXX	0,00	0,00	0,00
2. Nacherfassung von Vermögenswerten	-66.287,00	0,00	0,00	0,00	0,00	-66.287,00
3. Änderung der erstmaligen Eröffnungsbilanz (gem. § 38 Abs. 8)	0,00	0,00	0,00	0,00	0,00	0,00
Angepasstes Nettovermögen zum 31.12.2024	2.646.845,57	935.799,72	117.133,22	1.198,23	0,00	3.700.976,74
4. Veränderung aus der Bewertung von zur Veräußerung verfügbarer Finanzinstrumente	XXXXXXXXXXXXXX	XXXXXXXXXXXXXX	XXXXXXXXXXXXXX	1.312,26	XXXXXXXXXXXXXX	1.312,26
5. Veränderung aus der Bewertung von Beteiligungen	XXXXXXXXXXXXXX	XXXXXXXXXXXXXX	XXXXXXXXXXXXXX	0,00	XXXXXXXXXXXXXX	0,00
6. Veränderung aus der Umrechnung von Vermögen und Fremdmittel in fremder Währung	XXXXXXXXXXXXXX	XXXXXXXXXXXXXX	XXXXXXXXXXXXXX	XXXXXXXXXXXXXX	0,00	0,00
7. Veränderung aus Kapitalverminderungen und -erhöhungen	XXXXXXXXXXXXXX	0,00	0,00	0,00	0,00	0,00
Summe Nettoveränderung, die nicht in die Ergebnisrechnung eingegangen ist						
8. Nettoergebnis des Finanzjahres (SA0)	XXXXXXXXXXXXXX	368.132,11	XXXXXXXXXXXXXX	XXXXXXXXXXXXXX	XXXXXXXXXXXXXX	368.132,11
9. Haushaltsrücklagen (SA01)	XXXXXXXXXXXXXX	83.148,55	-83.148,55	XXXXXXXXXXXXXX	XXXXXXXXXXXXXX	0,00
Nettovermögen zum 31.12.2025	2.646.845,57	1.387.080,38	33.984,67	2.510,49	0,00	4.070.421,11

Konto	Bezeichnung	Beleg	Buchung	Text	Soll	Haben
341000	Investitionsdarlehen von Ländern, Landesfonds und Landes	RW/1690	31.12.2025	Nacherfassung Darlehen Wasserwirtschaftsfond		66.287,00
991000	Nacherfassung von Vermögenswerten 6698/6 ABA BA 11	RW/1690	31.12.2025	Nacherfassung Darlehen Wasserwirtschaftsfond	66.287,00	
Gesamt					Soll	Haben
Passiva					66.287,00	66.287,00

ENTWURF

Darstellung Ergebnishaushalt § 1 Abs. 2 (Anlage 1e)



Mittelverwendungs- und aufbringungsgruppen	Gesamthaushalt	Wirtschaftliche Unternehmung	Summe für die Gebietskörperschaft
Erträge	5.618.434,66		5.618.434,66
Personalaufwand	709.824,52		709.824,52
Sach-, Transfer-, Finanzaufwand	4.540.478,03		4.540.478,03
Nettoergebnis	368.132,11		368.132,11
Entnahme von Haushaltsrücklagen	117.434,32		117.434,32
Zuweisung an Haushaltsrücklagen	34.285,77		34.285,77
Gewinnvortrag			
Nettoergebnis nach Zuweisung und Entnahmen von Haushaltsrücklagen	451.280,66		451.280,66

ENTWURF

Darstellung Vermögenshaushalt § 1 Abs. 2 (Anlage 1f)

AKTIVA			
Mittelverwendungsgruppen	Gesamthaushalt	Wirtschaftliche Unternehmung	Summe für die Gebietskörperschaft
Immaterielle Vermögenswerte	14.741,95		14.741,95
Sachanlagen	16.989.125,31		16.989.125,31
Aktive Finanzinstrumente und Beteiligungen	64.049,05		64.049,05
Vorräte	0,00		0,00
Forderungen	144.788,11		144.788,11
Kurzfristiges Finanzvermögen	0,00		0,00
Liquide Mittel	735.442,09		735.442,09
Aktive Rechnungsabgrenzung	0,00		0,00
Summe Aktiva	17.948.146,51		17.948.146,51

PASSIVA				
Mittelaufbringungsgruppen		Gesamthaushalt	Wirtschaftliche Unternehmung	Summe für die Gebietskörperschaft
Eigenmittel				
Nettovermögen (Ausgleichsposten)		4.070.421,11		4.070.421,11
Fremdmittel				
Investitionszuschüsse		11.961.901,42		11.961.901,42
Rückstellungen		115.249,69		115.249,69
Finanzschulden, Verbindlichkeiten		1.800.574,29		1.800.574,29
Passive Rechnungsabgrenzungen		0,00		0,00
Summe Passiva		17.948.146,51		17.948.146,51

ENTWURF

Querschnitt (Anlage 5b)



RQS-Pos.	Zuordnung MVAG bzw. VHH-Code	Bezeichnung	Anmerkungen	Gesamt-Haushalt	Haushalt ohne Quasi-KG	Quasi-KG ²
Mittelaufbringung (Erträge bzw. Einzahlungen und erhaltene Kapitaltransfers)						
10	3111	Einzahlungen aus eigenen Abgaben		384.764,05	384.764,05	0,00
11	2112	Erträge aus Ertragsanteilen		1.991.862,26	1.991.862,26	0,00
12	2113, 2114, 2115	Erträge aus Gebühren, Leistungen, Besitz und wirtschaftlicher Tätigkeit		839.956,12	258.547,72	581.408,40
13	2116	Erträge aus Veräußerungen und sonstige Erträge	ohne Gruppe (Konto) 806, 807, 899	88.942,48	74.794,30	14.148,18
14	2117	Nicht finanzierungswirksame operative Erträge	ohne Gruppe (Konto) 817, 819, 891	0,00	0,00	0,00
15	212x	Erträge aus Transfers	ohne Gruppe (Konto) 813	1.412.025,42	1.386.126,90	25.898,52
16	213x	Finanzerträge	ohne Gruppe (Konto) 818, 821, 825, 826	1.251,64	1.225,48	26,16
17	131x	Erhaltene Kapitaltransfers (VHH Zugang)		322.060,38	313.012,77	9.047,61
19	Summe 1 (Mittelaufbringung bereinigt)³			5.040.862,35	4.410.333,48	630.528,87
Mittelverwendung (Aufwendungen)						
20	2211, 2212, 2213	Finanzierungswirksamer Personalaufwand		705.180,03	705.180,03	0,00
21	2221 - 2225	Finanzierungswirksamer Sachaufwand	ohne Gruppe (Konto) 799	1.205.282,60	777.239,08	428.043,52
22	2226	Verluste aus dem Abgang von Anlagevermögen, Rückstellungen für ausstehende Rechnungen	nur Gruppe (Konto) 683, 688	0,00	0,00	0,00
23	223x	Transferaufwand	ohne Gruppe (Konto) 696, 761	2.205.899,30	2.157.151,00	48.748,30
24	224x	Finanzaufwand	ohne Gruppe (Konto) 652, 654, 682, 694, 697, 699	32.595,06	3.971,82	28.623,24
29	Summe 2 (Mittelverwendung bereinigt)³			4.148.956,99	3.643.541,93	505.415,06
Vermögensbildung (Sachanlagevermögen), inkl. Vorräte						
30	1010, 102x	Immaterielle Vermögenswerte und Sachanlagen (VHH Zugang) ⁴	ohne Gruppe (Konto) 090-098, 280	396.574,71	306.659,90	89.914,81
31	1010, 102x	Immaterielle Vermögenswerte und Sachanlagen (VHH Abgang) ⁴	ohne Gruppe (Konto) 090-098, 280; Abgang mit Minus erfassen	-2.407,64	-2.407,64	0,00
32	1141	Vorräte (Saldo) (VHH Zugang - Abgang)		0,00	0,00	0,00
39	Summe 3 (Vermögensbildung bereinigt)³			394.167,07	304.252,26	89.914,81
49	Saldo = Summe 1 - Summe 2 - Summe 3			497.738,29	462.539,29	35.199,00

RQS-Pos.	Zuordnung MVAG bzw. VHH-Code	Bezeichnung	Anmerkungen	Gesamt-Haushalt	Haushalt ohne Quasi-KG	Quasi-KG ²
Überrechnung Quasi-Kapitalgesellschaften (Quasi-KG) gemäß ESVG						
50	2301, 2116	Entnahmen von Haushaltsrücklagen	nur Gruppe (Konto) 893, 894, 895, 899	n.a.	n.a.	61.182,12
51	2401, 2225	Zuweisungen an Haushaltsrücklagen	nur Gruppe (Konto) 793, 794, 795, 799	n.a.	n.a.	-94.593,06
52	332x	Einzahlungen aus der Rückzahlung von Darlehen sowie gewährten Vorschüssen	ohne Gruppe (Konto) 280-282	n.a.	n.a.	0,00
53	342x	Auszahlungen aus der Gewährung von Darlehen sowie gewährten Vorschüssen	ohne Gruppe (Konto) 280-282	n.a.	n.a.	0,00
54	351x	Einzahlungen aus der Aufnahme von Finanzschulden		n.a.	n.a.	1.637,46
55	361x	Auszahlungen aus der Tilgung von Finanzschulden		n.a.	n.a.	-167.182,70
56	333x	Erhaltene Kapitaltransfers (Einzahlungen)		n.a.	n.a.	24.701,56
57	131x	Erhaltene Kapitaltransfers (VHH Zugang)		n.a.	n.a.	-9.047,61
59	Überrechnung Quasi-KG Summe aus Position 49 (Quasi-KG) und Position 50 bis 57 (Quasi-KG)			n.a.	n.a.	-148.103,23
60	Finanzierungssaldo („vorläufiges Maastricht-Ergebnis“) ¹ Summe aus Position 49 (Haushalt ohne Quasi-KG) und Position 59 (Quasi-KG)			n.a.	314.436,06	n.a.
61	Erläuterungen der Gebietskörperschaft (optional)					

1) Der Finanzierungssaldo gemäß Pos. 60 kann vom Beitrag der Gemeinde zum Maastricht-Saldo abweichen. Entsprechend den Bestimmungen des Artikel 14 Abs. 2 lit. b Z. 1 iVm Artikel 15 Abs. 1 Österreichischer Stabilitätspakt sind die Daten der Gemeinden (außer Wien) zusammengefasst durch das Land an Statistik Austria zu melden, das ausgewiesene Einzelergebnis der Gemeinde hat nur bedingte Aussagekraft für das Gesamtergebnis der Haushaltskoordinierung.

2) Quasi-Kapitalgesellschaften außerhalb des Sektors Staat gemäß ESVG (Ansatz 85-86).

3) Mittelaufbringung und -verwendung sowie Vermögensbildung bereinigt näherungsweise im Sinne der Einnahmen und Ausgaben gemäß ESVG.

4) VHH Zugang/Abgang der Vermögensrechnung gemäß Anlage 6g - Anlagenspiegel

ENTWURF

Nachweis über Transferzahlungen (Anlage 6a)



Haushaltskonto	Bezeichnung Ansatz	Bezeichnung Post	Summe Einzahlungen	Summe Auszahlungen
Transferzahlungen von/an Bund, Bundesfonds, Bundeskammern				
Gesamtsumme Transferzahlungen von/an Bund, Bundesfonds, Bundeskammern			2.501.282,32	0,00
Summe Kapitaltransfers			26.745,25	0,00
Summe Transfers			2.474.537,07	0,00
2/211000+860020	Volksschule	Transfers von Bund, Bundeszweckzuschüsse für GTS-Gruppen	2.000,00	
2/211400+300000	VS Kappel Umbau	Kapitaltransfers von Bund, Bundesfonds und Bundeskammern	13.302,05	
2/240000+860600	Kindergärten	Transfer von Bund - § 23 FAG - Zukunftsfondmittel	51.582,00	
2/851000+300000	Betriebe der Abwasserbeseitigung	Ortskanalisation, Zuschüsse Barwertanteil (Bund)	13.443,20	
2/851000+860000	Betriebe der Abwasserbeseitigung	Ortskanalisation, Zuschüsse Zinsanteil (Bund)	25.898,52	
2/925000+859000	Ertragsanteile an gemein- schaftlichen Bundesabgaben	Ertragsanteile ohne Spielbankabgabe	1.991.862,26	
2/941000+860000	Sonstige Finanzausweisungen nach dem FAG	Transfers von Bund- § 28a FAG Bundesfinanzausweisung zur Sicherstellung nachhaltiger HH-Führung	55.022,00	
2/941000+860100	Sonstige Finanzausweisungen nach dem FAG	Transfers von Bund - § 25 Finanzausweisung für Gesundheit, Pflege, Klima	18.135,00	
2/941000+860110	Sonstige Finanzausweisungen nach dem FAG	Transfers von Bund - § 26 FAG Strukturfonds	160.749,00	
2/941000+860300	Sonstige Finanzausweisungen nach dem FAG	Transfers von Bund - § 24 Abs. 1 FAG Verkehrsverbund	3.293,00	
2/944000+860000	Zuschüsse nach dem Katastrophen- fondsgesetz	Transfers von Bund, Bundesfonds und Bundeskammern	92.971,12	
2/945000+860400	Sonstige Zuschüsse des Bundes	Transfers von Bund, Bundesfonds und Bundeskammern	73.024,17	

Haushaltskonto	Bezeichnung Ansatz	Bezeichnung Post	Summe Einzahlungen	Summe Auszahlungen
Transferzahlungen von/an Länder, Landesfonds, Landeskammern				
Gesamtsumme Transferzahlungen von/an Länder, Landesfonds, Landeskammern			1.111.383,70	1.449.076,88
Summe Kapitaltransfers			197.310,72	0,00
Summe Transfers			914.072,98	1.449.076,88
2/010000+861000	Zentralamt	Transfers von Ländern, Landesfonds und Landeskammern	500,00	
2/133000+861000	Veterinärpolizei	Transfers von Ländern, Landesfonds und Landeskammern	320,00	
2/163000+861100	Freiwillige Feuerwehren	Transfers von Ländern, Landesfonds und Landeskammern	10.153,00	
2/179000+861000	Sonstige Einrichtungen und Maßnahmen	Transfers von Ländern, Landesfonds und Landeskammern	61.101,00	
2/179000+861100	Sonstige Einrichtungen und Maßnahmen	Transfers von Ländern, Landesfonds und Landeskammern	50.000,00	
2/210000+861100	Allgemeinbildende Pflichtschulen	Transfers von Ländern, IKZ Bonus 2025	36.000,00	
2/211000+301000	Volksschule	Kapitaltransfers von Ländern, Landesfonds und Landeskammern	37.942,00	
2/211000+861001	Volksschule	Transfers von Ländern, Landesfördermittel für GTS-Gruppen	16.000,00	
2/211000+861100	Volksschule	Transfers von Ländern, Landesfonds und Landeskammern	50.700,00	
2/240000+861100	Kindergärten	Transfers von Ländern, Landesfonds und Landeskammern	130.000,00	
2/262000+301000	Sportplätze	Kapitaltransfers von Ländern, ORE Förderung	17.000,00	
2/262000+301200	Sportplätze	KT Land Überdachung Veranstaltungsbereich SC- Kappel, BZ a.R.	30.000,00	
2/411000+861400	Maßnahmen der allgemeinen Sozialhilfe	Transfers von Ländern, Landesfonds und Landeskammern, K-ZAG	2.563,58	
2/411000+861800	Maßnahmen der allgemeinen Sozialhilfe	Transfers von Sozialhilfeverbänden (Strafgelder)	29.358,02	
2/510000+861000	Medizinische Bereichsversorgung	Transfers von Ländern, Landesfonds und Landeskammern	3.077,38	
2/612000+861100	Gemeindestraßen	Transfers von Ländern, Landesfonds und Landeskammern - Zinsen Reg. Fonds. Darlehen	40.400,00	
2/612004+301000	Ortsplatzgestaltung	Kapitaltransfers von Ländern, Landesfonds und Landeskammern	112.368,72	
2/940000+861100	Bedarfszuweisungen	Transfers von Ländern, Landesfonds und Landeskammern	461.900,00	
2/940000+861200	Bedarfszuweisungen	Transfers von Ländern, Landesfonds und Landeskammern - Bedarfszuweisungsmittel Abgangsdeckung	22.000,00	
1/163000-751000	Freiwillige Feuerwehren	Stützpunktfeuerwehr		244,62
1/163100-751000	Feuerwehr Passering	Stützpunktfeuerwehr		244,63
1/210000-751300	Allgemeinbildende Pflichtschulen	Transfers an Länder, Landesfonds und Landeskammern		179,41
1/210000-751600	Allgemeinbildende Pflichtschulen	Transfers an Länder, Landesfonds und Landeskammern		2.392,31
1/211000-751000	Volksschule	Beitrag Landesbildstelle		261,59
1/220000-751500	Berufsbildende Pflichtschulen	Schülerhaltungsbeitrag f. Berufsschulen		7.764,39
1/249000-751900	Sonstige Einrichtungen und Maßnahmen	Kinderbetreuungseinrichtungen Länder und Landesfonds		102.357,67
1/411000-751600	Maßnahmen der allgemeinen Sozialhilfe	Kopfquote		853.907,75
1/510000-751110	Medizinische Bereichsversorgung	Transfers an Länder, Landesfonds und Landeskammern Transferzahlung gem. Sprengelärzte		5.200,86
1/530000-751140	Rettungsdienste	Rettungsbeitrag		25.314,74
1/560000-751120	Betriebsabgangsdeckung	Krankenanstalten-Betriebsabgangsdeckung		390.079,92
1/631000-751000	Konkurrenzwässer	Transfers an Länder, Landesfonds und Landeskammern		13.526,52

Haushaltskonto	Bezeichnung Ansatz	Bezeichnung Post	Summe Einzahlungen	Summe Auszahlungen
Transferzahlungen von/an Länder, Landesfonds, Landeskammern				
Gesamtsumme Transferzahlungen von/an Länder, Landesfonds, Landeskammern			1.111.383,70	1.449.076,88
Summe Kapitaltransfers			197.310,72	0,00
Summe Transfers			914.072,98	1.449.076,88
1/930000-751130	Landesumlage	Transfers an Länder, Landesfonds und Landeskammern		47.602,47
Transferzahlungen von/an Gemeinden, Gemeindeverbände, Gemeindefonds				
Gesamtsumme Transferzahlungen von/an Gemeinden, Gemeindeverbände, Gemeindefonds			0,00	337.495,95
Summe Kapitaltransfers			0,00	10.153,00
Summe Transfers			0,00	327.342,95
1/000000-752400	Gewählte Gemeindeorgane	Pensionsbeiträge BGM		2.213,34
1/080000-752500	Pensionen	Pensionsbeiträge der Gemeinde		137.507,50
1/163000-752000	Freiwillige Feuerwehren	Beiträge an Kä.Landesfeuerwehrverb.		275,56
1/163000-772000	Freiwillige Feuerwehren	Kapitaltransfers an Gemeinden, Gemeindeverbände (ohne marktbestimmte Tätigkeit) und Gemeindefonds		10.153,00
1/163100-752000	Feuerwehr Passering	Beitrag Kä.Landesfeuerwehrverband		156,56
1/210000-752200	Allgemeinbildende Pflichtschulen	Transfers an Gemeinden, Gemeindeverbände (ohne marktbestimmte Tätigkeit) und Gemeindefonds		160.900,00
1/320000-752000	Ausbildung in Musik und darstellender Kunst	Musikschulbeitrag		4.630,98
1/411000-752300	Maßnahmen der allgemeinen Sozialhilfe	Transfers an Gemeinden, Gemeindeverbände (ohne marktbestimmte Tätigkeit) und Gemeindefonds		21.659,01
Transferzahlungen von/an Sozialversicherungsträger				
Gesamtsumme Transferzahlungen von/an Sozialversicherungsträger			0,00	0,00
Summe Kapitaltransfers			0,00	0,00
Summe Transfers			0,00	0,00

Haushaltskonto	Bezeichnung Ansatz	Bezeichnung Post	Summe Einzahlungen	Summe Auszahlungen
Transferzahlungen von/an sonst. Träger des öffentlichen Rechts				
Gesamtsumme Transferzahlungen von/an sonst. Träger des öffentlichen Rechts			2.400,00	371.068,40
Summe Kapitaltransfers			2.400,00	0,00
Summe Transfers			0,00	371.068,40
2/163003+303200	Freiwillige Feuerwehren	Kapitaltransfers von sonstigen Trägern des öffentlichen Rechts und Sozialversicherungsträgern	2.400,00	
1/012000-754300	Hilfsamt	Gde. Servicezentrum-Beiträge		2.086,92
1/016000-754300	Elektronische Datenverarbeitung	Transfers an sonstige Träger d. öffentl. Rechts (CNC-Behördenetz)		2.520,00
1/091000-754200	Personalausbildung und Personalfortbildung	Beiträge Verwaltungsakademie		1.340,04
1/210000-754100	Allgemeinbildende Pflichtschulen	Beitrag a.d.Kä.Schulbaufonds		22.799,40
1/240000-754000	Kindergärten	Laufende Transferzahlungen		219.967,74
1/690000-754500	Verkehr, Sonstiges	Beitrag Verkehrsverbund		71.260,00
1/742000-754600	Produktionsförderung	Transfers an sonstige Träger des öffentlichen Rechts - Gemeindeanteil künstliche Besamung - Deminimis		2.346,00
1/852000-754000	Betriebe der Müllbeseitigung	Lfde.Transferz.an Müllbeseitigungsv erband		48.748,30
Gesamtsumme			3.615.066,02	2.157.641,23

ENTWURF

Nachweis über Haushaltsrücklagen und
Zahlungsmittelreserven (Anlage 6b)




Haushaltsrücklagen			Rücklagenstand			Rücklagenstand			Zahlungsmittelreserven		
Nr.	Verwendungszweck	Ansatz	31.12.2024	Zuführungen	Entnahmen	31.12.2025	31.12.2024	31.12.2025	Konto-/Sparbuchnummer		
8/9990934/00001	Rücklage WVA Kappel	850000	573,73	25.891,51	0,00	26.465,24	573,73	26.465,24	ZW 801 294001		
8/9990934/00008	Wirtschaftshof	820000	4.554,69	34,19	4.588,88	0,00	4.554,69	4.588,88	ZW 808 294008		
8/9990934/00013	Rücklage Wohn- und Geschäftsgebäude	853400	0,00	7.519,43	0,00	7.519,43	0,00	7.519,43	ZW 802 294002 AT86 3947 5000 3500 0082		
Zweckgebundene Haushaltsrücklagen			5.128,42	33.445,13	4.588,88	33.984,67	5.128,42	38.573,55			
8/9990935/00009	Allg. Haushaltsrücklage	912000	112.004,80	840,64	112.845,44	0,00	112.004,80	112.845,44	ZW 16 295009		
Allgemeine Haushaltsrücklagen			112.004,80	840,64	112.845,44	0,00	112.004,80	112.845,44			
Gesamtsummen			117.133,22	34.285,77	117.434,32	33.984,67	117.133,22	151.418,99			

ENTWURF

ENTWURF

Einzelnachweis über Finanzschulden und Schuldendienst
(Anlage 6c)



Darlehen Darlehensgeber Verwendung Aktenzahl	Ansatz	Staat	Laufzeit	Darlehenshöhe Gesamt	Buchwert 31.12.2024	Zugang	Tilgung	Zinsen	Summe Schulden- dienst	Schulden- dienst Ersätze	Kurs Gewinn/ -Verlust	Buchwert inkl. KG/KV 31.12.2025	Netto Schulden- dienst
		Währung/Zinssatz											
1. Darlehen für Investitionszwecke													
1.1. ... von Trägern des öffentlichen Rechts													
1.1.1. ... von Bund, Bundesfonds, Bundeskammern													
1.1.2. ... von Ländern, Landesfonds, Landesammern													
4230/26 Austrian Anadi Bank Regionalfondsdarlehen Ortsplatzgestaltung 00943004048	612000	AT	2023 - 2031	200.000,00	160.068,90	0,00	39.837,56	480,21	40.317,77	0,00	0,00	120.231,34	40.317,77
4230/27 Austrian Anadi Bank Regionalfondsdarlehen VS Umbau 2022/2023 00943003831	211000	AT	2022 - 2030	400.000,00	351.029,38	0,00	49.697,53	1.053,09	50.750,62	0,00	0,00	301.331,85	50.750,62
6698/1 Kärntner Wasserwirtschaftsfonds ABA BA 16 K-WWF-199/8/2010	851000	AT	2008 - 2042	107.734,00	125.755,04	1.257,55	0,00	1.257,55	1.257,55	0,00	0,00	127.012,59	1.257,55
6698/2 Kärntner Wasserwirtschaftsfonds ABA, BA 6-Entflechtung 18W - 199/15/2007	851000	AT	2003 - 2037	71.136,00	71.136,00	0,00	0,00	0,00	0,00	0,00	0,00	71.136,00	0,00
6698/3 Kärntner Wasserwirtschaftsfonds ABA - BA 08 Krasta 18W - 199/16/2007	851000	AT	2003 - 2037	74.083,00	74.083,00	0,00	0,00	0,00	0,00	0,00	0,00	74.083,00	0,00
6698/4 Kärntner Wasserwirtschaftsfonds ABA - BA 14 Haidkirchen K-WWF-199/3/2008	851000	AT	2004 - 2038	31.927,00	37.991,30	379,91	0,00	379,91	379,91	0,00	0,00	38.371,21	379,91

Darlehen Darlehensgeber Verwendung Aktenzahl	Ansatz	Staat	Laufzeit	Darlehenshöhe Gesamt	Buchwert 31.12.2024	Zugang	Tilgung	Zinsen	Summe Schulden- dienst	Schulden- dienst Ersätze	Kurs Gewinn/ -Verlust	Buchwert inkl. KG/KV 31.12.2025	Netto Schulden- dienst
		Währung/Zinssatz											
6698/5 Kärntner Wasserwirtschaftsfonds ABA BA 13 Dürnfeld 18W-199/1/2008	851000	AT	2004 - 2038	65.813,00	65.813,00	0,00	0,00	0,00	0,00	0,00	0,00	65.813,00	0,00
		EUR/1,000% FIX verzinst											
6698/6 Kärntner Wasserwirtschaftsfonds ABA BA 11 K-WWF-199/17/2007	851000	AT	2001 - 2035	66.287,00	0,00	66.287,00	0,00	0,00	0,00	0,00	0,00	66.287,00	0,00
		EUR/1,000% FIX verzinst											
1.1.3. ... von Gemeinden, Gemeindeverbänden, Gemeindefonds													
1.1.4. ... von Sozialversicherungsträgern													
1.1.5. ... von sonstigen Trägern des öffentlichen Rechts													
1.2. ... von Beteiligungen der Gebietskörperschaft (ohne Finanzunternehmen)													
1.3. ... von Unternehmen (ohne Beteiligungen und ohne Finanzunternehmen)													
1.4. ... von Finanzunternehmen													
1.4.1. ... von Finanzunternehmen im Inland													
4229/21 Raiffeisenbank St.Veit an der Glan-Feldk. ABA BA 14 Haidkirchen/PS Gölsach 20.501.219	851000	AT	2003 - 2029	116.500,00	25.015,29	0,00	5.480,74	891,26	6.372,00	0,00	0,00	19.534,55	6.372,00
		EUR/3,500% EURIBOR											
4229/36 Raiffeisenbank St.Veit an der Glan-Feldk. ABA BA 16 20.504.395	851000	AT	2011 - 2035	206.200,00	103.444,00	0,00	7.790,00	3.732,00	11.522,00	0,00	0,00	95.654,00	11.522,00
		EUR/3,500% EURIBOR											
4230/8 Austrian Anadi Bank Aba Kappel - Ba 01 884411017,884410010	851000	AT	1988 - 2030	1.744.100,00	293.624,17	0,00	46.535,36	6.120,94	52.656,30	0,00	0,00	247.088,81	52.656,30
		EUR/2,000% FIX verzinst											

Rechnungsabschluss 2025

Gemeinde Kappel am Krappfeld

Einzelnachweis über Finanzschulden und Schuldendienst (Anlage 6c)

Darlehen Darlehensgeber Verwendung Aktenzahl	Ansatz	Staat	Laufzeit	Darlehenshöhe Gesamt	Buchwert 31.12.2024	Zugang	Tilgung	Zinsen	Summe Schulden- dienst	Schulden- dienst Ersätze	Kurs Gewinn/ -Verlust	Buchwert inkl. KG/KV 31.12.2025	Netto Schulden- dienst
		Währung/Zinssatz											
4230/10 Austrian Anadi Bank Aba Ba 11-Muschk 00789809011	851000	AT	2001 - 2026	119.400,00	14.828,18	0,00	7.289,38	442,72	7.732,10	7.123,66	0,00	7.538,80	608,44
			EUR/3,400% FIX verzinst										
4230/11 Austrian Anadi Bank Aba Ba 07-Silbereggerberg 00789810010	851000	AT	2000 - 2026	148.000,00	17.637,14	0,00	8.689,46	456,68	9.146,14	1.978,68	0,00	8.947,68	7.167,46
			EUR/2,950% FIX verzinst										
4230/13 Austrian Anadi Bank ABA BA 8 Krasta-Edling 00789825017	851000	AT	2005 - 2032	395.100,00	100.977,64	0,00	11.275,33	3.132,57	14.407,90	7.846,39	0,00	89.702,31	6.561,51
			EUR/2,850% EURIBOR										
4230/14 Austrian Anadi Bank ABA BA 13 Dürnfeld 00789867011	851000	AT	2003 - 2029	130.000,00	31.123,52	0,00	5.842,89	937,91	6.780,80	7.265,31	0,00	25.280,63	-484,51
			EUR/2,837% EURIBOR										
4230/15 Austrian Anadi Bank WVA BA 02 -Erweiterung - KPC- Antragsnummer 9600522 00789947015	850000	AT	2007 - 2031	220.000,00	71.126,51	0,00	9.222,98	2.208,02	11.431,00	0,00	0,00	61.903,53	11.431,00
			EUR/2,887% EURIBOR										
4231/20 Kärntner Sparkasse AG ABA BA 06 Entflechtung 3162-201879	851000	AT	2003 - 2027	374.300,00	55.881,57	0,00	18.021,35	1.708,34	19.729,69	8.781,68	0,00	37.860,22	10.948,01
			EUR/2,999% EURIBOR										
4231/21 Kärntner Sparkasse AG WVA BA 03- Dürnfeld 3162-201895	850000	AT	2003 - 2029	130.600,00	31.741,39	0,00	5.941,36	1.000,15	6.941,51	0,00	0,00	25.800,03	6.941,51
			EUR/2,986% EURIBOR										

Darlehen Darlehensgeber Verwendung Aktenzahl	Ansatz	Staat	Laufzeit	Darlehenshöhe Gesamt	Buchwert 31.12.2024	Zugang	Tilgung	Zinsen	Summe Schulden- dienst	Schulden- dienst Ersätze	Kurs Gewinn/ -Verlust	Buchwert inkl. KG/KV 31.12.2025	Netto Schulden- dienst
		Währung/Zinssatz											
4233/18 Kommunalkredit Austria AG WVA BA 04-Erweiterung 113.458	850000	AT	2008 - 2032	158.800,00	58.584,65	0,00	6.524,41	1.855,42	8.379,83	0,00	0,00	52.060,24	8.379,83
			EUR/2,937% EURIBOR										
4233/19 Kommunalkredit Austria AG ABA BA 16- Siedl.Tauser,Stammersdorf, St.Martin,Freiendorf, Geiselsdorf,, St.Klementen 113457	851000	AT	2008 - 2032	333.000,00	122.850,65	0,00	13.681,53	3.890,77	17.572,30	6.346,00	0,00	109.169,12	11.226,30
			EUR/2,937% EURIBOR										
4234/21 Raiffeisenlandesbank Kärnten WVA BA 02-Erweiterung 11.015.294	850000	AT	2001 - 2025	363.400,00	20.887,91	0,00	20.887,91	609,00	21.496,91	0,00	0,00	0,00	21.496,91
			EUR/5,135% FIX verzinst										
1.4.2. ... von Finanzunternehmen im Ausland													
1.5. ... von Sonstigen													
Zwischensumme					1.833.599,24	67.924,46	256.717,79	30.156,54	286.874,33	39.341,72	0,00	1.644.805,91	247.532,61

2. Finanzschulden für den laufenden Aufwand**2.1. ... von Trägern des öffentlichen Rechts****2.1.1. ... von Bund, Bundesfonds, Bundeskammern****2.1.2. ... von Ländern, Landesfonds, Landeskammern****2.1.3. ... von Gemeinden, Gemeindeverbänden, Gemeindefonds****2.1.4. ... von Sozialversicherungsträgern****2.1.5. ... von sonstigen Trägern des öffentlichen Rechts****2.2. ... von Beteiligungen der Gebietskörperschaft (ohne Finanzunternehmungen)****2.3. ... von Unternehmen (ohne Beteiligungen und ohne Finanzunternehmungen)****2.4. ... von Finanzunternehmen**


Darlehen	Ansatz	Staat	Laufzeit	Darlehenshöhe	Buchwert	Zugang	Tilgung	Zinsen	Summe	Schulden-	Kurs	Buchwert	Netto
Darlehensgeber				Gesamt	31.12.2024				Schulden-	dienst	Gewinn/	inkl. KG/KV	Schulden-
Verwendung		Währung/Zinssatz							dienst	Ersätze	-Verlust	31.12.2025	dienst
Aktenzahl													
2.4.1. ... von Finanzunternehmen im Inland													
2.4.2. ... von Finanzunternehmen im Ausland													
2.5. ... von Sonstigen													
Zwischensumme					0,00	0,00	0,00	0,00	0,00	0,00	0,00	0,00	0,00
SUMME (1 und 2)					1.833.599,24	67.924,46	256.717,79	30.156,54	286.874,33	39.341,72	0,00	1.644.805,91	247.532,61
Davon ohne Quasi-KG *)					511.098,28	0,00	89.535,09	1.533,30	91.068,39	0,00	0,00	421.563,19	91.068,39
Davon Quasi-KG *)					1.322.500,96	67.924,46	167.182,70	28.623,24	195.805,94	39.341,72	0,00	1.223.242,72	156.464,22

*) Quasi-Kapitalgesellschaften außerhalb des Sektors Staat gemäß ESVG (Ansatz 85-86).

ENTWURF

ENTWURF

Einzelnachweis über Finanzschulden gemäß § 32 Abs. 3
(Anlage 6d)



Darlehen	Ansatz	Staat	Laufzeit	Darlehenshöhe	Buchwert	Zugang	Tilgung	Zinsen	Summe	Schulden-	Kurs	Buchwert	Netto
Darlehensgeber				Gesamt	31.12.2024				Schulden-	dienst	Gewinn/	inkl. KG/KV	Schulden-
Verwendung		Währung/Zinssatz							dienst	Ersätze	-Verlust	31.12.2025	dienst
Aktenzahl													
Summe					0,00	0,00	0,00	0,00	0,00	0,00	0,00	0,00	0,00

ENTWURF

ENTWURF

Nachweis über haushaltsinterne Vergütungen (Anlage 6f)

Gruppenebene		Erträge	Aufwendungen
0	Vertretungskörper und allgemeine Verwaltung	28.800,00	2.503,55
1	Öffentliche Ordnung und Sicherheit	0,00	3.262,50
2	Unterricht, Erziehung, Sport und Wissenschaft	0,00	28.167,92
3	Kunst, Kultur und Kultus	0,00	2.421,64
4	Soziale Wohlfahrt und Wohnbauförderung	0,00	0,00
5	Gesundheit	0,00	1.891,75
6	Straßen- und Wasserbau, Verkehr	0,00	18.526,65
7	Wirtschaftsförderung	0,00	6.414,24
8	Dienstleistungen	198.771,16	164.382,91
9	Finanzwirtschaft	0,00	0,00
Summe		227.571,16	227.571,16
Nicht voranschlagswirksame Gebarung		Mittelaufbringung	Mittelverwendung
270	Finanzamt Vorsteuerbeträge (nicht voranschlagswirksame Gebarung)	0,00	0,00
360	Umsatzsteuer (nicht voranschlagswirksame Gebarung)	0,00	0,00
Summe		0,00	0,00

ENTWURF

ENTWURF

Anlagenspiegel nach Ansatz (Anlage 6g)



MVAG	Ansatz	Bezeichnung	Anschaffungskosten kum. 31.12.2024	kumulierte Abschreibung	Buchwert 31.12.2024	Zugänge/ + Umbuchungen -	Abgänge/	Wertaufholung+/ Wertminderung-	Abschreibung	Buchwert 31.12.2025
1010	Immaterielle Vermögenswerte		90.000,00	90.000,00	0,00	14.922,89	0,00	0,00	180,94	14.741,95
	010000	Zentralamt	0,00	0,00	0,00	3.618,89	0,00	0,00	180,94	3.437,95
	850000	Betriebe der Wasserversorgung	90.000,00	90.000,00	0,00	0,00	0,00	0,00	0,00	0,00
	851000	Betriebe der Abwasserbeseitigung	0,00	0,00	0,00	11.304,00	0,00	0,00	0,00	11.304,00
1021	Grundstücke, Grundstückseinrichtungen und Infrastruktur		27.137.566,05	16.101.430,68	11.036.135,37	16.695,89	0,00	0,00	648.709,28	10.404.121,98
	363000	Altstadterhaltung und Ortsbildpflege	19.994,67	1.114,75	18.879,92	0,00	0,00	0,00	619,01	18.260,91
	612000	Gemeindestraßen	24.491.316,94	16.011.058,11	8.480.258,83	16.695,89	0,00	0,00	639.485,15	7.857.469,57
	820000	Wirtschaftshöfe	131.721,76	89.257,82	42.463,94	0,00	0,00	0,00	8.605,12	33.858,82
	840000	Grundbesitz	2.494.532,68	0,00	2.494.532,68	0,00	0,00	0,00	0,00	2.494.532,68
1022	Gebäude und Bauten		5.542.145,60	1.552.923,17	3.989.222,43	260.219,28	0,00	0,00	135.452,07	4.113.989,64
	010000	Zentralamt	316.580,54	55.557,38	261.023,16	0,00	0,00	0,00	8.558,14	252.465,02
	163000	Freiwillige Feuerwehren	371.777,43	126.404,33	245.373,10	0,00	0,00	0,00	7.435,55	237.937,55
	163100	Feuerwehr Passering	522.998,45	188.279,45	334.719,00	0,00	0,00	0,00	10.459,97	324.259,03
	211000	Volksschule	3.765.677,92	841.775,74	2.923.902,18	196.950,75	0,00	0,00	91.306,23	3.029.546,70
	259000	Sonstige Einrichtungen und Maßnahmen	69.845,05	52.912,93	16.932,12	0,00	0,00	0,00	2.116,52	14.815,60
	262000	Sportplätze	281.951,62	125.078,75	156.872,87	63.268,53	0,00	0,00	11.375,66	208.765,74
	380000	Einrichtungen der Kulturpflege	210.000,00	159.600,00	50.400,00	0,00	0,00	0,00	4.200,00	46.200,00
	817000	Friedhöfe	3.314,59	3.314,59	0,00	0,00	0,00	0,00	0,00	0,00
1023	Wasser- und Abwasserbauten und -anlagen		5.744.147,44	3.696.149,65	2.047.997,79	50.189,84	0,00	0,00	148.199,70	1.949.987,93
	850000	Betriebe der Wasserversorgung	1.039.332,59	465.050,66	574.281,93	44.019,51	0,00	0,00	21.354,54	596.946,90
	851000	Betriebe der Abwasserbeseitigung	4.704.814,85	3.231.098,99	1.473.715,86	6.170,33	0,00	0,00	126.845,16	1.353.041,03
1024	Sonderanlagen		318.420,92	111.886,92	206.534,00	1.562,64	0,00	0,00	18.906,76	189.189,88
	211000	Volksschule	151.304,40	5.043,48	146.260,92	1.562,64	0,00	0,00	10.165,40	137.658,16
	262000	Sportplätze	16.529,40	1.101,96	15.427,44	0,00	0,00	0,00	1.101,96	14.325,48
	612000	Gemeindestraßen	4.015,20	836,50	3.178,70	0,00	0,00	0,00	334,60	2.844,10
	815000	Park- und Gartenanlagen, Kinderspielplätze	37.000,00	37.000,00	0,00	0,00	0,00	0,00	0,00	0,00
	816000	Öffentliche Beleuchtung und öffentliche Uhren	109.571,92	67.904,98	41.666,94	0,00	0,00	0,00	7.304,80	34.362,14
1025	Technische Anlagen, Fahrzeuge und Maschinen		892.189,03	720.100,56	172.088,47	35.935,76	2.407,64	0,00	24.635,61	180.980,98
	010000	Zentralamt	8.910,59	6.197,23	2.713,36	0,00	0,00	0,00	450,84	2.262,52
	163000	Freiwillige Feuerwehren	463.663,21	415.848,86	47.814,35	7.514,79	2.407,64	0,00	5.602,05	47.319,45
	163100	Feuerwehr Passering	183.802,00	182.362,00	1.440,00	0,00	0,00	0,00	192,00	1.248,00
	179000	Sonstige Einrichtungen und Maßnahmen	43.051,00	4.305,10	38.745,90	0,00	0,00	0,00	2.152,55	36.593,35
	211000	Volksschule	6.861,80	6.861,80	0,00	0,00	0,00	0,00	0,00	0,00
	814000	Straßenreinigung	9.214,03	8.865,57	348,46	0,00	0,00	0,00	99,56	248,90
	820000	Wirtschaftshöfe	139.224,47	85.288,85	53.935,62	0,00	0,00	0,00	10.674,58	43.261,04
	851000	Betriebe der Abwasserbeseitigung	37.461,93	10.371,15	27.090,78	28.420,97	0,00	0,00	5.464,03	50.047,72
1026	Amts-, Betriebs- und Geschäftsausstattung		336.801,49	171.259,03	165.542,46	17.048,41	0,00	0,00	31.735,97	150.854,90
	010000	Zentralamt	67.183,28	37.947,32	29.235,96	15.083,99	0,00	0,00	5.906,23	38.413,72
	163000	Freiwillige Feuerwehren	28.412,50	16.842,89	11.569,61	1.964,42	0,00	0,00	2.063,51	11.470,52

MVAG	Ansatz	Bezeichnung	Anschaffungskosten kum. 31.12.2024	kumulierte Abschreibung	Buchwert 31.12.2024	Zugänge/ + Umbuchungen -	Abgänge/ -	Wertaufholung+/ Wertminderung-	Abschreibung	Buchwert 31.12.2025
	163100	Feuerwehr Passering	28.282,16	27.799,15	483,01	0,00	0,00	0,00	107,34	375,67
	211000	Volksschule	204.304,88	84.388,74	119.916,14	0,00	0,00	0,00	21.888,17	98.027,97
	240000	Kindergärten	4.158,71	2.291,35	1.867,36	0,00	0,00	0,00	916,54	950,82
	380000	Einrichtungen der Kulturpflege	1.843,00	1.382,25	460,75	0,00	0,00	0,00	184,30	276,45
	851000	Betriebe der Abwasserbeseitigung	2.616,96	607,33	2.009,63	0,00	0,00	0,00	669,88	1.339,75
		Summe Aktiva	40.061.270,53	22.443.750,01	17.617.520,52	396.574,71	2.407,64	0,00	1.007.820,33	17.003.867,26
1311		Investitionszuschüsse von Trägern öffentlichen Rechts	-19.292.386,72	-7.366.893,26	-11.925.493,46	0,00	213.012,77	0,00	-778.668,49	-11.359.837,74
	010000	Zentralamt	-361.000,00	-74.770,00	-286.230,00	0,00	0,00	0,00	-11.144,10	-275.085,90
	163000	Freiwillige Feuerwehren	-769.400,00	-510.040,49	-259.359,51	0,00	2.400,00	0,00	-11.195,32	-250.564,19
	163100	Feuerwehr Passering	-426.800,00	-235.142,13	-191.657,87	0,00	0,00	0,00	-6.176,76	-185.481,11
	179000	Sonstige Einrichtungen und Maßnahmen	-43.051,00	-4.305,10	-38.745,90	0,00	0,00	0,00	-2.152,55	-36.593,35
	211000	Volksschule	-2.176.736,70	-208.667,27	-1.968.069,43	0,00	51.244,05	0,00	-54.173,75	-1.965.139,73
	259000	Sonstige Einrichtungen und Maßnahmen	-14.534,57	-11.011,03	-3.523,54	0,00	0,00	0,00	-440,44	-3.083,10
	262000	Sportplätze	-241.401,25	-49.357,49	-192.043,76	0,00	47.000,00	0,00	-9.357,27	-229.686,49
	363000	Altstadterhaltung und Ortsbildpflege	-19.800,00	-937,78	-18.862,22	0,00	0,00	0,00	-618,43	-18.243,79
	612000	Gemeindestraßen	-12.681.329,37	-4.635.269,68	-8.046.059,69	0,00	112.368,72	0,00	-631.682,64	-7.526.745,77
	815000	Park- und Gartenanlagen, Kinderspielplätze	-35.000,00	-35.000,00	0,00	0,00	0,00	0,00	0,00	0,00
	816000	Öffentliche Beleuchtung und öffentliche Uhren	-94.105,98	-65.874,17	-28.231,81	0,00	0,00	0,00	-6.273,74	-21.958,07
	820000	Wirtschaftshöfe	-275.100,00	-210.279,39	-64.820,61	0,00	0,00	0,00	-14.404,57	-50.416,04
	850000	Betriebe der Wasserversorgung	-259.771,00	-168.392,87	-91.378,13	0,00	0,00	0,00	-3.260,78	-88.117,35
	851000	Betriebe der Abwasserbeseitigung	-1.894.356,85	-1.157.845,86	-736.510,99	0,00	0,00	0,00	-27.788,14	-708.722,85
1313		Investitionszuschüsse von Übrigen	-684.084,55	-173.713,46	-510.371,09	0,00	109.047,61	0,00	-17.355,02	-602.063,68
	612000	Gemeindestraßen	0,00	0,00	0,00	0,00	100.000,00	0,00	-1.515,15	-98.484,85
	850000	Betriebe der Wasserversorgung	-208.223,24	-62.804,13	-145.419,11	0,00	5.747,46	0,00	-6.254,46	-144.912,11
	851000	Betriebe der Abwasserbeseitigung	-475.861,31	-110.909,33	-364.951,98	0,00	3.300,15	0,00	-9.585,41	-358.666,72
		Summe Passiva	-19.976.471,27	-7.540.606,72	-12.435.864,55	0,00	322.060,38	0,00	-796.023,51	-11.961.901,42
		Saldo Aktiva/Passiva	20.084.799,26	14.903.143,29	5.181.655,97	396.574,71	324.468,02	0,00	211.796,82	5.041.965,84

ENTWURF

Liste der nicht bewerteten Kulturgüter (Anlage 6h)



Art	Bezeichnung	Standort	Anzahl (bei Sammlungen)
-----	-------------	----------	-------------------------

ENTWURF

ENTWURF

ENTWURF

Leasingspiegel (Anlage 6i)



Finanzierungsleasing

Ansatz- oder Projektbezeichnung	Anschaffungskosten	Buchwert 31.12.2024	Buchwert 31.12.2025	Summe ausstehender Mindestleasing- zahlungen	Laufzeit	Restlaufzeit in Jahren	Kautionen für Finanzierungsleasing
Summe	0,00	0,00	0,00	0,00			

Wirtschaftliche Unternehmungen, Betriebe, betriebsähnliche Einrichtungen gem. § 1 Abs. 2

Summe	0,00	0,00	0,00	0,00			
-------	------	------	------	------	--	--	--

Operating Leasing

Ansatz- oder Projektbezeichnung	Laufzeit Grundmietzeit in Jahren	Gesamtkosten	Einmalkautiion	Leasingentgelt (ohne laufender Kautiion)	Laufende Kautiion	Restlaufzeit in Jahren	Kumulierte Restzahlungen
Summe		0,00	0,00	0,00	0,00		0,00

Wirtschaftliche Unternehmungen, Betriebe, betriebsähnliche Einrichtungen gem. § 1 Abs. 2

Summe		0,00	0,00	0,00	0,00		0,00
-------	--	------	------	------	------	--	------

ENTWURF

ENTWURF

Nachweis über unmittelbare Beteiligungen
der Gebietskörperschaft (Anlage 6j)



ENTWURF

ENTWURF

ENTWURF

Nachweis über mittelbare Beteiligungen
der Gebietskörperschaft (Anlage 6k)



ENTWURF

ENTWURF

Nachweis über verwaltete Einrichtungen (Anlage 6I)

Anstalten/ Stiftungen/Fonds/Bezeichnung/Name	Guthaben bei Kreditinstituten per 31.12.2025	Forderungen aus Darlehen per 31.12.2025	Verbindlichkeiten gegenüber Kreditinstituten per 31.12.2025	Geschätztes Nettovermögen per 31.12.2024	Geschätztes Nettovermögen per 31.12.2025	Landes-/ Gemeindebeitrag
--	--	---	---	--	--	--------------------------

ENTWURF

ENTWURF

Nachweis über aktive Finanzinstrumente (Anlage 6m)

Kategorie	Buchwert Stand 31.12.2025	Wechselkurs- differenzen	beizulegender Zeitwert	durchschn. Nominal- verzinsung in %	durchschnittliche Rendite in %	durchschnittliche RLZ in Jahren
bis zur Endfälligkeit gehalten	64.049,05					
in heimischer Währung	64.049,05					
in fremder Währung	0,00					
zur Veräußerung verfügbar	0,00					
in heimischer Währung	0,00					
in fremder Währung	0,00					
Partizipations- und Hybridkapital	0,00					
Partizipationskapital	0,00					
Hybridkapital	0,00					
Summe	64.049,05					

ENTWURF

ENTWURF

Einzelnachweis über aktive Finanzinstrumente (Anlage 6n)

Wertpapierbezeichnung	Währung	Stand bei Anschaffung in Euro	Buchwert 31.12.2024 in Euro	Zugang in Euro	Abgang in Euro	Buchwert 31.12.2025 in Euro	Wechsel- kurs bei Anschaffung	Wechsel- kurs 31.12.2024	Wechsel- kurs 31.12.2025	Buchwert bei Anschaffung in Fremdwährung	Buchwert 31.12.2024 in Fremdwährung	Stand 31.12.2025 in Fremdwährung
bis zur Endfälligkeit gehalten		59.466,28	59.657,21	4.391,84	0,00	64.049,05						
in heimischer Währung		59.466,28	59.657,21	4.391,84	0,00	64.049,05						
Abfertigungsrückdeckungsversicherung - Vers. Urkunde Nr. L952957638	EUR	35.857,26	36.096,49	2.655,04	0,00	38.751,53						
Abfertigungsrückdeckungsversicherung - Vers. Urkunde Nr. L952957639	EUR	23.609,02	23.560,72	1.736,80	0,00	25.297,52						
in fremder Währung		0,00	0,00	0,00	0,00	0,00						
zur Veräußerung verfügbar		0,00	0,00	0,00	0,00	0,00						
in heimischer Währung		0,00	0,00	0,00	0,00	0,00						
in fremder Währung		0,00	0,00	0,00	0,00	0,00						
Partizipations- und Hybridkapital		0,00	0,00	0,00	0,00	0,00						
Partizipationskapital		0,00	0,00	0,00	0,00	0,00						
Hybridkapital		0,00	0,00	0,00	0,00	0,00						
Summe		59.466,28	59.657,21	4.391,84	0,00	64.049,05						

ENTWURF

ENTWURF

Nachweis über derivative Finanzinstrumente
ohne Grundgeschäft (Anlage 6o)



Art des Geschäftes (z. B. Währungs-/Zinstauschvertrag)	Nominalvolumen	Laufzeit seit	Beizulegender Zeitwert derivativer Finanzinstrumente ohne Grundgeschäft	
			31.12.2024	31.12.2025
Wirtschaftliche Unternehmungen, Betriebe, betriebsähnliche Einrichtungen gem. § 1 Abs. 2				
Summe				

ENTWURF

ENTWURF

Rückstellungsspiegel (Anlage 6q)



Rückstellung	Stand 31.12.2024	Dotierungen (+)	Auflösung inkl. Verbrauch (-)	Stand 31.12.2025
Kurzfristig	48.653,73	420,85	16.213,02	32.861,56
Rückstellungen für Prozesskosten	0,00	0,00	0,00	0,00
Rückstellungen für nicht konsumierte Urlaube	48.653,73	420,85	16.213,02	32.861,56
Rückstellungen für ausstehende Rechnungen	0,00	0,00	0,00	0,00
Sonstige kurzfristige Rückstellungen	0,00	0,00	0,00	0,00
Langfristig	78.164,49	4.223,64	0,00	82.388,13
Rückstellungen für Abfertigungen	78.164,49	4.223,64	0,00	82.388,13
Rückstellungen für Jubiläumszuwendungen	0,00	0,00	0,00	0,00
Rückstellungen für Haftungen	0,00	0,00	0,00	0,00
Rückstellungen für Sanierung von Altlasten	0,00	0,00	0,00	0,00
Rückstellungen für Pensionen (Säule I)	0,00	0,00	0,00	0,00
Sonstige langfristige Rückstellungen	0,00	0,00	0,00	0,00
Gesamtsumme	126.818,22	4.644,49	16.213,02	115.249,69

ENTWURF

ENTWURF

Haftungsnachweis (Anlage 6r)

Teil A - Haftungspositionen relevant iSd Art. 15a Vereinbarung HOG


Bezeichnung der/des Haftungsnehmerin/s oder einer Gruppe gleichartiger Haftungen	Haftungsrahmen	Stand 31.12.2024	Zugänge (+)	Abgänge (-)	Stand 31.12.2025	davon Umklassifizierungen
Untergruppe 1 - Haftungen für Kredit- und Finanzinstitute						
Zwischensumme - Untergruppe 1	0,00	0,00	0,00	0,00	0,00	
Untergruppe 2 - Grundbücherlich besicherte Haftungen von Wohnbau-Darlehen						
Zwischensumme - Untergruppe 2	0,00	0,00	0,00	0,00	0,00	
Untergruppe 3 - Sonstige Wirtschaftshaftungen						
Schulgemeindeverband St. Veit/Glan - Haftung für BVH BZ Straßburg	780.000,00	0,00	27.340,91	0,00	27.340,91	
Zwischensumme - Untergruppe 3	780.000,00	0,00	27.340,91	0,00	27.340,91	
Summe A1	780.000,00	0,00	27.340,91	0,00	27.340,91	
Haftung der staatlichen, außerbudgetären Einheiten gem. ESVG iSd Art. 15a Vereinbarung HOG						
Untergruppe 1 - Haftungen für Kredit- und Finanzinstitute						
Zwischensumme - Untergruppe 1	0,00	0,00	0,00	0,00	0,00	
Untergruppe 2 - Grundbücherlich besicherte Haftungen von Wohnbau-Darlehen						
Zwischensumme - Untergruppe 2	0,00	0,00	0,00	0,00	0,00	
Untergruppe 3 - Sonstige Wirtschaftshaftungen						
Zwischensumme - Untergruppe 3	0,00	0,00	0,00	0,00	0,00	
Summe A2	0,00	0,00	0,00	0,00	0,00	
Gesamtsumme A (= Summe A1 + Summe A2)	780.000,00	0,00	27.340,91	0,00	27.340,91	

Teil B - Haftungspositionen nicht relevant iSd Art. 15a Vereinbarung HOG

Bezeichnung der/des Haftungsnehmerin/s oder einer Gruppe gleichartiger Haftungen	Haftungsrahmen	Stand 31.12.2024	Zugänge (+)	Abgänge (-)	Stand 31.12.2025	davon Umklassifizierungen
Untergruppe 1 - Haftungen für Kredit- und Finanzinstitute						
Zwischensumme - Untergruppe 1	0,00	0,00	0,00	0,00	0,00	
Untergruppe 2 - Grundbücherlich besicherte Haftungen von Wohnbau-Darlehen						
Zwischensumme - Untergruppe 2	0,00	0,00	0,00	0,00	0,00	
Untergruppe 3 - Sonstige Wirtschaftshaftungen						
Zwischensumme - Untergruppe 3	0,00	0,00	0,00	0,00	0,00	
Gesamtsumme B	0,00	0,00	0,00	0,00	0,00	
Gesamtsumme Haftungen (Teil A + Teil B)	780.000,00	0,00	27.340,91	0,00	27.340,91	

ENTWURF

Einzelnachweis über die nicht voranschlagswirksame Gebarung
gemäß § 12 (Anlage 6t)



Einzelnachweis der vermögenswirksamen Bestandskonten

Konto	Kontenbezeichnung	Stand 31.12.2024	Umsatz Soll	Umsatz Haben	Stand 31.12.2025
Veränderung der nicht voranschlagswirksamen Forderungen					
270000	Finanzamt Vorsteuerbeträge (nicht voranschlagswirksame Gebarung)	14.866,72	47.624,37	50.958,78	11.532,31
279000	Sonstige für Dritte geleistete Vorschüsse (nicht voranschlagswirksame Gebarung)	7.210,94	19.444,02	23.059,25	3.595,71
	Summe	22.077,66	67.068,39	74.018,03	15.128,02
Veränderung der nicht voranschlagswirksamen Verbindlichkeiten					
360000	Umsatzsteuer (nicht voranschlagswirksame Gebarung)	4.692,14	51.568,29	63.755,46	16.879,31
361000	Erläge von/für Dienststellen der Gebietskörperschaften (nicht voranschlagswirksame Gebarung)	211,50	136.039,12	136.105,12	277,50
362000	Gehaltsabzugsgebarungen (nicht voranschlagswirksame Gebarung)	0,00	771.612,05	772.701,90	1.089,85
364000	Einbehaltungen und Überzahlungen von Stiftungen und Fonds (nicht voranschlagswirksame Gebarung)	57.841,77	94.512,08	47.403,22	10.732,91
369000	Sonstige Erläge (nicht voranschlagswirksame Gebarung)	1,20	64.092,55	158.771,89	94.680,54
379000	Sonstige Verbindlichkeiten (nicht voranschlagswirksame Gebarung)	0,00	63.391,32	63.391,32	0,00
	Summe	62.746,61	1.181.215,41	1.242.128,91	123.660,11

Einzelnachweis der finanzierungswirksamen Vorschuss- und Verwahrgeldkonten

(inkl. anteiliger Kundenforderungen und Lieferantenverbindlichkeiten)

Konto	Kontenbezeichnung	Stand 31.12.2024	Umsatz Soll	Umsatz Haben	Stand 31.12.2025
Veränderung der nicht voranschlagswirksamen Forderungen					
270000	Fa. Vorsteueträge	13.449,80	50.958,78	47.830,24	10.321,26
279000	Sonstige für Dritte geleistete Vorschüsse (nicht voranschlagswi)	4.077,67	23.059,25	19.620,24	638,66
279920	MDU-Gutschrift Schotter	2.957,05	0,00	0,00	2.957,05
	Summe	20.484,52	74.018,03	67.450,48	13.916,97
Veränderung der nicht voranschlagswirksamen Verbindlichkeiten					
360030	Umsatzsteuer 10%	0,00	59.697,66	45.317,57	14.380,09
360040	Umsatzsteuer 20%	453,29	1.911,17	1.935,82	428,64
360700	Stempelmarken	59,80	4.255,10	4.314,90	0,00
361000	Sachverständigengebühren	211,50	311,00	245,00	277,50
361900	Erläge - Minus-Ertragsanteile 2025	0,00	135.794,12	135.794,12	0,00
362000	Pensionsbeiträge Beamte	0,00	15.202,21	14.112,36	1.089,85
362011	Pensionsbeitrag Valida BGM	0,00	5.554,36	5.554,36	0,00
362020	Pensionsbeitrag BGM	0,00	12.355,06	12.355,06	0,00
362100	Beiträge an Bva	0,00	12.266,93	12.266,93	0,00
362110	SV Beiträge VB neu	0,00	145.215,61	145.215,61	0,00
362200	Beiträge an Gkk	0,00	22.330,00	22.330,00	0,00
362300	Lohnsteuer	0,00	84.635,58	84.635,58	0,00
362400	Familienbeihilfenfondsbeiträge	0,00	17.797,19	17.797,19	0,00
362500	Gehälter u.Löhne, Auszahlung	0,00	457.020,66	457.020,66	0,00
362600	Gewerkschaftsbeiträge	0,00	324,30	324,30	0,00
364000	Sonst. Verwahrnisse	57.841,77	47.403,22	94.512,08	10.732,91
369003	IKZ-Bonus 2025	0,00	14.000,00	0,00	14.000,00
369004	Görtschitzalfonds	0,00	46.990,77	0,00	46.990,77
369010	Finanzzuweisungen für Investitionen gem. KIG (NVG)	0,00	33.689,77	0,00	33.689,77
369100	Jagdpacht	0,00	20.603,22	20.603,22	0,00
369300	Irrläufer	0,00	39.910,23	39.910,23	0,00
369600	Nächtigungstaxen	0,00	120,40	120,40	0,00
369800	Tierseuchenfondsbeiträge	2.733,82	3.458,70	6.192,52	0,00
379000	Geldbestandsverlagerung	0,00	63.391,32	63.391,32	0,00
	Summe	61.300,18	1.244.238,58	1.183.949,23	121.589,53

ste der nicht bewerteten kofinanzierten Schutzbauten (Anlage 6u)

Bezeichnung

Standort ¹

ENTWURF

ENTWURF

ENTWURF

Personaldaten iSd ÖStp (Anlage 4)



Gruppe 1 - gesamt	Dienstverhältnis zu Gemeinde, dienstleistend in einer Dienststelle, bezahlt aus dem Budget von Gemeinde		Personalaufwendungen				
	Köpfe ³⁾	VBÄ ³⁾	davon melden Gemeinden optional				gesamt
Bezüge (Unterklasse 50-52)			Nebengebühren (Unterklasse 56)	Dienstgeber- beiträge (Unterklasse 58)	Weitere Aufwendungen	Kontenklasse 5 ²⁾	
Beamtinnen und Beamte	k.A.	k.A.	114.461,12				
Vertragsbedienstete	9,00	7,50	391.067,18				
KV-Bedienstete (Kollektivvertrag)	k.A.	k.A.	22.567,33				
Nicht zuordenbar	k.A.	k.A.					
Summe	10,00	8,50	528.095,63	53.422,41	123.661,99	0,00	705.180,03
darunter (Teilmengen der Gruppe 1)			Länder und Gemeinden melden optional				
	Köpfe ³⁾	VBÄ ³⁾	Bezüge (Unterklasse 50-52)	Nebengebühren (Unterklasse 56)	Dienstgeber- beiträge (Unterklasse 58)	Weitere Aufwendungen	Kontenklasse 5 ²⁾
Musikschullehrerinnen und -lehrer	k.A.	k.A.					
Elementarpädagoginnen und -pädagogen	k.A.	k.A.					
Bedienstete nicht-ausgliederter Krankenanstalten	k.A.	k.A.					
Lehrlinge	k.A.	k.A.					
Summe	k.A.	k.A.					

Gruppe 2 - gesamt	Dienstverhältnis zu Gemeinde, nicht dienstleistend bei Gemeinde ¹⁴ , bezahlt aus dem Budget von Gemeinde		Personalaufwendungen				
	Köpfe ³⁾	VBÄ ³⁾	davon melden Gemeinden optional				gesamt
Bezüge (Unterklasse 50-52)			Nebengebühren (Unterklasse 56)	Dienstgeberbeiträge (Unterklasse 58)	Weitere Aufwendungen	Kontenklasse 5 ²⁾	
Beamtinnen und Beamte	k.A.	k.A.					
Vertragsbedienstete	k.A.	k.A.					
Nicht zuordenbar	k.A.	k.A.					
Summe	k.A.	k.A.					

Beamtinnen und Beamte - Pensionistinnen und Pensionisten zum 31.12.2025			
	Köpfe ³⁾	Ø-Pensions- höhe /Mt. ⁴⁾	
Ruhegenussbezieherinnen und -bezieher	k.A.	0,0	
Hinterbliebene ⁵⁾	k.A.	0,0	
Neue Ruhegenussbezieherinnen und -bezieher im Bezugsjahr 2025			
	Köpfe ³⁾	Ø-Pensions- antrittsalter	Ø-Pensions- höhe /Mt. ⁴⁾
Alterspension ⁶⁾	k.A.	0,0	0,0
Dienstunfähigkeit ⁷⁾	k.A.	0,0	0,0
vorzeitige Pensionierung mit Abschlag ⁸⁾	k.A.	0,0	0,0
vorzeitige Pensionierung ohne Abschlag ⁹⁾	k.A.	0,0	0,0
Pensionierungen gesamt	k.A.	0,0	0,0
Gesamter Pensionsaufwand für das Bezugsjahr 2025	0,00		
<p>1) gemäß den Vorgaben in Artikel 14 Abs. 2 lit. c OStP 2012 2) Personalrückstellungen und Sachbezüge sind in diese Anlage nicht aufzunehmen 3) Aus Datenschutzgründen wird dieses Feld erst ab 6 betroffenen Personen ausgewiesen 4) Durchschnittspension im Dezember laut Personalstatistik-Festlegungen ohne Sonderzahlungen, ohne Pflegegeld und ohne sonstige Transferleistungen; brutto 5) Witwen-, Witwer-, Waisenversorgungsbezüge und vergleichbare Leistungen 6) Ruhebezüge aufgrund eines Übertritts in den Ruhestand oder einer vergleichbaren Regelung iSd § 13 BDG 1979 7) Ruhebezüge aufgrund einer Ruhestandsversetzung wegen dauernder Dienstunfähigkeit iSd § 14 BDG 1979 8) Ruhebezüge aufgrund einer vorzeitigen Ruhestandsversetzung mit Abschlag iSd §§ 15b, 15c oder 236d BDG 1979 9) Ruhebezüge aufgrund einer vorzeitigen Ruhestandsversetzung ohne Abschlag 10) Inkl. Musikschullehrerinnen und -lehrer sowie Elementarpädagoginnen und -pädagogen 11) Darunter sind Personalgestellungen bei Beteiligungen iSd § 23 VRV 2015 sowie sonstige Personalgestellungen, zB bei anderen Gebietskörperschaften und Körperschaften öffentlichen Rechts zu verstehen.</p>			

ENTWURF

Nachweis über die Leistungen für Personal / Finanzierung

Gruppe	Abschnitt	Ansatz	Geldbezüge der Beamtinnen und Beamten der Verwaltung...	Geldbezüge der Vertragsbediensteten der Verwaltung 510000 - 510999	Geldbezüge der Vertragsbediensteten in handwerklicher Verwendung...	Geldbezüge der ganzjährig beschäftigten Angestellte...	Geldbezüge der ganzjährig beschäftigten Arbeiterinnen un...	Geldbezüge der nicht ganzjährig beschäftigten Arbeiterinnen un...	Sonstige Aufwandsentschädigungen 563000 - 563999	Mehrleistungsvergütungen 565000 - 565999	Sonstige Nebengebühren 569000 - 569999	Dienstgeberbeiträge zum Ausgleichsfonds für Familienbeihilfen 580000 - 580999	Dienstgeberbeiträge zur Alterssicherung 581000 - 581999	Sonstige Dienstgeberbeiträge zur sozialen Sicherheit 582000 - 582999	
0	00	000000	Gewählte Gemeindeorgane											1.915,60	
	01	010000	Zentralamt	114.461,12	217.902,10	9.043,02	0,00		7.397,47	15.854,32	2.291,76	13.577,15	0,00	59.317,37	
			Summe Gruppe 0	114.461,12	217.902,10	9.043,02	0,00		7.397,47	15.854,32	2.291,76	13.577,15	0,00	61.232,97	
2	21	211000	Volksschule			23.340,70	17.505,88					1.511,37		8.740,49	
			Summe Gruppe 2			23.340,70	17.505,88					1.511,37		8.740,49	
8	82	820000	Wirtschaftshöfe			140.781,36		5.061,45	2.960,88	20.476,23	4.441,75	2.708,67	0,00	35.891,34	
			Summe Gruppe 8			140.781,36		5.061,45	2.960,88	20.476,23	4.441,75	2.708,67	0,00	35.891,34	
			Summe gesamt	114.461,12	217.902,10	173.165,08	0,00	17.505,88	5.061,45	10.358,35	36.330,55	6.733,51	17.797,19	0,00	105.864,80

Gruppe	Abschnitt	Ansatz	Reisegebühren 724000 - 724999	Gesamtsumme
0	00	000000 Gewählte Gemeindeorgane	450,00	2.365,60
	01	010000 Zentralamt	2.095,84	441.940,15
	Summe Gruppe 0		2.545,84	444.305,75
2	21	211000 Volksschule		51.098,44
	Summe Gruppe 2			51.098,44
8	82	820000 Wirtschaftshöfe	5,00	212.326,68
	Summe Gruppe 8		5,00	212.326,68
Summe gesamt			2.550,84	707.730,87

ENTWURF

Nachweis der Investitionstätigkeit Finanzjahr



Haushaltsjahr 2025		INVESTITION	FINANZIERUNG									
Vorhaben-Bezeichnung	Ansatz	Anschaffungs- /Herstellungskosten	Mittel aus Geldfluss der operativen Gebarung	Gemeinde Bedarfs- zuweisungen iR	Gemeinde Bedarfs- zuweisungen aR	Haushalts- rücklagen	Subventionen/ sonstige Kapital- transfers	Darlehen	Finanzierungs- leasing	Vermögens- veräußerung	sonstige (z.B. Innere Darlehen)	Ergebnis
1010003 Umstellung Leuchtmittel auf LED (2025 bis 2026)	010000	13.748,99	6.248,99	0,00	0,00	0,00	0,00	0,00	0,00	0,00	0,00	7.500,00
1211010 PV-Anlage (2024 bis 2025)	211000	1.562,64	1.562,64	0,00	0,00	0,00	0,00	0,00	0,00	0,00	0,00	0,00
1211400 VS Kappel Umbau (2021 bis 2027)	211000, 211400	196.583,12	0,00	0,00	0,00	0,00	51.244,05	0,00	0,00	0,00	0,00	145.339,07
1262010 Sportplatz Überdachung Veranstaltungsbereich (2025 bis 2026)	262000	63.268,53	0,00	0,00	30.000,00	0,00	17.000,00	0,00	0,00	0,00	0,00	16.268,53
1612004 Ortsplatzgestaltung (2022 bis 2026)	612004	16.695,89	0,00	0,00	0,00	0,00	212.368,72	0,00	0,00	0,00	0,00	-195.672,83
1850010 Wasserversorgung Erneuerung Fernwirktechnik (2025 bis 2025)	850000	44.019,51	37.726,57	0,00	0,00	0,00	6.292,94	0,00	0,00	0,00	0,00	0,00
1851001 Digitalisierung Leitungskataster und Variantenstudie Kläranlage (2025 bis 2027)	851001	11.304,00	0,00	0,00	0,00	0,00	0,00	0,00	0,00	0,00	0,00	11.304,00
Summe Investive Einzelvorhaben		347.182,68	45.538,20	0,00	30.000,00	0,00	286.905,71	0,00	0,00	0,00	0,00	-15.261,23
2010010 Sonstiges Vorhaben K5/Next (2025 bis 2025)	010000	3.618,89	3.618,89	0,00	0,00	0,00	0,00	0,00	0,00	0,00	0,00	0,00
2010020 Kaffeevollautomat Jura WE6 (2025 bis 2025)	010000	1.335,00	1.335,00	0,00	0,00	0,00	0,00	0,00	0,00	0,00	0,00	0,00
2163003 FF Kappel ATS-Ausrüstung (2024 bis 2025)	163003	0,00	7.861,53	0,00	0,00	0,00	2.400,00	0,00	0,00	0,00	0,00	-10.261,53
2163004 Sonstige Investitionen FF Kappel 2025 (2025 bis 2025)	163000	7.071,57	7.071,57	0,00	0,00	0,00	0,00	0,00	0,00	0,00	0,00	0,00

Haushaltsjahr 2025		INVESTITION	FINANZIERUNG									Ergebnis
Vorhaben-Bezeichnung	Ansatz	Anschaffungs-/Herstellungskosten	Mittel aus Geldfluss der operativen Gebarung	Gemeinde Bedarfszuweisungen iR	Gemeinde Bedarfszuweisungen aR	Haushaltsrücklagen	Subventionen/sonstige Kapitaltransfers	Darlehen	Finanzierungsleasing	Vermögensveräußerung	sonstige (z.B. Innere Darlehen)	
2851002 Liquistation-Probennehmer (2025 bis 2026)		0,00	0,00	0,00	0,00	0,00	0,00	0,00	0,00	0,00	0,00	0,00
2851025 Sonstige Investitionen ARA 2025 (2025 bis 2025)	851000	28.420,97	23.455,55	0,00	0,00	0,00	4.965,42	0,00	0,00	0,00	0,00	0,00
Summe Sonstige Investitionen		40.446,43	43.342,54	0,00	0,00	0,00	7.365,42	0,00	0,00	0,00	0,00	-10.261,53
Gesamtsumme Investitionstätigkeit		387.629,11	88.880,74	0,00	30.000,00	0,00	294.271,13	0,00	0,00	0,00	0,00	-25.522,76

ENTWURF

Nachweis der Investitionszuschüsse



Code	Ansatz Konto	Bezeichnung	Investitionskostenzuschuss in voller Höhe 31.12.2024	kumulierte Auflösung 31.12.2024	Buchwert des Zuschusses 31.12.2024	Zugänge/ + Umbuchungen - 31.12.2025	Abgänge/ - 31.12.2025	jährliche Auflösung 31.12.2025	Wertaufholung+/ Wertminderung- 31.12.2025	Buchwert des Zuschusses 31.12.2025
1010	Immaterielle Vermögenswerte		96.732,00	96.732,00	0,00	0,00	0,00	0,00	0,00	0,00
	850000	Betriebe der Wasserversorgung	96.732,00	96.732,00	0,00	0,00	0,00	0,00	0,00	0,00
	2/0440001/04163	Digitaler Leitungskataster 2014	96.732,00	96.732,00	0,00	0,00	0,00	0,00	0,00	0,00
Grundstücke, Grundstückseinrichtungen und Infrastruktur										
1021	Grundstücke, Grundstückseinrichtungen und Infrastruktur		12.809.185,47	4.712.217,10	8.096.968,37	0,00	112.368,72	639.628,20	0,00	7.569.708,89
	363000	Altstadterhaltung und Ortsbildpflege	19.800,00	937,78	18.862,22	0,00	0,00	618,43	0,00	18.243,79
	2/0050001/00001	Trinkbrunnen, Wasserspender, nebr	19.800,00	937,78	18.862,22	0,00	0,00	618,43	0,00	18.243,79
	612000	Gemeindestraßen	12.679.385,47	4.635.084,55	8.044.300,92	0,00	112.368,72	631.497,51	0,00	7.525.172,13
	2/0040001/00001	Bau 2019 Mehrere Flächen	536.400,00	86.857,95	449.542,05	0,00	0,00	16.728,03	0,00	432.814,02
	2/0040001/05718	Kappeler Radweg / Geh- und Radw	876.185,88	579.544,25	296.641,63	0,00	0,00	26.551,10	0,00	270.090,53
	2/0040001/05780	Silberbachweg / Fahrbahn Fläche 4	11.033.399,59	3.961.578,78	7.071.820,81	0,00	0,00	577.980,85	0,00	6.493.839,96
	2/0040001/06215	Tannenweg-Föhrenweg Fläche 700	35.000,00	2.121,22	32.878,78	0,00	0,00	1.060,61	0,00	31.818,17
	2/0040006/00001	Fußgängerbrücke Passering	59.400,00	2.876,29	56.523,71	0,00	0,00	1.507,30	0,00	55.016,41
	2/0070003/06180	Vorplatz Volksschule	139.000,00	2.106,06	136.893,94	0,00	112.368,72	7.669,62	0,00	241.593,04
	820000	Wirtschaftshöfe	110.000,00	76.194,77	33.805,23	0,00	0,00	7.512,26	0,00	26.292,97
	2/0120001/05901	Photovoltaikanlage	110.000,00	76.194,77	33.805,23	0,00	0,00	7.512,26	0,00	26.292,97
1022	Gebäude und Bauten		3.078.768,12	388.009,91	2.690.758,21	0,00	51.244,05	71.540,79	0,00	2.670.461,47
	010000	Zentralamt	326.000,00	57.270,01	268.729,99	0,00	0,00	8.810,77	0,00	259.919,22
	2/0060001/04154	Gemeindeamt	326.000,00	57.270,01	268.729,99	0,00	0,00	8.810,77	0,00	259.919,22
	163000	Freiwillige Feuerwehren	304.700,00	79.955,46	224.744,54	0,00	0,00	6.810,43	0,00	217.934,11
	2/0060001/06045	Gebäude FF Kappel am Krappfeld	304.700,00	79.955,46	224.744,54	0,00	0,00	6.810,43	0,00	217.934,11
	163100	Feuerwehr Passering	249.700,00	59.692,13	190.007,87	0,00	0,00	5.901,76	0,00	184.106,11
	2/0060001/05923	Sanierung/Zubau Rüsthaus 2007	249.700,00	59.692,13	190.007,87	0,00	0,00	5.901,76	0,00	184.106,11
	211000	Volksschule	1.958.432,30	131.790,46	1.826.641,84	0,00	51.244,05	44.420,12	0,00	1.833.465,77
	2/0060001/06088	VS Gebäude inkl. Zubauten 1993 u	277.536,42	114.981,50	162.554,92	0,00	0,00	9.766,96	0,00	152.787,96
	2/0060001/06208	Volksschule Kappel Umbau (2022 -	1.680.895,88	16.808,96	1.664.086,92	0,00	51.244,05	34.653,16	0,00	1.680.677,81
	259000	Sonstige Einrichtungen und Maßnahm	14.534,57	11.011,03	3.523,54	0,00	0,00	440,44	0,00	3.083,10
	2/0070003/05922	Pfadfinderhaus	14.534,57	11.011,03	3.523,54	0,00	0,00	440,44	0,00	3.083,10
	262000	Sportplätze	225.401,25	48.290,82	177.110,43	0,00	0,00	5.157,27	0,00	171.953,16
	2/0060001/03634	Gebäude Sportkantine SCK	21.801,25	19.339,82	2.461,43	0,00	0,00	703,27	0,00	1.758,16
	2/0060001/04155	Sportkabinen neu	203.600,00	28.951,00	174.649,00	0,00	0,00	4.454,00	0,00	170.195,00
1023	Wasser- und Abwasserbauten und -anlagen		2.741.480,40	1.403.220,19	1.338.260,21	0,00	3.300,15	46.831,32	0,00	1.294.729,04
	850000	Betriebe der Wasserversorgung	371.262,24	134.465,00	236.797,24	0,00	0,00	9.457,77	0,00	227.339,47
	2/0460003/04162	WVA Kappel BA 04	26.394,00	8.710,02	17.683,98	0,00	0,00	527,88	0,00	17.156,10
	2/0460003/05195	WVA Kappel BA 02 - Erweiterung	111.199,00	52.263,53	58.935,47	0,00	0,00	2.223,98	0,00	56.711,49

Code	Ansatz Konto	Bezeichnung	Investitionskostenzuschuss in voller Höhe 31.12.2024	kumulierte Auflösung 31.12.2024	Buchwert des Zuschusses 31.12.2024	Zugänge/ + Umbuchungen - 31.12.2025	Abgänge/ - 31.12.2025	jährliche Auflösung 31.12.2025	Wertaufholung+/ Wertminderung- 31.12.2025	Buchwert des Zuschusses 31.12.2025	
	2/0460003/05196	WVA Dürnfeld BA 03	216.815,88	72.667,53	144.148,35	0,00	0,00	6.245,31	0,00	137.903,04	
	2/0460003/06200	Wasserhausanschlüsse 2023	11.989,51	726,64	11.262,87	0,00	0,00	363,32	0,00	10.899,55	
	2/0460003/06202	Wasserhausanschlüsse 2025	4.863,85	97,28	4.766,57	0,00	0,00	97,28	0,00	4.669,29	
	851000	Betriebe der Abwasserbeseitigung	2.370.218,16	1.268.755,19	1.101.462,97	0,00	3.300,15	37.373,55	0,00	1.067.389,57	
	2/0450001/04160	ABA BA 03 (Gölsach) - Kanal baulic	168.911,00	104.724,82	64.186,18	0,00	0,00	3.378,22	0,00	60.807,96	
	2/0450001/05225	ABA BA 16 (Kappel) - Kanal baulich	214.588,52	70.750,65	143.837,87	0,00	0,00	4.291,77	0,00	139.546,10	
	2/0450001/05226	BA 07 (Silbereggerberg) - Kanal bai	97.141,00	46.627,68	50.513,32	0,00	0,00	1.942,82	0,00	48.570,50	
	2/0450001/05227	BA 11 (Ortsnetz Muschk) - Kanal ba	166.344,00	81.474,64	84.869,36	0,00	0,00	3.394,78	0,00	81.474,58	
	2/0450001/05228	BA 13a (Dürnfeld) - Kanal baulich	173.293,00	72.783,06	100.509,94	0,00	0,00	3.465,86	0,00	97.044,08	
	2/0450001/05229	BA 14 (Haidkirchen) - Kanal baulich	512.595,57	134.600,50	377.995,07	0,00	0,00	10.254,10	0,00	367.740,97	
	2/0450001/05230	BA 5 (Dürnfeld) - Kanal baulich	116.503,85	69.902,32	46.601,53	0,00	0,00	2.330,08	0,00	44.271,45	
	2/0450001/05231	BA 6 (Entflechtung und Sanierung)	191.934,00	88.289,64	103.644,36	0,00	0,00	3.838,68	0,00	99.805,68	
	2/0450001/05232	BA 8 (Krasta, Edling) - Kanal baulic	206.086,00	90.677,84	115.408,16	0,00	0,00	4.121,72	0,00	111.286,44	
	2/0450003/04161	ABA BA 02 - Kläranlage baulich	508.345,00	508.345,00	0,00	0,00	0,00	0,00	0,00	0,00	
	3/0450001/00001	Kanalanschlüsse 2023	14.476,22	579,04	13.897,18	0,00	0,00	289,52	0,00	13.607,66	
	3/0450001/00005	Kanalanschlüsse 2025	0,00	0,00	0,00	0,00	3.300,15	66,00	0,00	3.234,15	
1024	Sonderanlagen		293.354,28	107.002,78	186.351,50	0,00	0,00	17.279,17	0,00	169.072,33	
	211000	Volksschule	146.304,40	4.876,81	141.427,59	0,00	0,00	9.753,63	0,00	131.673,96	
	2/0120001/06165	Photovoltaikanlage Volksschule	146.304,40	4.876,81	141.427,59	0,00	0,00	9.753,63	0,00	131.673,96	
	262000	Sportplätze	16.000,00	1.066,67	14.933,33	0,00	0,00	1.066,67	0,00	13.866,66	
	2/0040012/06202	Sportplatz Beleuchtung (Flutlichtanl	16.000,00	1.066,67	14.933,33	0,00	0,00	1.066,67	0,00	13.866,66	
	612000	Gemeindestraßen	1.943,90	185,13	1.758,77	0,00	0,00	185,13	0,00	1.573,64	
	4/0300001/05958	Geschwindigkeitsanzeige GR36CL	1.943,90	185,13	1.758,77	0,00	0,00	185,13	0,00	1.573,64	
	815000	Park- und Gartenanlagen, Kinderspielp	35.000,00	35.000,00	0,00	0,00	0,00	0,00	0,00	0,00	
	2/0290003/05905	Kinderspielplätze in Gemeinde	35.000,00	35.000,00	0,00	0,00	0,00	0,00	0,00	0,00	
	816000	Öffentliche Beleuchtung und öffentlich	94.105,98	65.874,17	28.231,81	0,00	0,00	6.273,74	0,00	21.958,07	
	2/0040012/06000	Straßenbeleuchtung Wohnpark Pas	94.105,98	65.874,17	28.231,81	0,00	0,00	6.273,74	0,00	21.958,07	
	Technische Anlagen, Fahrzeuge und Maschinen										
1025	Technische Anlagen, Fahrzeuge und Maschinen		848.451,00	743.067,61	105.383,39	0,00	0,00	13.023,55	0,00	92.359,84	
	163000	Freiwillige Feuerwehren	463.200,00	429.227,89	33.972,11	0,00	0,00	3.703,69	0,00	30.268,42	
	4/0150002/06012	Fahrzeugkauf Atego 1329 AF/36 de	426.200,00	426.200,00	0,00	0,00	0,00	0,00	0,00	0,00	
	4/0190001/00001	Hydra Wassersauger	3.100,00	465,00	2.635,00	0,00	0,00	310,00	0,00	2.325,00	
	4/0190003/06052	Tauchpumpe Mast TP8-1N, FF Kap	700,00	257,89	442,11	0,00	0,00	73,69	0,00	368,42	
	4/0190003/06056	Feuerwehrschrutzwassersauger F	4.300,00	860,00	3.440,00	0,00	0,00	430,00	0,00	3.010,00	
	4/0490002/06005	Hydraulisches Rettungsgerät FF Ka	28.900,00	1.445,00	27.455,00	0,00	0,00	2.890,00	0,00	24.565,00	

Code	Ansatz Konto	Bezeichnung	Investitionskostenzuschuss in voller Höhe 31.12.2024	kumulierte Auflösung 31.12.2024	Buchwert des Zuschusses 31.12.2024	Zugänge/ + Umbuchungen - 31.12.2025	Abgänge/ - 31.12.2025	jährliche Auflösung 31.12.2025	Wertaufholung+/ Wertminderung- 31.12.2025	Buchwert des Zuschusses 31.12.2025
	163100	Feuerwehr Passering	177.100,00	175.450,00	1.650,00	0,00	0,00	275,00	0,00	1.375,00
	4/0150002/06032	Kleinlöschfahrzeug FF Passering in	174.900,00	174.900,00	0,00	0,00	0,00	0,00	0,00	0,00
	4/0190003/06055	Tauchpumpe MAST TP4-1 FF Pass	2.200,00	550,00	1.650,00	0,00	0,00	275,00	0,00	1.375,00
	179000	Sonstige Einrichtungen und Maßnahm	43.051,00	4.305,10	38.745,90	0,00	0,00	2.152,55	0,00	36.593,35
	4/0270001/00001	4x Notstromaggregate (Gemeinde, 1	43.051,00	4.305,10	38.745,90	0,00	0,00	2.152,55	0,00	36.593,35
	820000	Wirtschaftshöfe	165.100,00	134.084,62	31.015,38	0,00	0,00	6.892,31	0,00	24.123,07
	4/0150001/06038	VW Transporter Doka-Pritsche	48.000,00	16.984,62	31.015,38	0,00	0,00	6.892,31	0,00	24.123,07
	4/0150002/06038	Traktor	117.100,00	117.100,00	0,00	0,00	0,00	0,00	0,00	0,00
1026	Amts-, Betriebs- und Geschäftsausstattung		108.500,00	90.357,13	18.142,87	0,00	2.400,00	3.014,53	0,00	17.528,34
	010000	Zentralamt	35.000,00	17.499,99	17.500,01	0,00	0,00	2.333,33	0,00	15.166,68
	4/0120001/05947	Pelletsheizung	35.000,00	17.499,99	17.500,01	0,00	0,00	2.333,33	0,00	15.166,68
	163000	Freiwillige Feuerwehren	1.500,00	857,14	642,86	0,00	2.400,00	681,20	0,00	2.361,66
	4/0180003/06027	Samsung QLED-TV	1.500,00	857,14	642,86	0,00	0,00	428,57	0,00	214,29
	4/0370001/06059	Atenschutzgeräte FF Kappel 2024	0,00	0,00	0,00	0,00	2.400,00	252,63	0,00	2.147,37
	211000	Volksschule	72.000,00	72.000,00	0,00	0,00	0,00	0,00	0,00	0,00
	4/0100005/06014	Tische,Stühle,Schränke	72.000,00	72.000,00	0,00	0,00	0,00	0,00	0,00	0,00
		Kulturgüter								
1027	Kulturgüter		0,00	0,00	0,00	0,00	0,00	0,00	0,00	0,00
		Geleistete Anzahlungen für Anlagen und Anlagen in Bau								
1028	Geleistete Anzahlungen für Anlagen und Anlagen in Bau		0,00	0,00	0,00	0,00	0,00	0,00	0,00	0,00
1029	Kofinanzierte Schutzbauten		0,00	0,00	0,00	0,00	0,00	0,00	0,00	0,00
	Ohne Zuordnung		0,00	0,00	0,00	0,00	152.747,46	4.705,95	0,00	148.041,51
	2/0070003/06182	KT Förderung EU Leaderförderung	0,00	0,00	0,00	0,00	100.000,00	1.515,15	0,00	98.484,85
	2/0120001/06169	KT Land Photovoltaikanlage Sportp	0,00	0,00	0,00	0,00	17.000,00	1.133,33	0,00	15.866,67
	2/0120001/06170	KT Land a. R. Sportplatz Überdachu	0,00	0,00	0,00	0,00	30.000,00	2.000,00	0,00	28.000,00
	2/0460003/06204	KT Wasseranschlussgebühren 202f	0,00	0,00	0,00	0,00	5.747,46	57,47	0,00	5.689,99
		Gesamtsumme	19.976.471,27	7.540.606,72	12.435.864,55	0,00	322.060,38	796.023,51	0,00	11.961.901,42

ENTWURF

ENTWURF

Nachweis der Investitionstätigkeit



Vorhaben	Vorhabensbezeichnung	Gesamtbetrag lt.	RA 2025	VA 2025	RA - VA	RA Vorjahre	RA Gesamt
Konto	Bezeichnung	Finanzierungsplan					
1010003	Umstellung Leuchtmittel auf LED (2025 bis 2026)						
	GR-Beschluss Investitions-/Finanzierungsplan:						
	Geplante Gesamtkosten:	13.748,99					
	Auszahlungen - Investitionen - Mittelverwendung	13.748,99	13.748,99	0,00	13.748,99	0,00	13.748,99
						verbleibender Saldo auf Finanzierungsplan:	0,00
	Anschaffungs- oder Herstellungskosten		13.748,99	0,00	13.748,99	0,00	13.748,99
	1/010000-042000 Amts-, Betriebs- und Geschäftsausstattung		13.748,99	0,00	13.748,99	0,00	13.748,99
	Einzahlungen - Finanzierung - Mittelaufbringung	0,00	6.248,99	0,00	6.248,99	0,00	6.248,99
						verbleibender Saldo auf Finanzierungsplan:	-6.248,99
	Mittel aus Geldfluss aus der operativen Gebarung		6.248,99	0,00	6.248,99	0,00	6.248,99
	2/010000+899000 Entnahmen aus Verrechnungsrücklagen zwischen operativer Gebarung und Projekten		6.248,99	0,00	6.248,99	0,00	6.248,99
	Bedarfszuweisungsmittel iR		0,00	0,00	0,00	0,00	0,00
	Bedarfszuweisungsmittel aR		0,00	0,00	0,00	0,00	0,00
	Haushaltsrücklagen/Zahlungsmittelreserven		0,00	0,00	0,00	0,00	0,00
	Sonstige Kapitaltransfers und Subventionen		0,00	0,00	0,00	0,00	0,00
	Darlehen/Innere Darlehen		0,00	0,00	0,00	0,00	0,00
	Finanzierungsleasing		0,00	0,00	0,00	0,00	0,00
	Veräußerung langfristiges Vermögen und Sonstiges		0,00	0,00	0,00	0,00	0,00
	Sonstiges		0,00	0,00	0,00	0,00	0,00
	Finanzierungsergebnis 1010003		-7.500,00	0,00	-7.500,00	0,00	-7.500,00
	offene Verbindlichkeiten		0,00				
	offene Forderungen		0,00				

Vorhaben	Vorhabensbezeichnung	Gesamtbetrag lt.	RA 2025	VA 2025	RA - VA	RA Vorjahre	RA Gesamt
Konto	Bezeichnung	Finanzierungsplan					
1211010	PV-Anlage (2024 bis 2025)						
	GR-Beschluss Investitions-/Finanzierungsplan:						
	Geplante Gesamtkosten: 150.000,00						
	Auszahlungen - Investitionen - Mittelverwendung	150.000,00	1.562,64	700,00	862,64	151.304,40	152.867,04
						verbleibender Saldo auf Finanzierungsplan:	-2.867,04
	Anschaffungs- oder Herstellungskosten		1.562,64	700,00	862,64	151.304,40	152.867,04
	1/211000-050000 Sonderanlagen		1.562,64	700,00	862,64	151.304,40	152.867,04
	Einzahlungen - Finanzierung - Mittelaufbringung	150.000,00	1.562,64	700,00	862,64	151.304,40	152.867,04
						verbleibender Saldo auf Finanzierungsplan:	-2.867,04
	Mittel aus Geldfluss aus der operativen Gebarung		1.562,64	700,00	862,64	5.000,00	6.562,64
	2/211000+899000 Entnahmen aus Verrechnungsrücklagen zwischen operativer Gebarung und Projekten		1.562,64	700,00	862,64	0,00	1.562,64
	2/211000+899001 Entnahmen aus Verrechnungsrücklagen zwischen operativer Gebarung und Projekten - BZ i.R.		0,00	0,00	0,00	5.000,00	5.000,00
	Bedarfszuweisungsmittel iR		0,00	0,00	0,00	0,00	0,00
	Bedarfszuweisungsmittel aR		0,00	0,00	0,00	0,00	0,00
	Haushaltsrücklagen/Zahlungsmittelreserven		0,00	0,00	0,00	0,00	0,00
	Sonstige Kapitaltransfers und Subventionen	150.000,00	0,00	0,00	0,00	146.304,40	146.304,40
	2/211000+300000 Kapitaltransfers von Bund, Bundesfonds und Bundeskammern - Kommunales Investitionspaket KIP 2023		0,00	0,00	0,00	75.000,00	75.000,00
	2/211000+301000 Kapitaltransfers von Ländern, Görtschitztalfond		0,00	0,00	0,00	71.304,40	71.304,40
	Darlehen/Innere Darlehen		0,00	0,00	0,00	0,00	0,00
	Finanzierungsleasing		0,00	0,00	0,00	0,00	0,00
	Veräußerung langfristiges Vermögen und Sonstiges		0,00	0,00	0,00	0,00	0,00
	Sonstiges		0,00	0,00	0,00	0,00	0,00
Finanzierungsergebnis 1211010			0,00	0,00	0,00	0,00	0,00
	offene Verbindlichkeiten		0,00				
	offene Forderungen		0,00				

Vorhaben	Vorhabensbezeichnung	Gesamtbetrag lt.	RA 2025	VA 2025	RA - VA	RA Vorjahre	RA Gesamt
Konto	Bezeichnung	Finanzierungsplan					
1211400	VS Kappel Umbau (2021 bis 2027)						
GR-Beschluss Investitions-/Finanzierungsplan:							
Geplante Gesamtkosten: 2.210.600,00							
Erläuterungen zum Vorhaben:							
Mittel aus den Schulbaufonds sind noch offen.							
Auszahlungen - Investitionen - Mittelverwendung		2.210.600,00	196.583,12	180.000,00	16.583,12	2.369.410,54	2.565.993,66
						verbleibender Saldo auf Finanzierungsplan:	-355.393,66
Anschaffungs- oder Herstellungskosten			196.583,12	180.000,00	16.583,12	2.369.410,54	2.565.993,66
1/211400-010000	Gebäude und Bauten		196.583,12	180.000,00	16.583,12	0,00	196.583,12
1/211400-061000	Im Bau befindliche Gebäude und Bauten		0,00	0,00	0,00	2.369.410,54	2.369.410,54
Einzahlungen - Finanzierung - Mittelaufbringung		2.210.600,00	51.244,05	51.200,00	44,05	2.080.895,88	2.132.139,93
						verbleibender Saldo auf Finanzierungsplan:	78.460,07
Mittel aus Geldfluss aus der operativen Gebarung			0,00	0,00	0,00	0,00	0,00
Bedarfszuweisungsmittel iR		59.800,00	0,00	0,00	0,00	227.900,00	227.900,00
2/211400+301100	Kapitaltransfers von Ländern, Landesfonds und Landeskammern		0,00	0,00	0,00	227.900,00	227.900,00
Bedarfszuweisungsmittel aR		113.100,00	0,00	0,00	0,00	0,00	0,00
Haushaltsrücklagen/Zahlungsmittelreserven			0,00	0,00	0,00	0,00	0,00
Sonstige Kapitaltransfers und Subventionen		1.637.700,00	51.244,05	51.200,00	44,05	1.452.995,88	1.504.239,93
2/211000+301000	Kapitaltransfers von Ländern, Landesfonds und Landeskammern		37.942,00	37.900,00	42,00	0,00	37.942,00
2/211400+300000	Kapitaltransfers von Bund, Bundesfonds und Bundeskammern		13.302,05	13.300,00	2,05	286.913,88	300.215,93
2/211400+301000	Kapitaltransfers von Ländern, Landesfonds und Landeskammern		0,00	0,00	0,00	935.832,00	935.832,00
2/211400+301010	Kapitaltransfers von Länder - Kärntner Gemeindehilfspaket		0,00	0,00	0,00	68.250,00	68.250,00
2/211400+301300	Kapitaltransfers von Ländern - Schulbaufonds		0,00	0,00	0,00	162.000,00	162.000,00
Darlehen/Innere Darlehen		400.000,00	0,00	0,00	0,00	400.000,00	400.000,00
4230/27	Regionalfondsdarlehen VS Umbau 2022/2023		0,00	0,00	0,00	400.000,00	400.000,00
Finanzierungsleasing			0,00	0,00	0,00	0,00	0,00
Veräußerung langfristiges Vermögen und Sonstiges			0,00	0,00	0,00	0,00	0,00
Sonstiges			0,00	0,00	0,00	0,00	0,00
Finanzierungsergebnis 1211400			-145.339,07	-128.800,00	-16.539,07	-288.514,66	-433.853,73
offene Verbindlichkeiten			367,63				
offene Forderungen			0,00				

Vorhaben	Vorhabensbezeichnung	Gesamtbetrag lt.	RA 2025	VA 2025	RA - VA	RA Vorjahre	RA Gesamt
Konto	Bezeichnung	Finanzierungsplan					
1262010	Sportplatz Überdachung Veranstaltungsbereich (2025 bis 2026)						
	GR-Beschluss Investitions-/Finanzierungsplan:						
	Geplante Gesamtkosten:	60.000,00					
	Auszahlungen - Investitionen - Mittelverwendung	60.000,00	63.268,53	60.000,00	3.268,53	0,00	63.268,53
							verbleibender Saldo auf Finanzierungsplan: -3.268,53
	Anschaffungs- oder Herstellungskosten		63.268,53	60.000,00	3.268,53	0,00	63.268,53
	1/262000-010000 Überdachung Veranstaltungsbereich SC-Kappel		63.268,53	60.000,00	3.268,53	0,00	63.268,53
	Einzahlungen - Finanzierung - Mittelaufbringung	60.000,00	47.000,00	60.000,00	-13.000,00	0,00	47.000,00
							verbleibender Saldo auf Finanzierungsplan: 13.000,00
	Mittel aus Geldfluss aus der operativen Gebarung		0,00	0,00	0,00	0,00	0,00
	Bedarfszuweisungsmittel iR		0,00	0,00	0,00	0,00	0,00
	Bedarfszuweisungsmittel aR	30.000,00	30.000,00	30.000,00	0,00	0,00	30.000,00
	2/262000+301200 KT Land Überdachung Veranstaltungsbereich SC- Kappel, BZ a.R.		30.000,00	30.000,00	0,00	0,00	30.000,00
	Haushaltsrücklagen/Zahlungsmittelreserven		0,00	0,00	0,00	0,00	0,00
	Sonstige Kapitaltransfers und Subventionen	30.000,00	17.000,00	30.000,00	-13.000,00	0,00	17.000,00
	2/262000+301000 Kapitaltransfers von Ländern, ORE Förderung		17.000,00	30.000,00	-13.000,00	0,00	17.000,00
	Darlehen/Innere Darlehen		0,00	0,00	0,00	0,00	0,00
	Finanzierungsleasing		0,00	0,00	0,00	0,00	0,00
	Veräußerung langfristiges Vermögen und Sonstiges		0,00	0,00	0,00	0,00	0,00
	Sonstiges		0,00	0,00	0,00	0,00	0,00
	Finanzierungsergebnis 1262010		-16.268,53	0,00	-16.268,53	0,00	-16.268,53
	offene Verbindlichkeiten		0,00				
	offene Forderungen		0,00				

Vorhaben	Vorhabensbezeichnung	Gesamtbetrag lt.	RA 2025	VA 2025	RA - VA	RA Vorjahre	RA Gesamt
Konto	Bezeichnung	Finanzierungsplan					
1612004	Ortsplatzgestaltung (2022 bis 2026)						
GR-Beschluss Investitions-/Finanzierungsplan: 22.06.2023							
Geplante Gesamtkosten: 445.000,00							
Erläuterungen zum Vorhaben:							
Mit dem RA 2023 wurde das Vorhaben vom Vorhabenscode 1211500 auf den Vorhabenscode 1612004 geändert. Alle im Jahr 2022 durchgeführten Buchungen wurden auch auf dieses Vorhaben umgeschlüsselt.							
Auszahlungen - Investitionen - Mittelverwendung		445.000,00	16.695,89	12.000,00	4.695,89	455.140,99	471.836,88
						verbleibender Saldo auf Finanzierungsplan:	-26.836,88
Anschaffungs- oder Herstellungskosten			16.695,89	12.000,00	4.695,89	455.140,99	471.836,88
1/211500-006000	Sonstige Grundstückseinrichtungen		0,00	0,00	0,00	31.377,87	31.377,87
1/612004-006000	Sonstige Grundstückseinrichtungen		16.695,89	12.000,00	4.695,89	423.763,12	440.459,01
Einzahlungen - Finanzierung - Mittelaufbringung		0,00	212.368,72	212.400,00	-31,28	339.000,00	551.368,72
						verbleibender Saldo auf Finanzierungsplan:	-551.368,72
Mittel aus Geldfluss aus der operativen Gebarung			0,00	0,00	0,00	0,00	0,00
Bedarfszuweisungsmittel iR			0,00	0,00	0,00	0,00	0,00
Bedarfszuweisungsmittel aR			0,00	0,00	0,00	139.000,00	139.000,00
2/211500+301200	Kapitaltransfers von Ländern, Landesfonds und Landeskammern BZ a.R.		0,00	0,00	0,00	28.000,00	28.000,00
2/612004+301200	Kapitaltransfers von Ländern, Ortsplatz BZ a.R.		0,00	0,00	0,00	111.000,00	111.000,00
Haushaltsrücklagen/Zahlungsmittelreserven			0,00	0,00	0,00	0,00	0,00
Sonstige Kapitaltransfers und Subventionen			212.368,72	212.400,00	-31,28	0,00	212.368,72
2/612004+301000	Kapitaltransfers von Ländern, Landesfonds und Landeskammern		112.368,72	112.400,00	-31,28	0,00	112.368,72
2/612004+309000	KT von der Europäischen Union Leaderförderung		100.000,00	100.000,00	0,00	0,00	100.000,00
Darlehen/Innere Darlehen			0,00	0,00	0,00	200.000,00	200.000,00
4230/26	Regionalfondsdarlehen Ortsplatzgestaltung		0,00	0,00	0,00	200.000,00	200.000,00
Finanzierungsleasing			0,00	0,00	0,00	0,00	0,00
Veräußerung langfristiges Vermögen und Sonstiges			0,00	0,00	0,00	0,00	0,00
Sonstiges			0,00	0,00	0,00	0,00	0,00
Finanzierungsergebnis 1612004			195.672,83	200.400,00	-4.727,17	-116.140,99	79.531,84
offene Verbindlichkeiten			0,00				
offene Forderungen			0,00				

Vorhaben	Vorhabensbezeichnung	Gesamtbetrag lt.					
Konto	Bezeichnung	Finanzierungsplan	RA 2025	VA 2025	RA - VA	RA Vorjahre	RA Gesamt
1850010	Wasserversorgung Erneuerung Fernwirktechnik (2025 bis 2025)						
	GR-Beschluss Investitions-/Finanzierungsplan:						
	Geplante Gesamtkosten: 43.000,00						
	Auszahlungen - Investitionen - Mittelverwendung	43.000,00	44.019,51	42.500,00	1.519,51	0,00	44.019,51
							verbleibender Saldo auf Finanzierungsplan: -1.019,51
	Anschaffungs- oder Herstellungskosten		44.019,51	42.500,00	1.519,51	0,00	44.019,51
	1/850000-004000 Wasser- und Abwasserbauten und -anlagen		44.019,51	42.500,00	1.519,51	0,00	44.019,51
	Einzahlungen - Finanzierung - Mittelaufbringung	0,00	44.019,51	42.500,00	1.519,51	0,00	44.019,51
							verbleibender Saldo auf Finanzierungsplan: -44.019,51
	Mittel aus Geldfluss aus der operativen Gebarung		37.726,57	30.800,00	6.926,57	0,00	37.726,57
	2/850000+899000 Entnahmen aus Verrechnungsrücklagen zwischen operativer Gebarung und Projekten		37.726,57	30.800,00	6.926,57	0,00	37.726,57
	Bedarfszuweisungsmittel iR		0,00	0,00	0,00	0,00	0,00
	Bedarfszuweisungsmittel aR		0,00	0,00	0,00	0,00	0,00
	Haushaltsrücklagen/Zahlungsmittelreserven		0,00	0,00	0,00	0,00	0,00
	Sonstige Kapitaltransfers und Subventionen		6.292,94	11.700,00	-5.407,06	0,00	6.292,94
	2/850000+307000 Kapitaltransfers von privaten Haushalten und privaten Organisationen ohne Erwerbszweck und andere		6.292,94	11.700,00	-5.407,06	0,00	6.292,94
	Darlehen/Innere Darlehen		0,00	0,00	0,00	0,00	0,00
	Finanzierungsleasing		0,00	0,00	0,00	0,00	0,00
	Veräußerung langfristiges Vermögen und Sonstiges		0,00	0,00	0,00	0,00	0,00
	Sonstiges		0,00	0,00	0,00	0,00	0,00
Finanzierungsergebnis 1850010			0,00	0,00	0,00	0,00	0,00
	offene Verbindlichkeiten		0,00				
	offene Forderungen		0,00				

Vorhaben	Vorhabensbezeichnung	Gesamtbetrag lt.	RA 2025	VA 2025	RA - VA	RA Vorjahre	RA Gesamt
Konto	Bezeichnung	Finanzierungsplan					
1851001	Digitalisierung Leitungskataster und Variantenstudie Kläranlage (2025 bis 2027)						
	GR-Beschluss Investitions-/Finanzierungsplan:						
	Geplante Gesamtkosten: 450.000,00						
	Auszahlungen - Investitionen - Mittelverwendung	450.000,00	11.304,00	126.600,00	-115.296,00	0,00	11.304,00
							verbleibender Saldo auf Finanzierungsplan: 438.696,00
	Anschaffungs- oder Herstellungskosten		11.304,00	126.600,00	-115.296,00	0,00	11.304,00
	1/851001-070000 Aktivierungsfähige Rechte (immaterielle Vermögenswerte)		11.304,00	126.600,00	-115.296,00	0,00	11.304,00
	Einzahlungen - Finanzierung - Mittelaufbringung	0,00	0,00	0,00	0,00	0,00	0,00
							verbleibender Saldo auf Finanzierungsplan: 0,00
	Mittel aus Geldfluss aus der operativen Gebarung		0,00	0,00	0,00	0,00	0,00
	Bedarfszuweisungsmittel iR		0,00	0,00	0,00	0,00	0,00
	Bedarfszuweisungsmittel aR		0,00	0,00	0,00	0,00	0,00
	Haushaltsrücklagen/Zahlungsmittelreserven		0,00	0,00	0,00	0,00	0,00
	Sonstige Kapitaltransfers und Subventionen		0,00	0,00	0,00	0,00	0,00
	Darlehen/Innere Darlehen		0,00	0,00	0,00	0,00	0,00
	Finanzierungsleasing		0,00	0,00	0,00	0,00	0,00
	Veräußerung langfristiges Vermögen und Sonstiges		0,00	0,00	0,00	0,00	0,00
	Sonstiges		0,00	0,00	0,00	0,00	0,00
	Finanzierungsergebnis 1851001		-11.304,00	-126.600,00	115.296,00	0,00	-11.304,00
	offene Verbindlichkeiten		0,00				
	offene Forderungen		0,00				

Vorhaben	Vorhabensbezeichnung	Gesamtbetrag lt.	RA 2025	VA 2025	RA - VA	RA Vorjahre	RA Gesamt
Konto	Bezeichnung	Finanzierungsplan					
2010010	Sonstiges Vorhaben K5/Next (2025 bis 2025)						
	GR-Beschluss Investitions-/Finanzierungsplan:						
	Geplante Gesamtkosten:	3.600,00					
	Auszahlungen - Investitionen - Mittelverwendung	3.600,00	3.618,89	0,00	3.618,89	0,00	3.618,89
							verbleibender Saldo auf Finanzierungsplan: -18,89
	Anschaffungs- oder Herstellungskosten		3.618,89	0,00	3.618,89	0,00	3.618,89
	1/010000-070000 Aktivierungsfähige Rechte (immaterielle Vermögenswerte)		3.618,89	0,00	3.618,89	0,00	3.618,89
	Einzahlungen - Finanzierung - Mittelaufbringung	0,00	3.618,89	0,00	3.618,89	0,00	3.618,89
							verbleibender Saldo auf Finanzierungsplan: -3.618,89
	Mittel aus Geldfluss aus der operativen Gebarung		3.618,89	0,00	3.618,89	0,00	3.618,89
	2/010000+899010 Entnahmen aus Verrechnungsrücklagen zwischen operativer Gebarung und Projekten		3.618,89	0,00	3.618,89	0,00	3.618,89
	Bedarfszuweisungsmittel iR		0,00	0,00	0,00	0,00	0,00
	Bedarfszuweisungsmittel aR		0,00	0,00	0,00	0,00	0,00
	Haushaltsrücklagen/Zahlungsmittelreserven		0,00	0,00	0,00	0,00	0,00
	Sonstige Kapitaltransfers und Subventionen		0,00	0,00	0,00	0,00	0,00
	Darlehen/Innere Darlehen		0,00	0,00	0,00	0,00	0,00
	Finanzierungsleasing		0,00	0,00	0,00	0,00	0,00
	Veräußerung langfristiges Vermögen und Sonstiges		0,00	0,00	0,00	0,00	0,00
	Sonstiges		0,00	0,00	0,00	0,00	0,00
Finanzierungsergebnis 2010010			0,00	0,00	0,00	0,00	0,00
	offene Verbindlichkeiten		0,00				
	offene Forderungen		0,00				

Vorhaben	Vorhabensbezeichnung	Gesamtbetrag lt.	RA 2025	VA 2025	RA - VA	RA Vorjahre	RA Gesamt
Konto	Bezeichnung	Finanzierungsplan					
2010020	Kaffeevollautomat Jura WE6 (2025 bis 2025)						
	GR-Beschluss Investitions-/Finanzierungsplan:						
	Geplante Gesamtkosten:	1.335,00					
	Auszahlungen - Investitionen - Mittelverwendung	1.335,00	1.335,00	0,00	1.335,00	0,00	1.335,00
						verbleibender Saldo auf Finanzierungsplan:	0,00
	Anschaffungs- oder Herstellungskosten		1.335,00	0,00	1.335,00	0,00	1.335,00
	1/010000-042010 Amts-, Betriebs- und Geschäftsausstattung		1.335,00	0,00	1.335,00	0,00	1.335,00
	Einzahlungen - Finanzierung - Mittelaufbringung	0,00	1.335,00	0,00	1.335,00	0,00	1.335,00
						verbleibender Saldo auf Finanzierungsplan:	-1.335,00
	Mittel aus Geldfluss aus der operativen Gebarung		1.335,00	0,00	1.335,00	0,00	1.335,00
	2/010000+899020 Entnahmen aus Verrechnungsrücklagen zwischen operativer Gebarung und Projekten		1.335,00	0,00	1.335,00	0,00	1.335,00
	Bedarfszuweisungsmittel iR		0,00	0,00	0,00	0,00	0,00
	Bedarfszuweisungsmittel aR		0,00	0,00	0,00	0,00	0,00
	Haushaltsrücklagen/Zahlungsmittelreserven		0,00	0,00	0,00	0,00	0,00
	Sonstige Kapitaltransfers und Subventionen		0,00	0,00	0,00	0,00	0,00
	Darlehen/Innere Darlehen		0,00	0,00	0,00	0,00	0,00
	Finanzierungsleasing		0,00	0,00	0,00	0,00	0,00
	Veräußerung langfristiges Vermögen und Sonstiges		0,00	0,00	0,00	0,00	0,00
	Sonstiges		0,00	0,00	0,00	0,00	0,00
	Finanzierungsergebnis 2010020		0,00	0,00	0,00	0,00	0,00
	offene Verbindlichkeiten		0,00				
	offene Forderungen		0,00				

Vorhaben	Vorhabensbezeichnung	Gesamtbetrag lt.	RA 2025	VA 2025	RA - VA	RA Vorjahre	RA Gesamt
Konto	Bezeichnung	Finanzierungsplan					
2163003	FF Kappel ATS-Ausrüstung (2024 bis 2025)						
	GR-Beschluss Investitions-/Finanzierungsplan:						
	Geplante Gesamtkosten:	17.000,00					
	Auszahlungen - Investitionen - Mittelverwendung	17.000,00	0,00	0,00	0,00	10.261,53	10.261,53
						verbleibender Saldo auf Finanzierungsplan:	6.738,47
	Anschaffungs- oder Herstellungskosten		0,00	0,00	0,00	10.261,53	10.261,53
	1/163003-042000 Betriebsausstattung		0,00	0,00	0,00	10.261,53	10.261,53
	Einzahlungen - Finanzierung - Mittelaufbringung	0,00	10.261,53	10.300,00	-38,47	0,00	10.261,53
						verbleibender Saldo auf Finanzierungsplan:	-10.261,53
	Mittel aus Geldfluss aus der operativen Gebarung		7.861,53	7.900,00	-38,47	0,00	7.861,53
	2/163003+899000 Entnahmen aus Verrechnungsrücklagen zwischen operativer Gebarung und Projekten		7.861,53	7.900,00	-38,47	0,00	7.861,53
	Bedarfszuweisungsmittel iR		0,00	0,00	0,00	0,00	0,00
	Bedarfszuweisungsmittel aR		0,00	0,00	0,00	0,00	0,00
	Haushaltsrücklagen/Zahlungsmittelreserven		0,00	0,00	0,00	0,00	0,00
	Sonstige Kapitaltransfers und Subventionen		2.400,00	2.400,00	0,00	0,00	2.400,00
	2/163003+303200 Kapitaltransfers von sonstigen Trägern des öffentlichen Rechts und Sozialversicherungsträgern		2.400,00	2.400,00	0,00	0,00	2.400,00
	Darlehen/Innere Darlehen		0,00	0,00	0,00	0,00	0,00
	Finanzierungsleasing		0,00	0,00	0,00	0,00	0,00
	Veräußerung langfristiges Vermögen und Sonstiges		0,00	0,00	0,00	0,00	0,00
	Sonstiges		0,00	0,00	0,00	0,00	0,00
Finanzierungsergebnis 2163003			10.261,53	10.300,00	-38,47	-10.261,53	0,00
	offene Verbindlichkeiten		0,00				
	offene Forderungen		0,00				

Vorhaben	Vorhabensbezeichnung	Gesamtbetrag lt.	RA 2025	VA 2025	RA - VA	RA Vorjahre	RA Gesamt
Konto	Bezeichnung	Finanzierungsplan					
2163004	Sonstige Investitionen FF Kappel 2025 (2025 bis 2025)						
	GR-Beschluss Investitions-/Finanzierungsplan:						
	Auszahlungen - Investitionen - Mittelverwendung	0,00	7.071,57	7.100,00	-28,43	0,00	7.071,57
							verbleibender Saldo auf Finanzierungsplan: -7.071,57
	Anschaffungs- oder Herstellungskosten		7.071,57	7.100,00	-28,43	0,00	7.071,57
1/163000-020000	Maschinen und maschinelle Anlagen		7.071,57	7.100,00	-28,43	0,00	7.071,57
	Einzahlungen - Finanzierung - Mittelaufbringung	0,00	7.071,57	7.100,00	-28,43	0,00	7.071,57
							verbleibender Saldo auf Finanzierungsplan: -7.071,57
	Mittel aus Geldfluss aus der operativen Gebarung		7.071,57	7.100,00	-28,43	0,00	7.071,57
2/163000+899000	Entnahmen aus Verrechnungsrücklagen zwischen operativer Gebarung und Projekten		7.071,57	7.100,00	-28,43	0,00	7.071,57
	Bedarfszuweisungsmittel iR		0,00	0,00	0,00	0,00	0,00
	Bedarfszuweisungsmittel aR		0,00	0,00	0,00	0,00	0,00
	Haushaltsrücklagen/Zahlungsmittelreserven		0,00	0,00	0,00	0,00	0,00
	Sonstige Kapitaltransfers und Subventionen		0,00	0,00	0,00	0,00	0,00
	Darlehen/Innere Darlehen		0,00	0,00	0,00	0,00	0,00
	Finanzierungsleasing		0,00	0,00	0,00	0,00	0,00
	Veräußerung langfristiges Vermögen und Sonstiges		0,00	0,00	0,00	0,00	0,00
	Sonstiges		0,00	0,00	0,00	0,00	0,00
Finanzierungsergebnis 2163004			0,00	0,00	0,00	0,00	0,00
	offene Verbindlichkeiten		0,00				
	offene Forderungen		0,00				

Vorhaben	Vorhabensbezeichnung	Gesamtbetrag lt.	RA 2025	VA 2025	RA - VA	RA Vorjahre	RA Gesamt
Konto	Bezeichnung	Finanzierungsplan					
2850001	Druckverstärkung Tauser (2025 bis 2026)						
	GR-Beschluss Investitions-/Finanzierungsplan:						
	Geplante Gesamtkosten: 100.000,00						
	Auszahlungen - Investitionen - Mittelverwendung	100.000,00	0,00	100.000,00	-100.000,00	0,00	0,00
							100.000,00
							verbleibender Saldo auf Finanzierungsplan:
	Anschaffungs- oder Herstellungskosten		0,00	100.000,00	-100.000,00	0,00	0,00
	1/850001-004000 Wasser- und Abwasserbauten und -anlagen		0,00	35.000,00	-35.000,00	0,00	0,00
	1/850001-020000 Maschinen und maschinelle Anlagen		0,00	65.000,00	-65.000,00	0,00	0,00
	Einzahlungen - Finanzierung - Mittelaufbringung	0,00	0,00	100.000,00	-100.000,00	0,00	0,00
							0,00
							verbleibender Saldo auf Finanzierungsplan:
	Mittel aus Geldfluss aus der operativen Gebarung		0,00	100.000,00	-100.000,00	0,00	0,00
	2/850001+899000 Entnahmen aus Verrechnungsrücklagen zwischen operativer Gebarung und Projekten		0,00	100.000,00	-100.000,00	0,00	0,00
	Bedarfszuweisungsmittel iR		0,00	0,00	0,00	0,00	0,00
	Bedarfszuweisungsmittel aR		0,00	0,00	0,00	0,00	0,00
	Haushaltsrücklagen/Zahlungsmittelreserven		0,00	0,00	0,00	0,00	0,00
	Sonstige Kapitaltransfers und Subventionen		0,00	0,00	0,00	0,00	0,00
	Darlehen/Innere Darlehen		0,00	0,00	0,00	0,00	0,00
	Finanzierungsleasing		0,00	0,00	0,00	0,00	0,00
	Veräußerung langfristiges Vermögen und Sonstiges		0,00	0,00	0,00	0,00	0,00
	Sonstiges		0,00	0,00	0,00	0,00	0,00
Finanzierungsergebnis 2850001			0,00	0,00	0,00	0,00	0,00
	offene Verbindlichkeiten		0,00				
	offene Forderungen		0,00				

Vorhaben	Vorhabensbezeichnung	Gesamtbetrag lt.	RA 2025	VA 2025	RA - VA	RA Vorjahre	RA Gesamt
Konto	Bezeichnung	Finanzierungsplan					
2851002	Liquistation-Probennehmer (2025 bis 2026)						
	GR-Beschluss Investitions-/Finanzierungsplan:						
	Geplante Gesamtkosten: 6.170,00						
	Auszahlungen - Investitionen - Mittelverwendung	0,00	0,00	0,00	0,00	0,00	0,00
							verbleibender Saldo auf Finanzierungsplan: 0,00
	Anschaffungs- oder Herstellungskosten		0,00	0,00	0,00	0,00	0,00
	Einzahlungen - Finanzierung - Mittelaufbringung	0,00	0,00	0,00	0,00	0,00	0,00
							verbleibender Saldo auf Finanzierungsplan: 0,00
	Mittel aus Geldfluss aus der operativen Gebarung		0,00	0,00	0,00	0,00	0,00
	Bedarfszuweisungsmittel iR		0,00	0,00	0,00	0,00	0,00
	Bedarfszuweisungsmittel aR		0,00	0,00	0,00	0,00	0,00
	Haushaltsrücklagen/Zahlungsmittelreserven		0,00	0,00	0,00	0,00	0,00
	Sonstige Kapitaltransfers und Subventionen		0,00	0,00	0,00	0,00	0,00
	Darlehen/Innere Darlehen		0,00	0,00	0,00	0,00	0,00
	Finanzierungsleasing		0,00	0,00	0,00	0,00	0,00
	Veräußerung langfristiges Vermögen und Sonstiges		0,00	0,00	0,00	0,00	0,00
	Sonstiges		0,00	0,00	0,00	0,00	0,00
	Finanzierungsergebnis 2851002		0,00	0,00	0,00	0,00	0,00
	offene Verbindlichkeiten		6.170,33				
	offene Forderungen		0,00				

Vorhaben	Vorhabensbezeichnung	Gesamtbetrag lt.					
Konto	Bezeichnung	Finanzierungsplan	RA 2025	VA 2025	RA - VA	RA Vorjahre	RA Gesamt
2851025	Sonstige Investitionen ARA 2025 (2025 bis 2025)						
	GR-Beschluss Investitions-/Finanzierungsplan:						
	Geplante Gesamtkosten: 13.000,00						
	Auszahlungen - Investitionen - Mittelverwendung	13.000,00	28.420,97	13.000,00	15.420,97	0,00	28.420,97
							verbleibender Saldo auf Finanzierungsplan: -15.420,97
	Anschaffungs- oder Herstellungskosten		28.420,97	13.000,00	15.420,97	0,00	28.420,97
	1/851000-020000 Maschinen und maschinelle Anlagen		28.420,97	13.000,00	15.420,97	0,00	28.420,97
	Einzahlungen - Finanzierung - Mittelaufbringung	0,00	28.420,97	13.000,00	15.420,97	0,00	28.420,97
							verbleibender Saldo auf Finanzierungsplan: -28.420,97
	Mittel aus Geldfluss aus der operativen Gebarung		23.455,55	0,00	23.455,55	0,00	23.455,55
	2/851000+899000 Entnahmen aus Verrechnungsrücklagen zwischen operativer Gebarung und Projekten		23.455,55	0,00	23.455,55	0,00	23.455,55
	Bedarfszuweisungsmittel iR		0,00	0,00	0,00	0,00	0,00
	Bedarfszuweisungsmittel aR		0,00	0,00	0,00	0,00	0,00
	Haushaltsrücklagen/Zahlungsmittelreserven		0,00	0,00	0,00	0,00	0,00
	Sonstige Kapitaltransfers und Subventionen		4.965,42	13.000,00	-8.034,58	0,00	4.965,42
	2/851000+307000 Kapitaltransfers von privaten Haushalten und privaten Organisationen ohne Erwerbszweck und andere		4.965,42	13.000,00	-8.034,58	0,00	4.965,42
	Darlehen/Innere Darlehen		0,00	0,00	0,00	0,00	0,00
	Finanzierungsleasing		0,00	0,00	0,00	0,00	0,00
	Veräußerung langfristiges Vermögen und Sonstiges		0,00	0,00	0,00	0,00	0,00
	Sonstiges		0,00	0,00	0,00	0,00	0,00
	Finanzierungsergebnis 2851025		0,00	0,00	0,00	0,00	0,00
	offene Verbindlichkeiten		0,00				
	offene Forderungen		0,00				

Salden Finanzierungsergebnisse		RA 2025	VA 2025	RA - VA	RA Vorjahre	RA Gesamt
1010003	Umstellung Leuchtmittel auf LED (2025 bis 2026)					
	Auszahlungen - Investitionen - Mittelverwendung	13.748,99	0,00	13.748,99	0,00	13.748,99
	Einzahlungen - Finanzierung - Mittelherkunft	6.248,99	0,00	6.248,99	0,00	6.248,99
		-7.500,00	0,00	-7.500,00	0,00	-7.500,00
	offene Verbindlichkeiten	0,00				
	offene Forderungen	0,00				
1211010	PV-Anlage (2024 bis 2025)					
	Auszahlungen - Investitionen - Mittelverwendung	1.562,64	700,00	862,64	151.304,40	152.867,04
	Einzahlungen - Finanzierung - Mittelherkunft	1.562,64	700,00	862,64	151.304,40	152.867,04
		0,00	0,00	0,00	0,00	0,00
	offene Verbindlichkeiten	0,00				
	offene Forderungen	0,00				
1211400	VS Kappel Umbau (2021 bis 2027)					
	Auszahlungen - Investitionen - Mittelverwendung	196.583,12	180.000,00	16.583,12	2.369.410,54	2.565.993,66
	Einzahlungen - Finanzierung - Mittelherkunft	51.244,05	51.200,00	44,05	2.080.895,88	2.132.139,93
		-145.339,07	-128.800,00	-16.539,07	-288.514,66	-433.853,73
	offene Verbindlichkeiten	367,63				
	offene Forderungen	0,00				
1262010	Sportplatz Überdachung Veranstaltungsbereich (2025 bis 2026)					
	Auszahlungen - Investitionen - Mittelverwendung	63.268,53	60.000,00	3.268,53	0,00	63.268,53
	Einzahlungen - Finanzierung - Mittelherkunft	47.000,00	60.000,00	-13.000,00	0,00	47.000,00
		-16.268,53	0,00	-16.268,53	0,00	-16.268,53
	offene Verbindlichkeiten	0,00				
	offene Forderungen	0,00				
1612004	Ortsplatzgestaltung (2022 bis 2026)					
	Auszahlungen - Investitionen - Mittelverwendung	16.695,89	12.000,00	4.695,89	455.140,99	471.836,88
	Einzahlungen - Finanzierung - Mittelherkunft	212.368,72	212.400,00	-31,28	339.000,00	551.368,72
		195.672,83	200.400,00	-4.727,17	-116.140,99	79.531,84
	offene Verbindlichkeiten	0,00				
	offene Forderungen	0,00				
1850010	Wasserversorgung Erneuerung Fernwirktechnik (2025 bis 2025)					
	Auszahlungen - Investitionen - Mittelverwendung	44.019,51	42.500,00	1.519,51	0,00	44.019,51
	Einzahlungen - Finanzierung - Mittelherkunft	44.019,51	42.500,00	1.519,51	0,00	44.019,51
		0,00	0,00	0,00	0,00	0,00
	offene Verbindlichkeiten	0,00				
	offene Forderungen	0,00				

Salden Finanzierungsergebnisse		RA 2025	VA 2025	RA - VA	RA Vorjahre	RA Gesamt
1851001	Digitalisierung Leitungskataster und Variantenstudie Kläranlage (2025 bis 2027)					
	Auszahlungen - Investitionen - Mittelverwendung	11.304,00	126.600,00	-115.296,00	0,00	11.304,00
	Einzahlungen - Finanzierung - Mittelherkunft	0,00	0,00	0,00	0,00	0,00
		-11.304,00	-126.600,00	115.296,00	0,00	-11.304,00
	offene Verbindlichkeiten	0,00				
	offene Forderungen	0,00				
Saldo Investive Einzelvorhaben		15.261,23	-55.000,00	70.261,23	-404.655,65	-389.394,42
	offene Verbindlichkeiten	367,63				
	offene Forderungen	0,00				

Salden Finanzierungsergebnisse		RA 2025	VA 2025	RA - VA	RA Vorjahre	RA Gesamt
2010010	Sonstiges Vorhaben K5/Next (2025 bis 2025)					
	Auszahlungen - Investitionen - Mittelverwendung	3.618,89	0,00	3.618,89	0,00	3.618,89
	Einzahlungen - Finanzierung - Mittelherkunft	3.618,89	0,00	3.618,89	0,00	3.618,89
		0,00	0,00	0,00	0,00	0,00
	offene Verbindlichkeiten	0,00				
	offene Forderungen	0,00				
2010020	Kaffeevollautomat Jura WE6 (2025 bis 2025)					
	Auszahlungen - Investitionen - Mittelverwendung	1.335,00	0,00	1.335,00	0,00	1.335,00
	Einzahlungen - Finanzierung - Mittelherkunft	1.335,00	0,00	1.335,00	0,00	1.335,00
		0,00	0,00	0,00	0,00	0,00
	offene Verbindlichkeiten	0,00				
	offene Forderungen	0,00				
2163003	FF Kappel ATS-Ausrüstung (2024 bis 2025)					
	Auszahlungen - Investitionen - Mittelverwendung	0,00	0,00	0,00	10.261,53	10.261,53
	Einzahlungen - Finanzierung - Mittelherkunft	10.261,53	10.300,00	-38,47	0,00	10.261,53
		10.261,53	10.300,00	-38,47	-10.261,53	0,00
	offene Verbindlichkeiten	0,00				
	offene Forderungen	0,00				
2163004	Sonstige Investitionen FF Kappel 2025 (2025 bis 2025)					
	Auszahlungen - Investitionen - Mittelverwendung	7.071,57	7.100,00	-28,43	0,00	7.071,57
	Einzahlungen - Finanzierung - Mittelherkunft	7.071,57	7.100,00	-28,43	0,00	7.071,57
		0,00	0,00	0,00	0,00	0,00
	offene Verbindlichkeiten	0,00				
	offene Forderungen	0,00				
2850001	Druckverstärkung Tauser (2025 bis 2026)					
	Auszahlungen - Investitionen - Mittelverwendung	0,00	100.000,00	-100.000,00	0,00	0,00
	Einzahlungen - Finanzierung - Mittelherkunft	0,00	100.000,00	-100.000,00	0,00	0,00
		0,00	0,00	0,00	0,00	0,00
	offene Verbindlichkeiten	0,00				
	offene Forderungen	0,00				
2851002	Liquistation-Probennehmer (2025 bis 2026)					
	Auszahlungen - Investitionen - Mittelverwendung	0,00	0,00	0,00	0,00	0,00
	Einzahlungen - Finanzierung - Mittelherkunft	0,00	0,00	0,00	0,00	0,00
		0,00	0,00	0,00	0,00	0,00
	offene Verbindlichkeiten	6.170,33				
	offene Forderungen	0,00				

Salden Finanzierungsergebnisse		RA 2025	VA 2025	RA - VA	RA Vorjahre	RA Gesamt
2851025	Sonstige Investitionen ARA 2025 (2025 bis 2025)					
	Auszahlungen - Investitionen - Mittelverwendung	28.420,97	13.000,00	15.420,97	0,00	28.420,97
	Einzahlungen - Finanzierung - Mittelherkunft	28.420,97	13.000,00	15.420,97	0,00	28.420,97
		0,00	0,00	0,00	0,00	0,00
	offene Verbindlichkeiten	0,00				
	offene Forderungen	0,00				
Saldo Sonstige Investitionen		10.261,53	10.300,00	-38,47	-10.261,53	0,00
	offene Verbindlichkeiten	6.170,33				
	offene Forderungen	0,00				
Saldo der gesamten Investitionstätigkeit		25.522,76	-44.700,00	70.222,76	-414.917,18	-389.394,42
	offene Verbindlichkeiten	6.537,96				
	offene Forderungen	0,00				

ENTWURF

Nachweis Kundenforderungen



Konto	Bezeichnung	Saldo Brutto 31.12.2024	Saldo Brutto 31.12.2025	Netto	USt
	Nicht voranschlagswirksame Gebarung				
0/000000+360700	Stempelmarken	0,00	96,00	96,00	0,00
0/000000+369800	Tierseuchenfondsbeiträge	1,20	0,00	0,00	0,00
9/000000-279000	Sonstige für Dritte geleistete Vorschüsse (nicht voranschlagswirksame Gebarung)	-176,22	0,00	0,00	0,00
	Summe Nicht voranschlagswirksame Gebarung	-175,02	96,00	96,00	0,00
528000	Tierkörperbeseitigung				
2/528000+829000	Sonstige Einnahmen TKE-Entgelte	-65,87	0,00	0,00	0,00
	Summe 528000 Tierkörperbeseitigung	-65,87	0,00	0,00	0,00
850000	Betriebe der Wasserversorgung				
2/850000+850000	Wasseranschluss-u.Aufschließungs- beiträge	1.923,12	1.323,10	1.202,81	120,29
2/850000+852000	Zählermiete	52,32	17,44	15,86	1,58
2/850000+852100	Wasserbezugsgebühren	3.070,06	1.078,33	980,28	98,05
2/850000+852200	Wasserbereitstellungsgebühr	1.305,55	640,58	582,41	58,17
	Summe 850000 Betriebe der Wasserversorgung	6.351,05	3.059,45	2.781,36	278,09
851000	Betriebe der Abwasserbeseitigung				
2/851000+300000	Ortskanalisation, Zuschüsse Barwertanteil (Bund)	49.685,68	36.242,48	36.242,48	0,00
2/851000+850000	Anschluss-u.Aufschliessungs- beiträge	3.698,99	1.867,21	1.697,43	169,78
2/851000+852100	Kanalbenützungsgebühr	4.664,54	2.375,41	2.159,44	215,97
2/851000+852200	Kanalbereitstellungsgebühr	10.268,71	3.251,21	2.955,64	295,57
	Summe 851000 Betriebe der Abwasserbeseitigung	68.317,92	43.736,31	43.054,99	681,32
852000	Betriebe der Müllbeseitigung				
2/852000+852100	Müllabfuhrgebühren	19.400,48	9.950,41	9.045,78	904,63
2/852000+852200	Müllbereitstellungsgebühren	1.649,97	1.215,87	1.105,33	110,54
	Summe 852000 Betriebe der Müllbeseitigung	21.050,45	11.166,28	10.151,11	1.015,17
920000	Ausschließliche Gemeindeabgaben				
2/920000+833000	Kommunalsteuer	26.898,11	25.383,89	25.383,89	0,00
2/920000+838000	Abgaben für Halten von Tieren	89,00	25,00	25,00	0,00
2/920000+849000	Nebenansprüche	1.274,67	465,43	465,43	0,00
2/920000+856000	Verwaltungsabgaben	0,00	117,50	117,50	0,00
2/920000+857000	Kommisionsgebühren	0,00	37,00	37,00	0,00
	Summe 920000 Ausschließliche Gemeindeabgaben	28.261,78	26.028,82	26.028,82	0,00

Konto	Bezeichnung	Saldo Brutto 31.12.2024	Saldo Brutto 31.12.2025	Netto	USt
945000	Sonstige Zuschüsse des Bundes				
2/945000+860400	Transfers von Bund, Bundesfonds und Bundeskammern	32.140,60	45.573,23	45.573,23	0,00
	Summe 945000 Sonstige Zuschüsse des Bundes	32.140,60	45.573,23	45.573,23	0,00
	Gesamt	Brutto 31.12.2024	Brutto 31.12.2025	Netto	USt
		155.880,91	129.660,09	127.685,51	1.974,58
		Einnahmen	129.660,09	127.685,51	1.974,58
		Ausgaben	0,00	0,00	0,00

Forderungen

Konto	Bezeichnung	Saldo lt. Konto 31.12.2024	Saldo lt. Konto 31.12.2025	Offen	Differenz
230000	Kurzfristige Forderungen aus Lieferungen und Leistungen	1,20	96,00	96,00	0,00
233000	Forderungen aus Abgaben	74.295,52	47.748,38	47.748,38	0,00
283000	Sonstige kurzfristige Forderungen	32.140,60	45.573,23	45.573,23	0,00
284000	Sonstige langfristige Forderungen	49.685,68	36.242,48	36.242,48	0,00
Summe		156.123,00	129.660,09	129.660,09	0,00

Forderungen nach Vorhabenscode

Konto	Bezeichnung	ohne Vorhabenscode	mit Vorhabenscode 1	mit Vorhabencodes 2 - 5	VUG	USt	Gesamt
230000	Kurzfristige Forderungen aus Lieferungen und Leistungen	0,00	0,00	0,00	96,00	0,00	96,00
233000	Forderungen aus Abgaben	45.773,80	0,00	0,00	0,00	1.974,58	47.748,38
283000	Sonstige kurzfristige Forderungen	45.573,23	0,00	0,00	0,00	0,00	45.573,23
284000	Sonstige langfristige Forderungen	36.242,48	0,00	0,00	0,00	0,00	36.242,48
Summe		127.589,51	0,00	0,00	96,00	1.974,58	129.660,09

ENTWURF

Nachweis Lieferantenverbindlichkeiten



Konto	Bezeichnung	Saldo Brutto 31.12.2024	Saldo Brutto 31.12.2025	Netto	USt
	Nicht voranschlagswirksame Gebarung				
9/000000-369800	Tierseuchenfondsbeiträge	2.733,82	0,00	0,00	0,00
	Summe Nicht voranschlagswirksame Gebarung	2.733,82	0,00	0,00	0,00
010000	Zentralamt				
1/010000-456000	Schreib-,Zeichen- u.Büromittel	120,10	123,55	123,55	0,00
1/010000-457100	Gemeindezeitung	799,69	962,27	888,50	73,77
1/010000-618100	Instandhaltung und Wartung EDV (Hardware / Software)	346,04	2.183,09	2.183,09	0,00
1/010000-618110	CNC-Leitungskosten	0,00	316,62	316,62	0,00
1/010000-630000	Porto	1.147,65	352,05	352,05	0,00
1/010000-631000	Telefon, Telegraf, Telex	302,24	308,13	308,13	0,00
1/010000-728000	Entgelte f.s.Leistungen Wartung Kopierer,Lohnverr.	752,40	830,10	830,10	0,00
1/010000-728010	Gemeinde im Internet	10,00	0,00	0,00	0,00
	Summe 010000 Zentralamt	3.478,12	5.075,81	5.002,04	73,77
132000	Gesundheitspolizei				
1/132000-728000	Totenbeschauer	0,00	152,10	152,10	0,00
	Summe 132000 Gesundheitspolizei	0,00	152,10	152,10	0,00
163000	Freiwillige Feuerwehren				
1/163000-452000	Treibstoffe	99,40	211,70	211,70	0,00
1/163000-631000	Telekommunikationsdienste	93,10	122,48	122,48	0,00
	Summe 163000 Freiwillige Feuerwehren	192,50	334,18	334,18	0,00
163100	Feuerwehr Passering				
1/163100-452000	Treibstoffe	0,00	106,97	106,97	0,00
1/163100-616000	Instandh.v.Maschinen u.masch.Anlage n	410,40	0,00	0,00	0,00
1/163100-631000	Telekommunikationsdienste	24,90	0,00	0,00	0,00
	Summe 163100 Feuerwehr Passering	435,30	106,97	106,97	0,00
179000	Sonstige Einrichtungen und Maßnahmen				
1/179000-611100	Instandhaltung von Straßenbauten	1.752,00	0,00	0,00	0,00
	Summe 179000 Sonstige Einrichtungen und Maßnahmen	1.752,00	0,00	0,00	0,00
211000	Volksschule				
1/211000-631000	Telefon, Telegraf, Telex	93,88	95,19	95,19	0,00
	Summe 211000 Volksschule	93,88	95,19	95,19	0,00

Konto	Bezeichnung	Saldo Brutto 31.12.2024	Saldo Brutto 31.12.2025	Netto	USt
211400	VS Kappel Umbau				
1/211400-010000	Gebäude und Bauten	0,00	367,63	367,63	0,00
	Summe 211400 VS Kappel Umbau	0,00	367,63	367,63	0,00
363000	Altstadterhaltung und Ortsbildpflege				
1/363000-610000	Ortsbildpflege-Instandhaltung	285,60	561,60	561,60	0,00
	Summe 363000 Altstadterhaltung und Ortsbildpflege	285,60	561,60	561,60	0,00
380000	Einrichtungen der Kulturpflege				
1/380000-454000	GH Passering -Reinigungsmittel	30,00	0,00	0,00	0,00
	Summe 380000 Einrichtungen der Kulturpflege	30,00	0,00	0,00	0,00
411000	Maßnahmen der allgemeinen Sozialhilfe				
1/411000-751600	Kopfquote	450,00	0,00	0,00	0,00
	Summe 411000 Maßnahmen der allgemeinen Sozialhilfe	450,00	0,00	0,00	0,00
423000	Essen auf Rädern				
1/423000-728000	Entgelte für sonstige Leistungen	390,95	315,81	315,81	0,00
	Summe 423000 Essen auf Rädern	390,95	315,81	315,81	0,00
510000	Medizinische Bereichsversorgung				
1/510000-728010	Gesunde Gemeinde-Entgelte f.s. Leistungen	512,00	0,00	0,00	0,00
1/510000-751110	Transfers an Länder, Landesfonds und Landeskammern Transferzahlung gem. Sprengelärzte	2.708,08	2.545,04	2.545,04	0,00
	Summe 510000 Medizinische Bereichsversorgung	3.220,08	2.545,04	2.545,04	0,00
528000	Tierkörperbeseitigung				
1/528000-728000	Tierkörperbeseitigung-Entgelte f.s. Leistungen	1.113,79	1.878,00	1.707,27	170,73
1/528000-729000	Tierkadaverstation Möbling Ant.Kosten f.Entsorgung	2.503,59	4.169,91	4.018,90	151,01
	Summe 528000 Tierkörperbeseitigung	3.617,38	6.047,91	5.726,17	321,74
612000	Gemeindestraßen				
1/612000-452000	Treibstoffe	468,47	215,98	215,98	0,00
1/612000-611000	Instandhaltung v.Straßenbauten	2.716,50	0,00	0,00	0,00
	Summe 612000 Gemeindestraßen	3.184,97	215,98	215,98	0,00
770000	Einrichtung zur Förderung des Fremdenverkehrs				
1/770000-729000	Fremdenverkehr-Sonstige Ausgaben	0,00	429,75	429,75	0,00
	Summe 770000 Einrichtung zur Förderung des Fremdenverkehrs	0,00	429,75	429,75	0,00

Konto	Bezeichnung	Saldo Brutto 31.12.2024	Saldo Brutto 31.12.2025	Netto	USt
812000	WC-Anlagen				
1/812000-454000	Reinigungsmittel	600,00	0,00	0,00	0,00
	Summe 812000 WC-Anlagen	600,00	0,00	0,00	0,00
814000	Straßenreinigung				
1/814000-728000	Entgelte für sonstige Leistungen (Mäharbeiten und Schneeräumung)	817,81	616,56	616,56	0,00
	Summe 814000 Straßenreinigung	817,81	616,56	616,56	0,00
820000	Wirtschaftshöfe				
1/820000-452000	Treibstoffe	0,00	301,96	301,96	0,00
	Summe 820000 Wirtschaftshöfe	0,00	301,96	301,96	0,00
850000	Betriebe der Wasserversorgung				
1/850000-631000	Telekommunikationsdienste	14,04	49,56	41,30	8,26
	Summe 850000 Betriebe der Wasserversorgung	14,04	49,56	41,30	8,26
851000	Betriebe der Abwasserbeseitigung				
1/851000-004000	Wasser- und Abwasserbauten und -anlagen	0,00	6.170,33	6.170,33	0,00
1/851000-612000	Instandh.v.Kanalisationsbauten (Kläranlage)	1.753,18	2.926,39	2.651,26	275,13
1/851000-631000	Telekommunikationsdienste	69,77	69,77	58,14	11,63
1/851000-728000	Entgelte f.s.Leistungen v.Gewerbetr	3.016,85	0,00	0,00	0,00
	Summe 851000 Betriebe der Abwasserbeseitigung	4.839,80	9.166,49	8.879,73	286,76
852000	Betriebe der Müllbeseitigung				
1/852000-728000	Entg. f.s.Leist.v.Gewerbetr.	4.634,81	4.890,71	4.446,10	444,61
1/852000-728010	Spermmüllabfuhr-Entgelte f.s.Leist.	581,00	835,02	759,11	75,91
	Summe 852000 Betriebe der Müllbeseitigung	5.215,81	5.725,73	5.205,21	520,52
Gesamt		Brutto	Brutto	Netto	USt
		31.12.2024	31.12.2025		
		31.352,06	32.108,27	30.897,22	1.211,05
		Ausgaben	32.108,27	30.897,22	1.211,05
		Einnahmen	0,00	0,00	0,00

Verbindlichkeiten

Konto	Bezeichnung	Saldo lt. Konto 31.12.2024	Saldo lt. Konto 31.12.2025	Offen	Differenz
331000	Kurzfristige Verbindlichkeiten aus Lieferungen und Leistungen	31.594,15	32.108,27	32.108,27	0,00
Summe		31.594,15	32.108,27	32.108,27	0,00

Verbindlichkeiten nach Vorhabenscode

Konto	Bezeichnung	ohne Vorhabenscode	mit Vorhabenscode 1	mit Vorhabencodes 2 - 5	VUG	USt	Gesamt
331000	Kurzfristige Verbindlichkeiten aus Lieferungen und Leistungen	24.359,26	367,63	6.170,33	0,00	1.211,05	32.108,27
Summe		24.359,26	367,63	6.170,33	0,00	1.211,05	32.108,27

Erläuterung Abweichung gegenüber Ergebnisvoranschlag

HH-Stelle	Bezeichnung	Buchungen	- Voranschlag	- Übertragung	= Abweichung	Betrag	Beschluss und Begründung
Mittelaufbringung	Abweichung über 5.000,00						
010000	Zentralamt						
2/010000+817200	Erträge aus der Auflösung von sonstigen Rückstellungen	11.920,09	0,00	0,00	11.920,09		
2/010000+899000	Entnahmen aus Verrechnungsrücklagen zwischen operativer Gebarung und Projekten	6.248,99	0,00	0,00	6.248,99		
179000	Sonstige Einrichtungen und Maßnahmen						
2/179000+861000	Transfers von Ländern, Landesfonds und Landeskammern	61.101,00	18.100,00	0,00	43.001,00		
520100	Natur-und Landschaftsschutz						
2/520100+861000	Orchideenwiesen-Landesmittel	0,00	22.600,00	0,00	-22.600,00		
631000	Konkurrenzgewässer						
2/631000+828000	Rückersätze von Aufwendungen	7.313,14	0,00	0,00	7.313,14		
820000	Wirtschaftshöfe						
2/820000+810109	Leistungserlöse Arbeiter	173.643,33	202.800,00	0,00	-29.156,67		
840000	Grundbesitz						
2/840000+801000	Veräußerungen von Grundstücken und Grundstückseinrichtungen	27.050,00	0,00	0,00	27.050,00		
850000	Betriebe der Wasserversorgung						
2/850000+852100	Wasserbezugsgebühren	84.013,04	91.700,00	0,00	-7.686,96		
2/850000+899000	Entnahmen aus Verrechnungsrücklagen zwischen operativer Gebarung und Projekten	37.726,57	30.800,00	0,00	6.926,57		

HH-Stelle	Bezeichnung	Buchungen	- Voranschlag	- Übertragung	= Abweichung	Betrag	Beschluss und Begründung
850001	Druckverstärkung Tauser						
2/850001+899000	Entnahmen aus Verrechnungsrücklagen zwischen operativer Gebarung und Projekten	0,00	100.000,00	0,00	-100.000,00		
851000	Betriebe der Abwasserbeseitigung						
2/851000+899000	Entnahmen aus Verrechnungsrücklagen zwischen operativer Gebarung und Projekten	23.455,55	0,00	0,00	23.455,55		
852000	Betriebe der Müllbeseitigung						
2/852000+852200	Müllbereitstellungsgebühren	46.562,05	39.000,00	0,00	7.562,05		
912000	Rücklagen						
2/912000+895000	Entnahmen von allgemeinen Haushaltsrücklagen	112.845,44	0,00	0,00	112.845,44		
920000	Ausschließliche Gemeindeabgaben						
2/920000+831000	Grundsteuer B	142.625,66	136.700,00	0,00	5.925,66		
2/920000+833000	Kommunalsteuer	184.007,41	130.000,00	0,00	54.007,41		
925000	Ertragsanteile an gemein- schaftlichen Bundesabgaben						
2/925000+859000	Ertragsanteile ohne Spielbankabgabe	1.991.862,26	1.968.300,00	0,00	23.562,26		
	Summe Mittelaufbringung	2.910.374,53	2.740.000,00	0,00	170.374,53	0,00	
Mittelverwendung	Abweichung über 5.000,00						
010000	Zentralamt						
1/010000-582200	Vorsorge Dienstjubiläum	5.485,17	0,00	0,00	5.485,17	5.485,17	19.03.2026 Neue Versicherung für Jubilumsgelder
1/010000-618100	Instandhaltung und Wartung EDV (Hardware / Software)	42.988,98	32.300,00	0,00	10.688,98	10.688,98	31.12.2025 PSC Stundenpool

HH-Stelle	Bezeichnung	Buchungen	- Voranschlag	- Übertragung	= Abweichung	Betrag	Beschluss und Begründung
080000	Pensionen						
1/080000-752500	Pensionsbeiträge der Gemeinde	137.507,50	146.000,00	0,00	-8.492,50		
179000	Sonstige Einrichtungen und Maßnahmen						
1/179000-611100	Instandhaltung von Straßenbauten	88.569,41	77.000,00	0,00	11.569,41	11.569,41	31.12.2025 Mehraufwand Kat-Schäden
211000	Volksschule						
1/211000-600100	Strom	3.715,93	9.000,00	0,00	-5.284,07		31.12.2025 Stromeinsparung dr. PV
520100	Natur-und Landschaftsschutz						
1/520100-728000	Entgelte f.s.Leistungen	0,00	22.600,00	0,00	-22.600,00		31.12.2025 2025 kein Projekt
612000	Gemeindestraßen						
1/612000-611000	Instandhaltung v. Straßenbauten	65.020,00	110.000,00	0,00	-44.980,00		31.12.2025 wird 2026 fertig gemacht
1/612000-720109	Kostenb. Wirtschaftshof Arbeiter	16.005,35	38.200,00	0,00	-22.194,65		
1/612000-720209	Kostenb. Wirtschaftshof Maschinen	2.312,63	9.000,00	0,00	-6.687,37		
814000	Straßenreinigung						
1/814000-459000	Sonstige Verbrauchsgüter (Salz)	0,00	5.000,00	0,00	-5.000,00		
1/814000-720109	Kostenb. Wirtschaftshof Arbeiter	9.656,66	18.100,00	0,00	-8.443,34		
1/814000-728000	Entgelte für sonstige Leistungen (Mäharbeiten und Schneeräumung)	29.219,09	35.000,00	0,00	-5.780,91		
820000	Wirtschaftshöfe						
1/820000-511000	Geldbezüge für VB II	140.781,36	135.200,00	0,00	5.581,36		

HH-Stelle	Bezeichnung	Buchungen	- Voranschlag	- Übertragung	= Abweichung	Betrag	Beschluss und Begründung
850000	Betriebe der Wasserversorgung						
1/850000-612000	Instandh. v. Wasseranlagen	16.248,70	10.000,00	0,00	6.248,70	6.248,70	10.03.2026 Mehrausgaben wegen Rohrbruch
1/850000-720109	Kostenb.Wirtschaftshof Arbeiter	16.081,49	22.900,00	0,00	-6.818,51		
1/850000-728000	Entgelte f.s.Leistungen v.Gewerbetr	7.250,57	20.000,00	0,00	-12.749,43		
1/850000-794000	Zuweisung an zweckgebundene Haushaltsrücklagen	25.891,51	0,00	0,00	25.891,51		
1/850000-799000	Zuweisungen an Verrechnungsrücklagen zwischen operativer Gebarung und Projekten	37.726,57	130.800,00	0,00	-93.073,43		
851000	Betriebe der Abwasserbeseitigung						
1/851000-612000	Instandh.v.Kanalisationbauten (Kläranlage)	54.874,40	40.000,00	0,00	14.874,40	14.874,40	31.12.2025 Mehraufwand: Schwimmer Notstromversorgung PW Muschk, Kanalwagen PS reinigen
1/851000-720119	Kostenbeiträge Wirtschaftshof Klärw ärter	56.388,66	50.000,00	0,00	6.388,66		
1/851000-799000	Zuweisungen an Verrechnungsrücklagen zwischen operativer Gebarung und Projekten	23.455,55	0,00	0,00	23.455,55		
852000	Betriebe der Müllbeseitigung						
1/852000-728000	Entg. f.s.Leist.v.Gewerbetr.	60.889,35	52.000,00	0,00	8.889,35		
1/852000-754000	Lfde.Transferz.an Müllbeseitigungsv erband	48.748,30	55.700,00	0,00	-6.951,70		
853400	Wohnhaus Bahnstraße 43						
1/853400-794000	Zuweisungen an zweckgebundene Haushaltsrücklagen	7.519,43	0,00	0,00	7.519,43		

HH-Stelle	Bezeichnung	Buchungen	- Voranschlag	- Übertragung	= Abweichung	Betrag	Beschluss und Begründung
980000	Verrechnung zwischen operativer Gebarung und Projekten						
1/980000-799000	Zuweisungen an Verrechnungsrücklagen zwischen operativer Gebarung und Projekten	27.698,62	15.000,00	0,00	12.698,62		
	Summe Mittelverwendung	924.035,23	1.033.800,00	0,00	-109.764,77	48.866,66	

ENTWURF

ENTWURF

ENTWURF

Erläuterung Abweichung gegenüber Finanzierungsvoranschlag



HH-Stelle	Bezeichnung	Buchungen	- Voranschlag	- Übertragung	= Abweichung	Betrag Beschluss und Begründung
Mittelaufbringung	Abweichung über 5.000,00					
179000	Sonstige Einrichtungen und Maßnahmen					
2/179000+861000	Transfers von Ländern, Landesfonds und Landeskammern	61.101,00	18.100,00	0,00	43.001,00	
262000	Sportplätze					
2/262000+301000	Kapitaltransfers von Ländern, ORE Förderung	17.000,00	30.000,00	0,00	-13.000,00	
520100	Natur-und Landschaftsschutz					
2/520100+861000	Orchideenwiesen-Landesmittel	0,00	22.600,00	0,00	-22.600,00	
631000	Konkurrenzgewässer					
2/631000+828000	Rückersätze von Aufwendungen	7.313,14	0,00	0,00	7.313,14	
820000	Wirtschaftshöfe					
2/820000+810109	Leistungserlöse Arbeiter	173.643,33	202.800,00	0,00	-29.156,67	
840000	Grundbesitz					
2/840000+801000	Veräußerungen von Grundstücken und Grundstückseinrichtungen	27.050,00	0,00	0,00	27.050,00	
850000	Betriebe der Wasserversorgung					
2/850000+307000	Kapitaltransfers von privaten Haushalten und privaten Organisationen ohne Erwerbszweck und andere	6.292,94	11.700,00	0,00	-5.407,06	
2/850000+852100	Wasserbezugsgebühren	85.401,88	91.700,00	0,00	-6.298,12	
851000	Betriebe der Abwasserbeseitigung					
2/851000+307000	Kapitaltransfers von privaten Haushalten und privaten Organisationen ohne Erwerbszweck und andere	4.965,42	13.000,00	0,00	-8.034,58	

HH-Stelle	Bezeichnung	Buchungen	- Voranschlag	- Übertragung	= Abweichung	Betrag	Beschluss und Begründung
852000	Betriebe der Müllbeseitigung						
2/852000+852200	Müllbereitstellungsgebühren	45.836,69	39.000,00	0,00	6.836,69		
920000	Ausschließliche Gemeindeabgaben						
2/920000+831000	Grundsteuer B	142.625,66	136.700,00	0,00	5.925,66		
2/920000+833000	Kommunalsteuer	185.521,63	130.000,00	0,00	55.521,63		
925000	Ertragsanteile an gemein- schaftlichen Bundesabgaben						
2/925000+859000	Ertragsanteile ohne Spielbankabgabe	1.991.862,26	1.968.300,00	0,00	23.562,26		
945000	Sonstige Zuschüsse des Bundes						
2/945000+860400	Transfers von Bund, Bundesfonds und Bundeskammern	73.024,17	85.900,00	0,00	-12.875,83		
	Summe Mittelaufbringung	2.821.638,12	2.749.800,00	0,00	71.838,12	0,00	
Mittelverwendung	Abweichung über 5.000,00						
010000	Zentralamt						
1/010000-042000	Amts-, Betriebs- und Geschäftsausstattung	13.748,99	0,00	0,00	13.748,99	13.748,99	31.12.2025 Wegen der Förderung musste die Umstellung der Beleuchtung noch im Dezember erfolgen
1/010000-582200	Vorsorge Dienstjubiläum	5.485,17	0,00	0,00	5.485,17	5.485,17	19.03.2026 Neue Versicherung für Jubilumsgelder
1/010000-618100	Instandhaltung und Wartung EDV (Hardware / Software)	41.151,93	32.600,00	0,00	8.551,93	8.551,93	31.12.2025 PSC Stundenpool
080000	Pensionen						
1/080000-752500	Pensionsbeiträge der Gemeinde	137.507,50	146.000,00	0,00	-8.492,50		
179000	Sonstige Einrichtungen und Maßnahmen						
1/179000-611100	Instandhaltung von Straßenbauten	90.321,41	79.000,00	0,00	11.321,41	11.321,41	31.12.2025 Mehraufwand Kat-Schäden

HH-Stelle	Bezeichnung	Buchungen	- Voranschlag	- Übertragung	= Abweichung	Betrag	Beschluss und Begründung
211000	Volksschule						
1/211000-600100	Strom	3.715,93	9.000,00	0,00	-5.284,07		31.12.2025 Stromeinsparung dr. PV
211400	VS Kappel Umbau						
1/211400-010000	Gebäude und Bauten	196.583,12	180.000,00	0,00	16.583,12	16.583,12	19.03.2026 Mehraufwand Umbau Bildungszentrum
520100	Natur-und Landschaftsschutz						
1/520100-728000	Entgelte f.s.Leistungen	0,00	22.600,00	0,00	-22.600,00		31.12.2025 2025 kein Projekt
612000	Gemeindestraßen						
1/612000-611000	Instandhaltung v. Straßenbauten	67.736,50	112.700,00	0,00	-44.963,50		31.12.2025 wird 2026 fertig gemacht
1/612000-720109	Kostenb. Wirtschaftshof Arbeiter	16.005,35	38.200,00	0,00	-22.194,65		
1/612000-720209	Kostenb. Wirtschaftshof Maschinen	2.312,63	9.000,00	0,00	-6.687,37		
814000	Straßenreinigung						
1/814000-459000	Sonstige Verbrauchsgüter (Salz)	0,00	5.000,00	0,00	-5.000,00		
1/814000-720109	Kostenb. Wirtschaftshof Arbeiter	9.656,66	18.100,00	0,00	-8.443,34		
1/814000-728000	Entgelte für sonstige Leistungen (Mäharbeiten und Schneeräumung)	29.420,34	35.800,00	0,00	-6.379,66		
820000	Wirtschaftshöfe						
1/820000-511000	Geldbezüge für VB II	140.781,36	135.200,00	0,00	5.581,36		
850000	Betriebe der Wasserversorgung						
1/850000-612000	Instandh. v. Wasseranlagen	16.248,70	10.000,00	0,00	6.248,70	6.248,70	10.03.2026 Mehrausgaben wegen Rohrbruch

HH-Stelle	Bezeichnung	Buchungen	- Voranschlag	- Übertragung	= Abweichung	Betrag	Beschluss und Begründung
1/850000-720109	Kostenb.Wirtschaftshof Arbeiter	16.081,49	22.900,00	0,00	-6.818,51		
1/850000-728000	Entgelte f.s.Leistungen v.Gewerbetr	7.250,57	20.000,00	0,00	-12.749,43		
850001	Druckverstärkung Tauser						
1/850001-004000	Wasser- und Abwasserbauten und -anlagen	0,00	35.000,00	0,00	-35.000,00		
1/850001-020000	Maschinen und maschinelle Anlagen	0,00	65.000,00	0,00	-65.000,00		
851000	Betriebe der Abwasserbeseitigung						
1/851000-020000	Maschinen und maschinelle Anlagen	28.420,97	13.000,00	0,00	15.420,97	15.420,97	19.03.2026 Mehraufwand: Gerätemiete (12 Monate) für Gebläse, Notstromversorgung (Tausch Schwimmer)
1/851000-612000	Instandh.v.Kanalisationsbauten (Kläranlage)	53.684,12	41.500,00	0,00	12.184,12	12.184,12	31.12.2025 Mehraufwand: Schwimmer Notstromversorgung PW Muschk, Kanalwagen PS reinigen
1/851000-720119	Kostenbeiträge Wirtschaftshof Klärw ärter	56.388,66	50.000,00	0,00	6.388,66		
851001	Digitalisierung Leitungskataster und Variantenstudie Kläranlage						
1/851001-070000	Aktivierungsfähige Rechte (immaterielle Vermögenswerte)	11.304,00	126.600,00	0,00	-115.296,00		
852000	Betriebe der Müllbeseitigung						
1/852000-754000	Lfde.Transferz.an Müllbeseitigungsv erband	48.748,30	55.700,00	0,00	-6.951,70		
	Summe Mittelverwendung	992.553,70	1.262.900,00	0,00	-270.346,30	89.544,41	

Seite	Inhalt
3	Übersicht Flächenausmaß und Einwohnerzahl
7	Nachweis der liquiden Mittel (Kassenbestand)
11	Nachweis über nicht kassenwirksame Konten
15	Ergebnishaushalt Gesamt 1. Ebene (Anlage 1a) - interne Vergütungen enthalten
19	Finanzierungshaushalt Gesamt 1. Ebene (Anlage 1b) - interne Vergütungen enthalten
23	Vermögenshaushalt (Anlage 1c)
31	Ergebnis- und Finanzierungsrechnung Detailnachweis
143	Nettovermögensveränderungsrechnung (Anlage 1d)
147	Darstellung Ergebnishaushalt § 1 Abs. 2 (Anlage 1e)
151	Darstellung Vermögenshaushalt § 1 Abs. 2 (Anlage 1f)
155	Querschnitt (Anlage 5b)
159	Nachweis über Transferzahlungen (Anlage 6a)
165	Nachweis über Haushaltsrücklagen und Zahlungsmittelreserven (Anlage 6b)
169	Einzelnachweis über Finanzschulden und Schuldendienst (Anlage 6c)
177	Einzelnachweis über Finanzschulden gemäß § 32 Abs. 3 (Anlage 6d)
181	Nachweis über haushaltsinterne Vergütungen (Anlage 6f)
185	Anlagenspiegel nach Ansatz (Anlage 6g)
189	Liste der nicht bewerteten Kulturgüter (Anlage 6h)
193	Leasingspiegel (Anlage 6i)
197	Nachweis über unmittelbare Beteiligungen der Gebietskörperschaft (Anlage 6j)
201	Nachweis über mittelbare Beteiligungen der Gebietskörperschaft (Anlage 6k)
205	Nachweis über verwaltete Einrichtungen (Anlage 6l)
209	Nachweis über aktive Finanzinstrumente (Anlage 6m)
213	Einzelnachweis über aktive Finanzinstrumente (Anlage 6n)
217	Nachweis über derivative Finanzinstrumente ohne Grundgeschäft (Anlage 6o)
221	Rückstellungsspiegel (Anlage 6q)
225	Haftungsnachweis (Anlage 6r)
229	Einzelnachweis über die nicht voranschlagswirksame Gebarung gemäß § 12 (Anlage 6t)
233	Liste der nicht bewerteten kofinanzierten Schutzbauten (Anlage 6u)
237	Personaldaten iSd ÖStp (Anlage 4)
243	Nachweis über die Leistungen für Personal / Finanzierung
247	Nachweis der Investitionstätigkeit Finanzjahr

Seite	Inhalt
251	Nachweis der Investitionszuschüsse
257	Nachweis der Investitionstätigkeit
277	Nachweis Kundenforderungen
281	Nachweis Lieferantenverbindlichkeiten
287	Erläuterung Abweichung gegenüber Ergebnisvoranschlag
295	Erläuterung Abweichung gegenüber Finanzierungsvoranschlag